



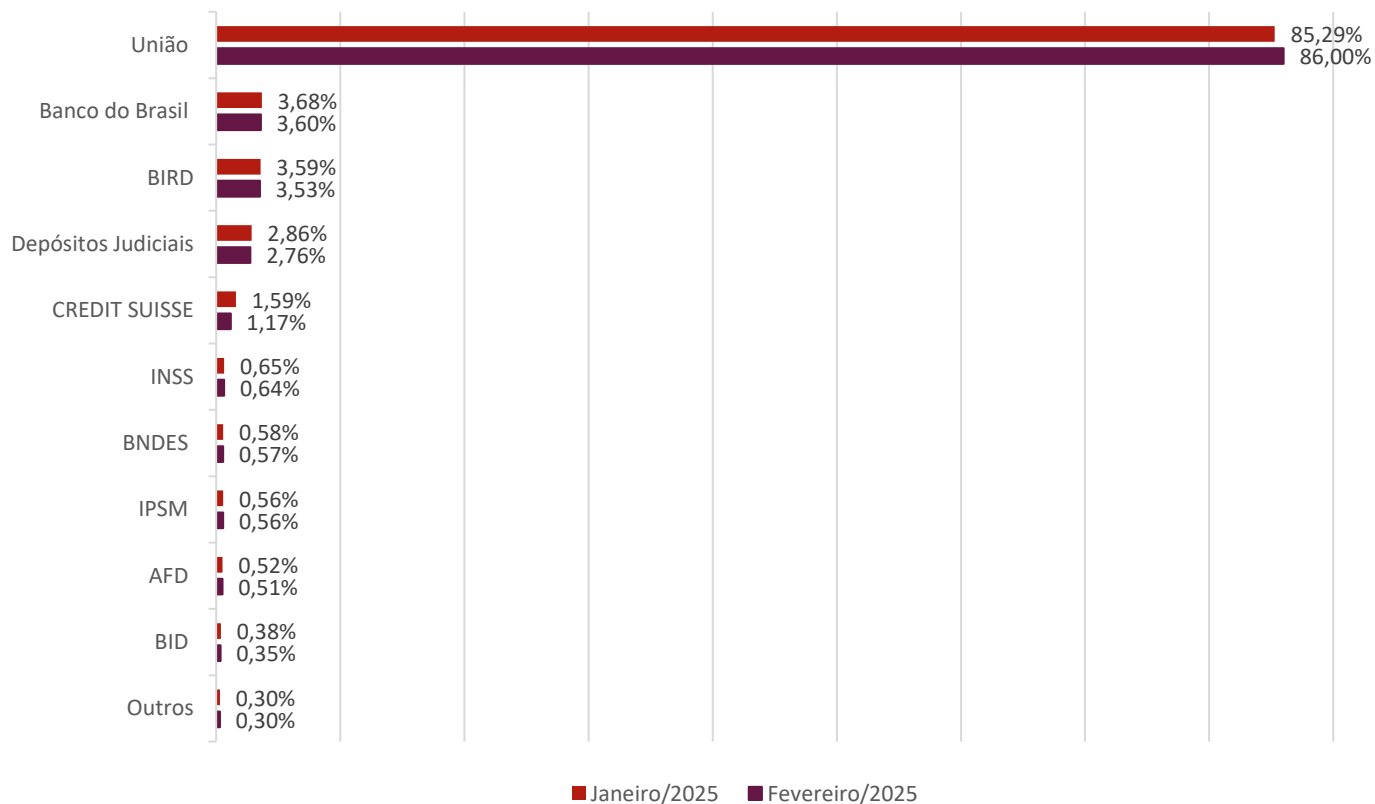
Boletim Mensal
Dívida Pública Estadual
Fevereiro

2025

	R\$ Milhões				
	Janeiro/25	Fevereiro/25	Participação (%)	Variação (R\$)	Variação (%)
Dívida - Indexador	188.546,45	189.438,36	100%	891,91	0,47%
CAM ¹	160.806,60	162.921,14	86,00%	2.114,54	1,31%
Câmbio	18.426,54	17.376,31	9,17%	-1.050,23	-5,70%
Taxa Flutuante	8.250,91	8.073,68	4,26%	-177,23	-2,15%
Prefixado	1.062,40	1.067,23	0,56%	4,83	0,45%

1- CAM – Coeficiente de Atualização Monetária aplicado aos contratos de refinanciamento de dívida com a União – Lei 9.496/1997 e LC 159/2017.

Percentual do Estoque da Dívida por Credor - Jan/25 e Fev/25



Estoque da Dívida - Fevereiro/2025

R\$ 189,44 bilhões

Variação do estoque (Jan/2025 - Fev/2025)

-Incorporações no contrato 9º A dos valores honrados dos contratos PAC BETIM, PAC CONTAGEM, PAC MURIAE, BNDES PROINVESTE, BNDES PEF II, BID MG III, CREDIT SUISSE e do refinanciamento Lei nº 9.496/97, considerando a retomada da amortização parcial em 11,11% das parcelas devidas – pagas no âmbito do contrato 272/CAFIN/2025; e

-Desvalorização cambial no período, com o dólar cotado a R\$5,82 em janeiro/25 e a R\$5,84 em fevereiro/25. (cotação de fechamento Ptax/Bacen).

Execução Orçamentária

R\$ Milhões

	Amortização	Juros e Encargos	Total
Serviço da Dívida	524,86	420,11	944,97
Dívida Adm. STN	315,74	405,82	721,56
Depósitos Judiciais	192,77	0,00	192,77
IPSM	1,24	4,83	6,07
INSS e PASEP	15,10	9,47	24,56

Execução Financeira

R\$ Milhões

	Amortização	Juros e Encargos	Total
Serviço da Dívida	328,52	282,01	610,53
Dívida Adm. STN	120,65	272,54	393,19
Depósitos Judiciais	192,77	0,00	192,77
INSS e PASEP	15,10	9,47	24,56

Fevereiro/2025

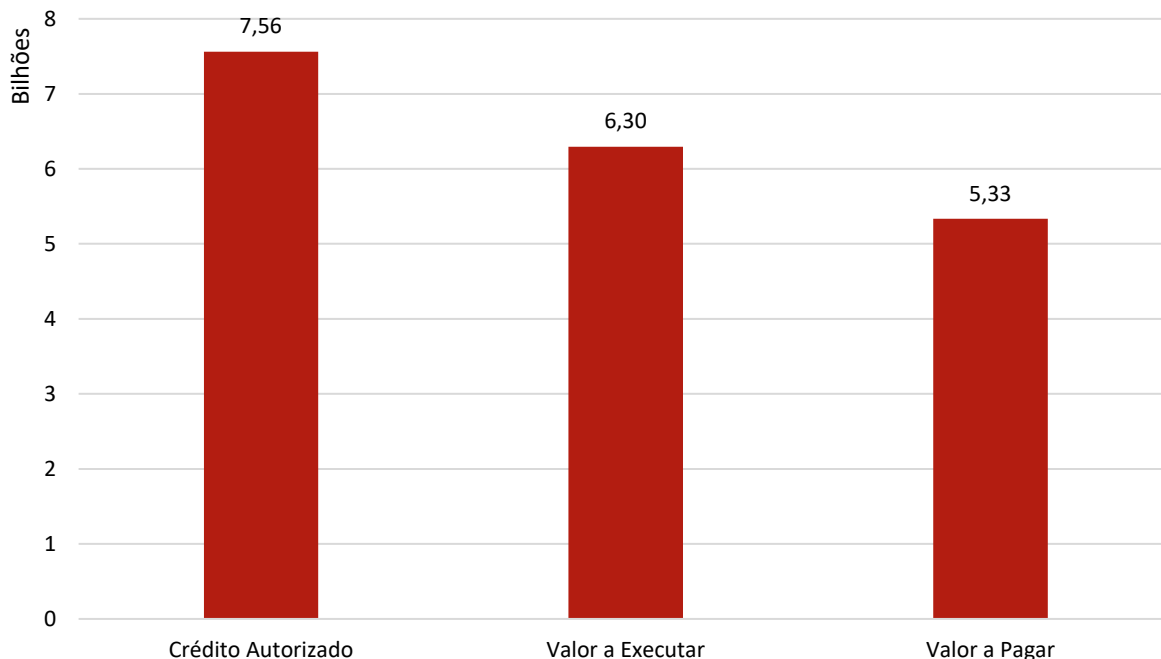
- *Despesa Orçamentária*
R\$ 944,97 milhões
- *Despesa Financeira*
R\$ 610,53 milhões

Acumulado em 2025

- *Despesa Orçamentária*
R\$ 1.265,03 milhões
- *Despesa Financeira*
R\$ 1.132,41 milhões

R\$ Milhões

	Orçamento LOA 2025	Crédito Autorizado	Valor Executado	Valor a Executar	Valor a Pagar ¹	Percentual Executado
Interna	5.320,53	5.320,53	817,38	4.503,15	4.423,19	15,36%
Externa	886,40	886,40	0,00	886,40	0,00	0,00%
PASEP	81,05	81,05	13,04	68,01	68,26	16,09%
INSS	217,22	217,22	35,92	181,30	184,43	16,54%
Depósitos Judiciais	983,13	983,13	386,54	596,59	596,59	39,32%
IPSM	72,86	72,86	12,14	60,72	60,72	16,67%
Total	7.561,19	7.561,19	1.265,03	6.296,16	5.333,17	16,73%



LOA 2025

R\$ 7.561,19 milhões

Percentual de Execução

16,73%

Janeiro e Fevereiro/2025

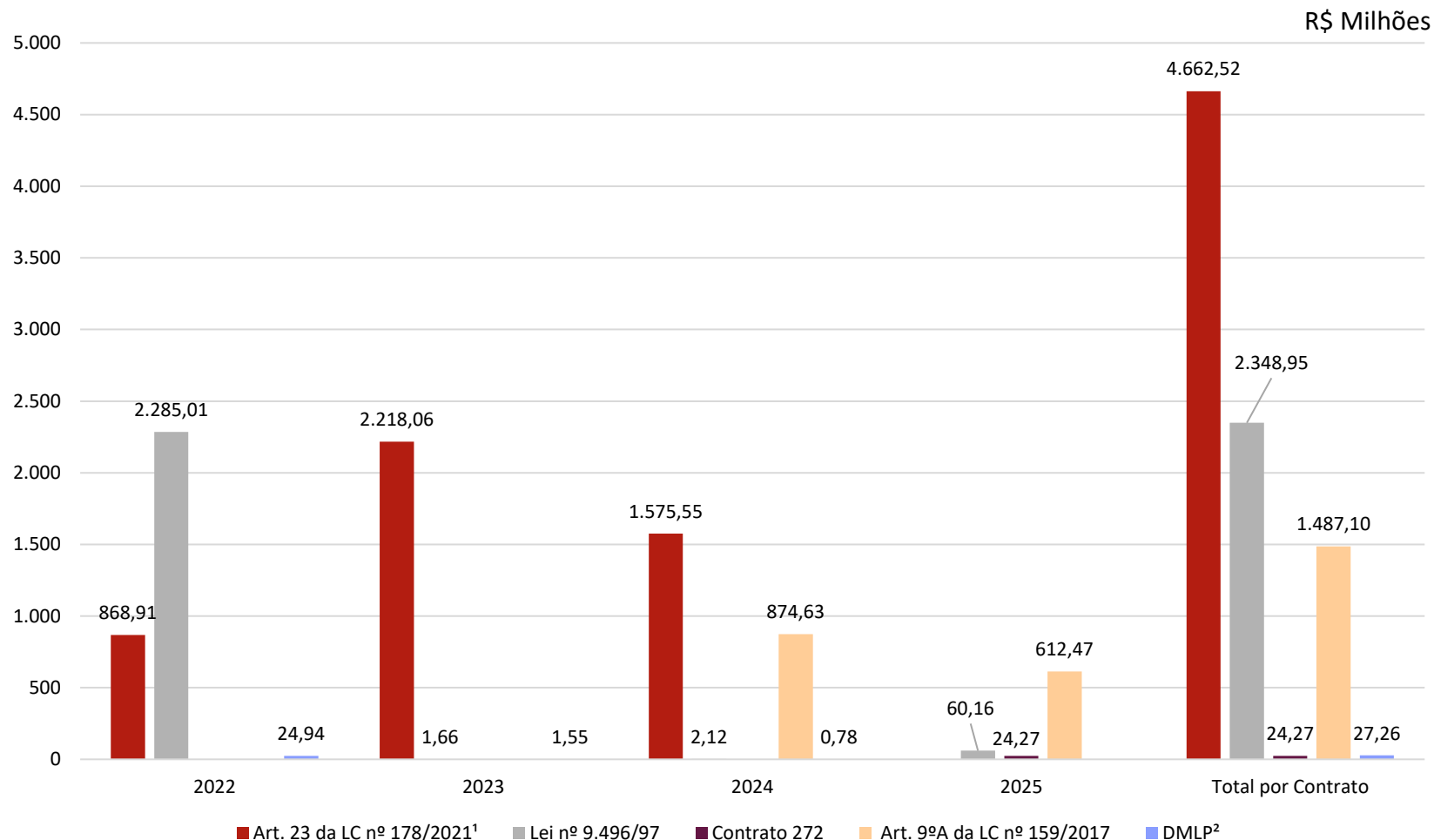
R\$ 1.265,03 milhões

Saldo a Executar/2025

R\$ 6.296,16 milhões

Valor a Pagar(Projeção Março a Dezembro/2025)

R\$ 5.333,17 milhões



Total Desembolsado

R\$ 8.550,11 milhões

- *Art.23 da LC nº 178/2021*
R\$ 4.662,52 milhões
- *Lei nº 9.496/97*
R\$ 2.348,95 milhões
- *Contrato 272/2025/CAFIN*
R\$ 24,27 milhões
- *Art. 9ºA da LC nº 159/2017*
R\$ 1.487,10 milhões
- *DMLP*
R\$ 27,26 milhões

1- O Estado retomou os pagamentos à União em Julho/2022, após a assinatura do contrato de refinanciamento nos termos do Art.23 da LC nº 178/2021 e desistência das ACOs, ajuizadas no STF, que suspenderam entre 2018 e 2022 o pagamento das parcelas das dívidas administradas pela STN e garantidas pela União

2- Saldo contratual incorporado em setembro/2024 ao estoque do contrato de refinanciamento celebrado nos termos do Art. 9ºA da LC nº 159/2017; e

3- Contrato quitado em abril/2024.