

415 Mil

Qtde. Vinculados

261 Mil

Qtde. Contribuições para o RPPS

153 Mil

Contribuintes RPPS Isentos ou Sem Contribuição

1.348

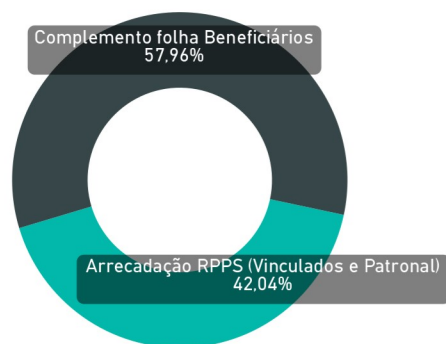
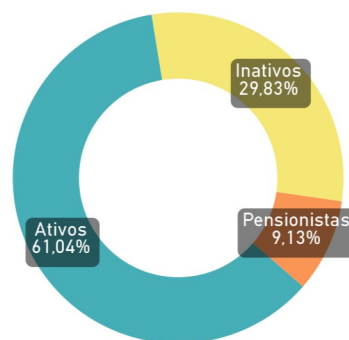
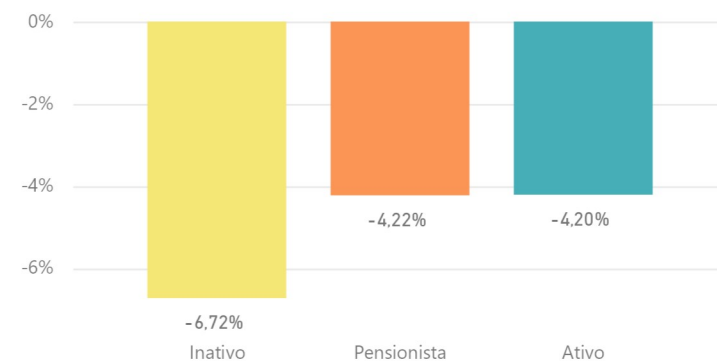
Qtde Contribuições para a Prevcem

1.932

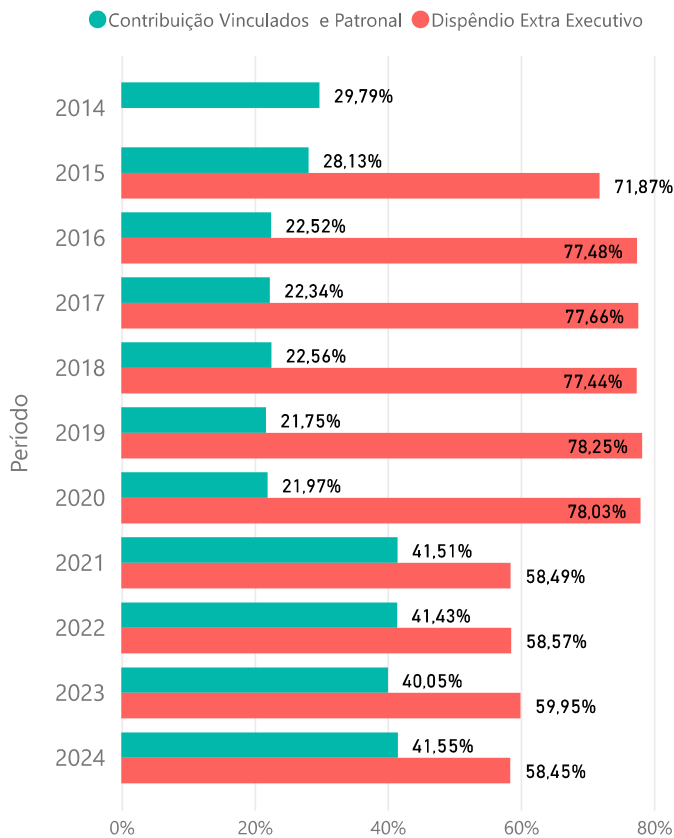
Qtde Beneficiários de Pensão Especial

9.356

Qtde Beneficiários do Abono Permanência

Folha Beneficiários X Arrecadação<sup>1</sup><sup>1</sup>Inclui patronalPorcentagem da Arrecadação por Grupo de Vinculados<sup>2</sup><sup>2</sup> Não inclui patronalVariação Mês Anterior: Contribuição por Grupo de Vinculados<sup>3</sup><sup>3</sup> Não inclui 13º salário

### Porcentagem - Arrecadação x Despesas Beneficiários <sup>1</sup>

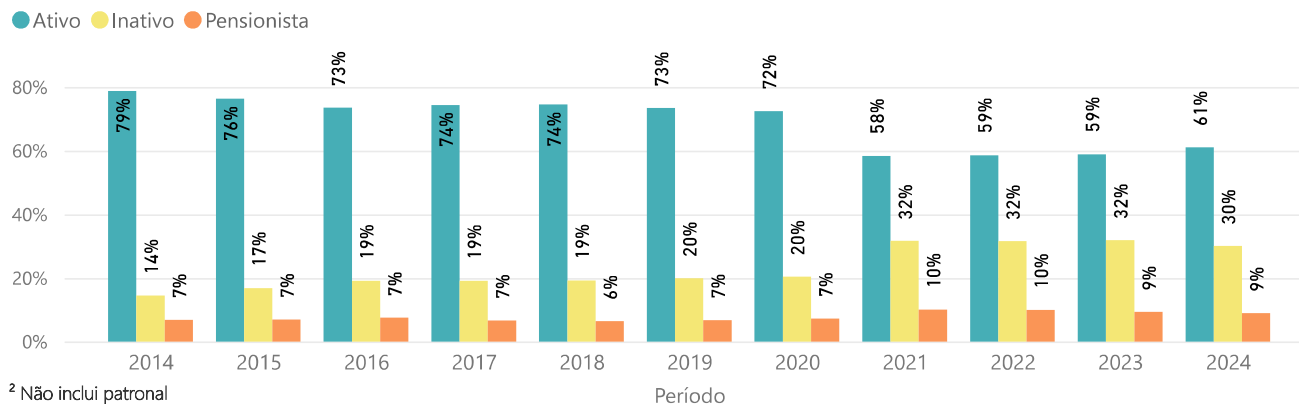


<sup>1</sup>Inclui patronal

### Porcentagem - Arrecadação Previdenciária Total



### Porcentagem - Arrecadação Previdenciária Vinculados por Situação Funcional <sup>2</sup>



<sup>2</sup>Não inclui patronal

### Quantidade de Vinculados Ativos por Categoria Mês Vigente

Efetivo não Gratificado

**130.983**

Efetivo Gratificado

**16.909**

Afastamento Prel. Aposentadoria

**8.725**

Afastamento Prel. Invalidez

**914**

### Quantidade de Beneficiários Aposentados por Categoria Mês Vigente

Aposentadoria Voluntária

**202.778**

Aposentadoria por Invalidez

**11.957**

Aposentadoria Compulsória

**3.386**

### Quantidade de Beneficiários Pensionistas por Categoria Mês Vigente

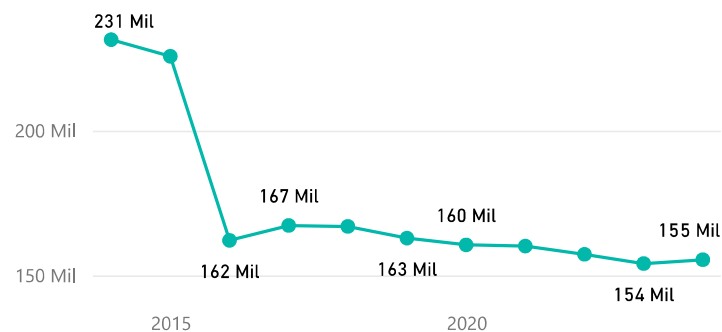
Pensão IPSEMG

**36.939**

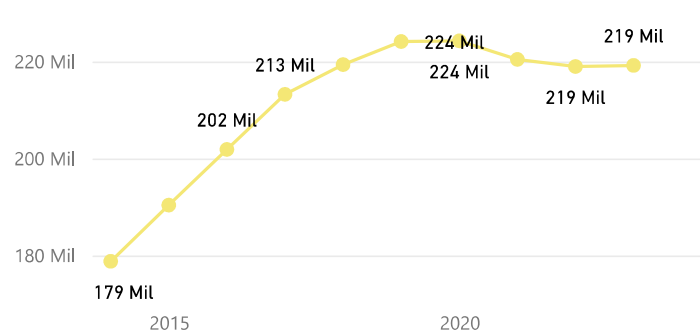
Pensão Especial

**1.932**

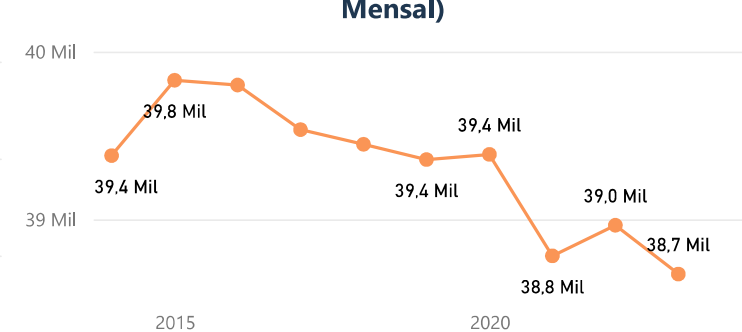
### Quantidade de Vinculados Ativos (Média Mensal)



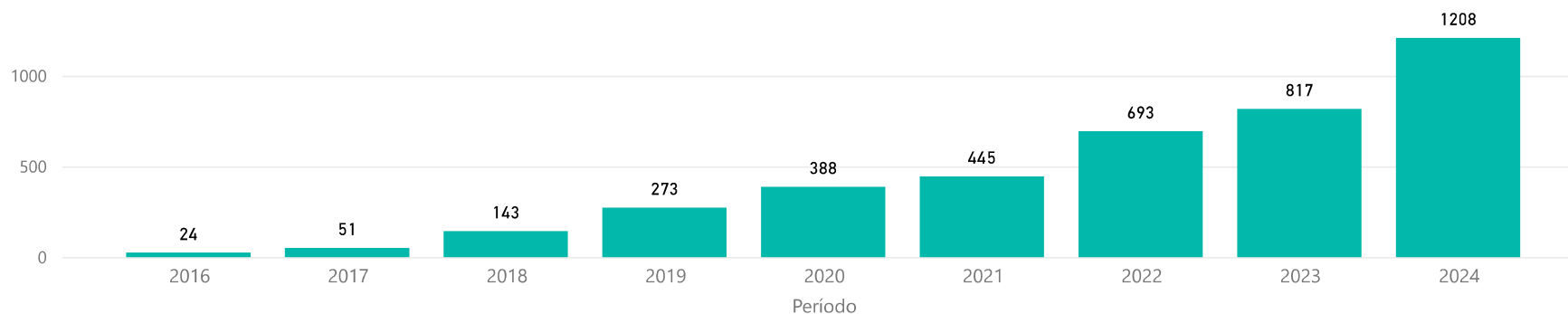
### Quantidade de Beneficiários Inativos (Média Mensal)



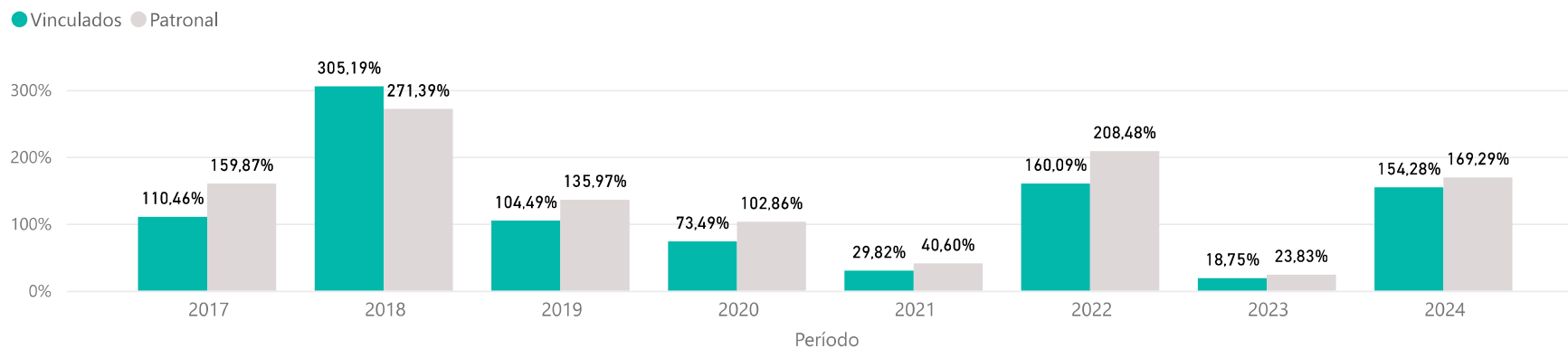
### Quantidade de Beneficiários Pensionistas (Média Mensal)



### Quantitativo de Contribuições - Prevcom - Média Mensal



### Comparativo de Arrecadação Ano Anterior – Contribuição Complementar – Prevcom



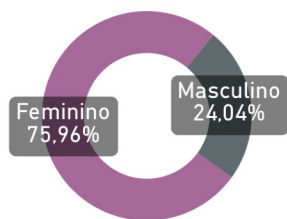
### Vinculados Isentos ou Sem Registro de Recolhimento para RPPS – Média Mensal



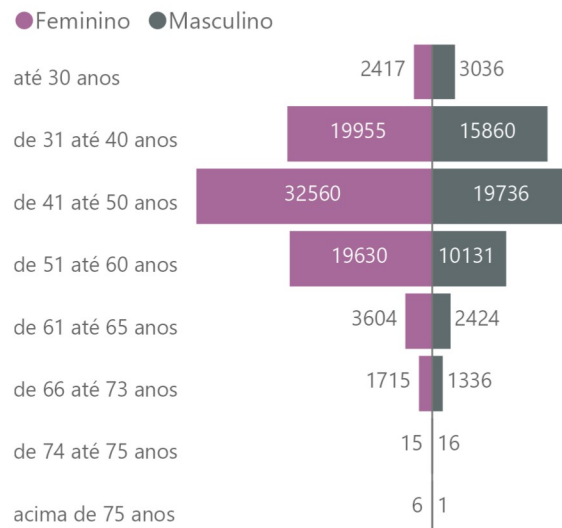
### Vinculados com Abono Permanência - Média Mensal



### Divisão dos Vinculados Ativos e Inativos por Gênero



### Faixa Etária dos Vinculados Ativos em Serviço



### Detalhamento Pensão IPSEMG

Descrição Benefício	Quantidade
CONJUGE	27.527
FILHO(A) INVALIDO(A)	3.042
COMPANHEIRO(A)	2.530
FILHO(A)	1.406
FILHA DO ESTATUTO	1.272
EX-CONJUGE COM PENSÃO ALIMENTÍCIA	472
PAI OU MAE	255
IRMAO INVALIDO	85
CONJUGE INVALIDO	82
PESSOA DESIGNADA	78
OUTROS	47
EX-COMPANHEIRO(A) COM PENSÃO ALIMENTÍCIA	40
MENOR SOB GUARDA INVALIDO	28
FILHO MENOR DE 29 ANOS - MONOPARENTAL	21
MENOR SOB GUARDA	19
EX-CONJUGE JUDICIAL	10
COMPANHEIRO(A) INVALIDO(A)	5
ENTEADO(A) INVALIDO(A)	5
FILHO DEFICIÊNCIA INTELECTUAL/MENTAL	3
FILHO PORTADOR DE DOENÇA RARA	3
NETO	3
TUTELADO(A)	3
ENTEADO(A)	1
IRMAO	1
TUTELADO(A) INVALIDO(A)	1
<b>Total</b>	<b>36.939</b>