

# Previdência Social: Informações Estatísticas

## Vinculados Civis do Executivo do Estado de Minas Gerais

414 Mil

Qtde. Vinculados

263 Mil

Qtde. Contribuições para o RPPS

151 Mil

Contribuintes RPPS isentos ou Sem Contribuição

1.288

Qtde Contribuições para a Prevcorn

1.942

Qtde Beneficiários de Pensão Especial

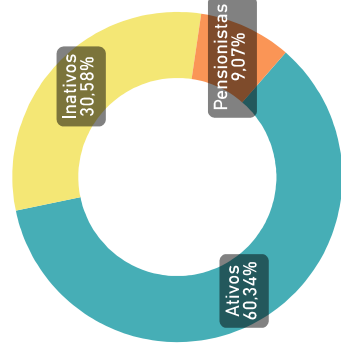
9.224

Qtde Beneficiários do Abono Permanência

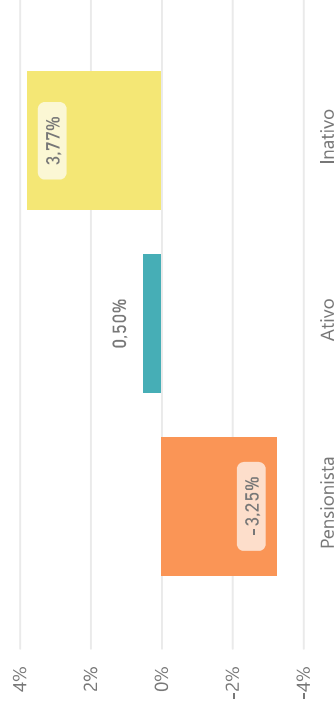
### Folha Beneficiários X Arrecadação<sup>1</sup>

<sup>1</sup>Inclui patronal<sup>2</sup> Não inclui patronal

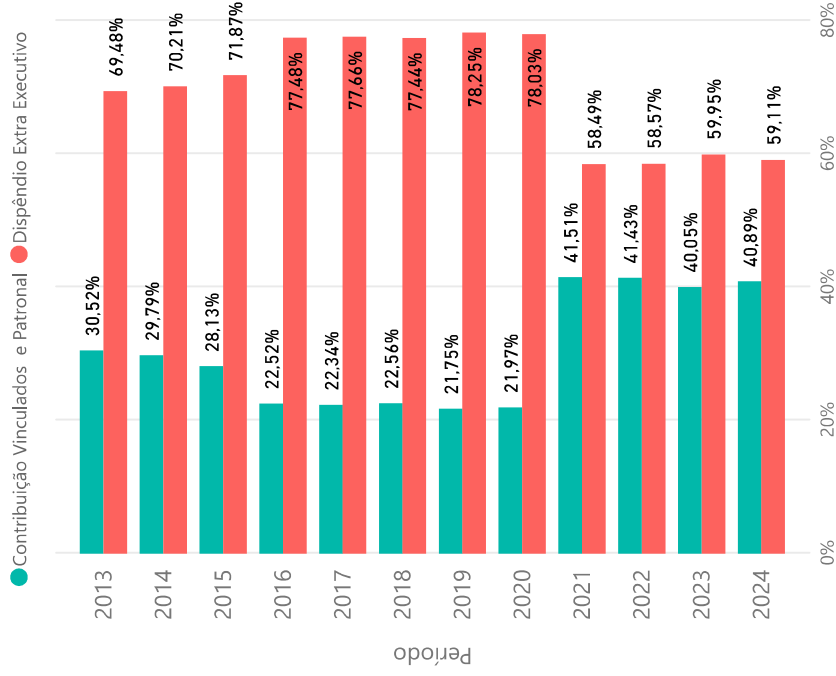
### Porcentagem da Arrecadação por Grupo de Vinculados<sup>2</sup>



### Varição Mês Anterior: Contribuição por Grupo de Vinculados<sup>3</sup>

<sup>3</sup> Não inclui 13º salário

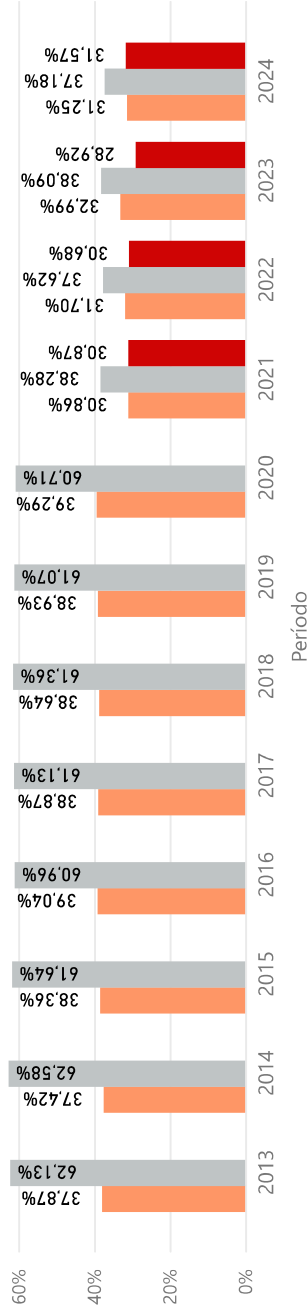
### Porcentagem - Arrecadação x Despesas Beneficiários<sup>1</sup>



<sup>1</sup>Inclui patronal

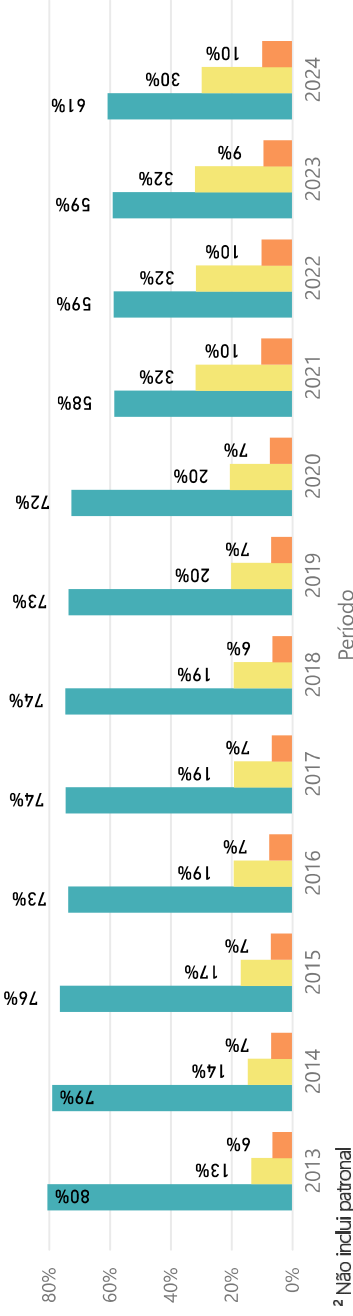
### Porcentagem - Arrecadação Previdenciária Total

● Vinculados ● Patronal ● Patronal Suplementar



### Porcentagem - Arrecadação Previdenciária Vinculados por Situação Funcional<sup>2</sup>

● Ativo ● Inativo ● Pensionista



<sup>2</sup>Não inclui patronal

### Quantidade de Vinculados Ativos por Categoria Mês Vigente

Efetivo não Gratificado	<b>130.430</b>
Efetivo Gratificado	<b>16.737</b>
Afastamento Prel. Aposentadoria	<b>9.205</b>
Afastamento Prel. Invalidez	<b>1.016</b>

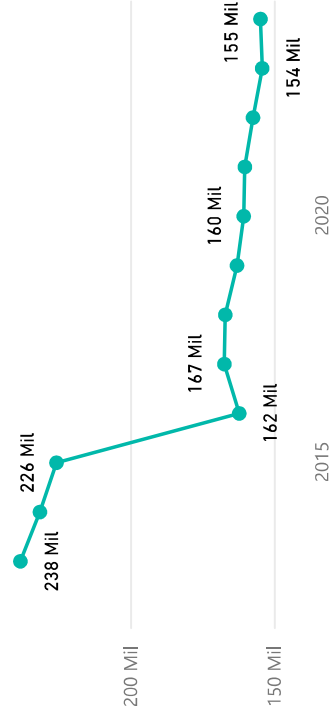
### Quantidade de Beneficiários Aposentados por Categoria Mês Vigente

Aposentadoria Voluntária	<b>202.616</b>
Aposentadoria por Invalidez	<b>12.016</b>
Aposentadoria Compulsória	<b>3.418</b>

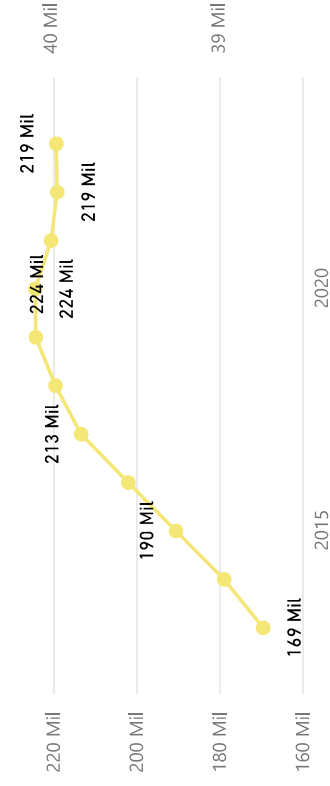
### Quantidade de Beneficiários Pensionistas por Categoria Mês Vigente

Pensão IPSEMG	<b>36.874</b>
Pensão Especial	<b>1.942</b>

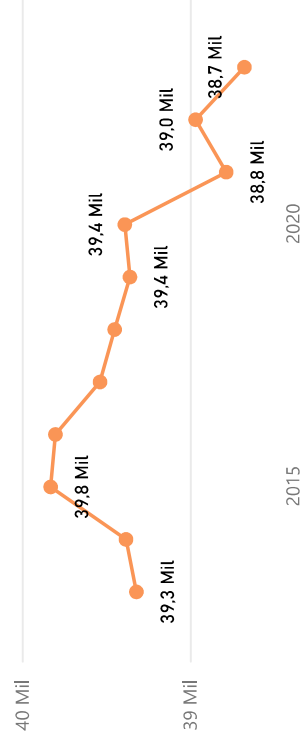
### Quantidade de Vinculados Ativos (Média Mensal)



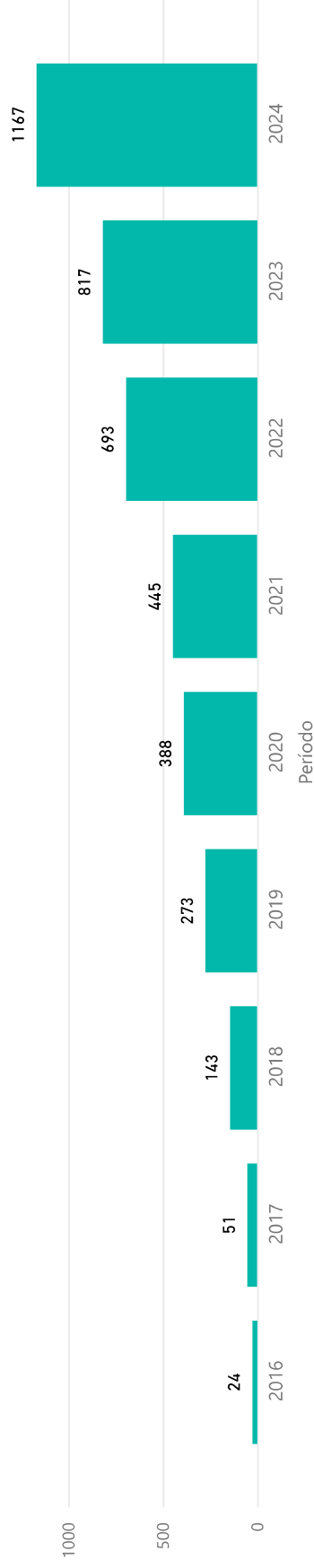
### Quantidade de Beneficiários Inativos (Média Mensal)



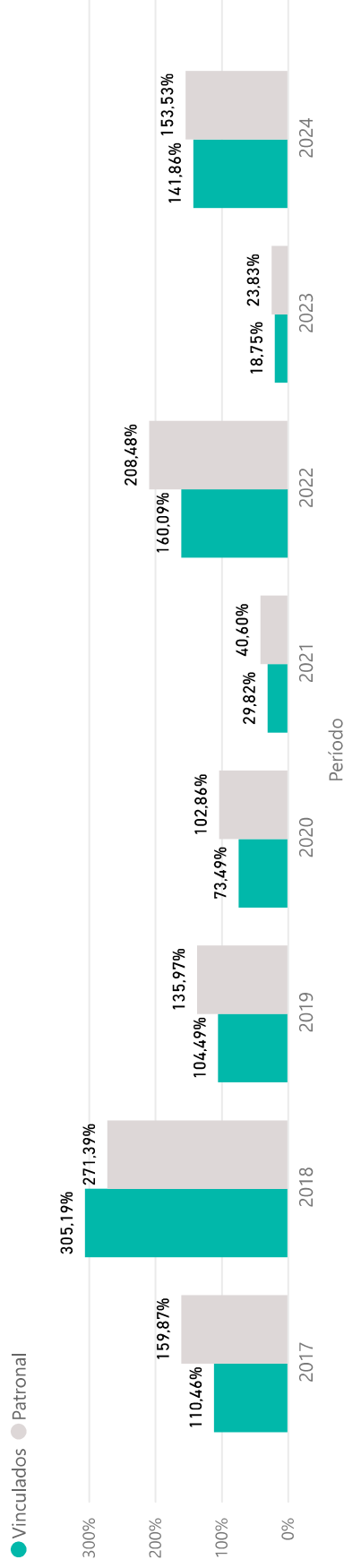
### Quantidade de Beneficiários Pensionistas (Média Mensal)



### Quantitativo de Contribuições - Prevcôm - Média Mensal



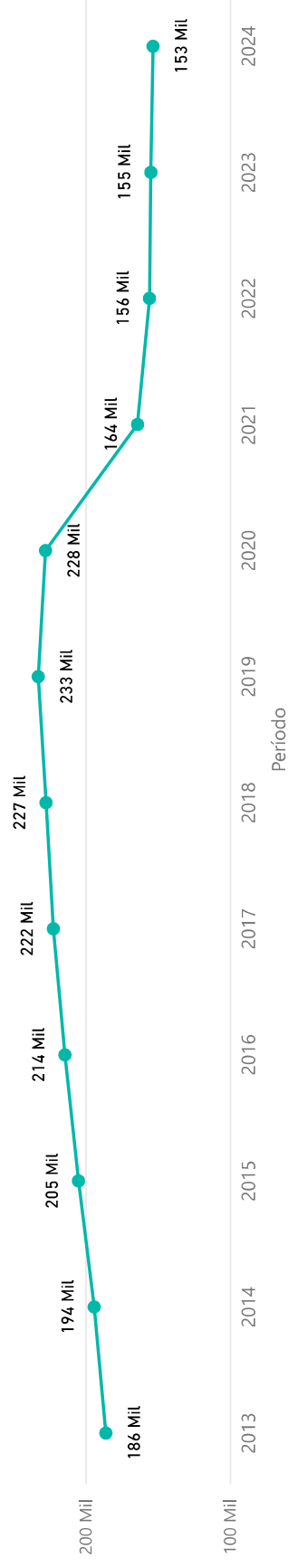
### Comparativo de Arrecadação Ano Anterior – Contribuição Complementar – Prevcôm




## Previdência Social: Informações Estatísticas

### Vinculados Civis do Executivo do Estado de Minas Gerais

#### Vinculados Isentos ou Sem Registro de Recolhimento para RPPS – Média Mensal



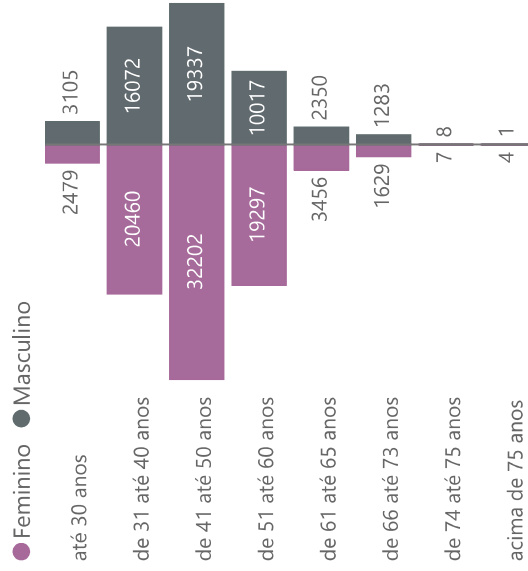
#### Vinculados com Abono Permanência - Média Mensal



### Divisão dos Vinculados Ativos e Inativos por Gênero



### Faixa Etária dos Vinculados Ativos em Serviço



### Detalhamento Pensão IPSEMG

Descrição Benefício	Quantidade
CONJUGE	27.468
FILHO(A) INVALIDO(A)	3.019
COMPANHEIRO(A)	2.522
FILHO(A)	1.423
FILHA DO ESTATUTO	1.287
EX-CONJUGE COM PENSÃO ALIMENTÍCIA	465
PAI OU MÃE	254
IRMAO INVALIDO	84
PESSOA DESIGNADA	78
CONJUGE INVALIDO	76
OUTROS	50
EX-COMPANHEIRO(A) COM PENSÃO ALIMENTÍCIA	39
MENOR SOB GUARDA INVALIDO	30
MENOR SOB GUARDA	24
FILHO MENOR DE 29 ANOS - MONOPARENTAL	19
EX-CONJUGE JUDICIAL	10
ENTEADO(A) INVALIDO(A)	6
COMPANHEIRO(A) INVALIDO(A)	4
TUTELADO(A)	4
FILHO DEFICIÊNCIA INTELECTUAL/MENTAL	3
FILHO PORTADOR DE DOENÇA RARA	3
NETO	3
ENTEADO(A)	1
IRMAO	1
TUTELADO(A) INVALIDO(A)	1
<b>Total</b>	<b>36.874</b>