

BALANÇO GERAL 2023

Volume VIII
Balço
Social

FAZENDA



**MINAS
GERAIS**

GOVERNO
DIFERENTE.
ESTADO
EFICIENTE.



GOVERNO DO ESTADO DE MINAS GERAIS
SECRETARIA DE ESTADO DE PLANEJAMENTO E GESTÃO
SUBSECRETARIA DE PLANEJAMENTO E ORÇAMENTO
SUPERINTENDÊNCIA CENTRAL DE PLANEJAMENTO E ORÇAMENTO

BALANÇO SOCIAL

Belo Horizonte

2024



SUMÁRIO

ORGANIZAÇÃO DO RELATÓRIO	5
ANÁLISE CONSOLIDADA DA EXECUÇÃO DOS PROGRAMAS SOCIAIS.....	7
EXECUÇÃO GLOBAL DOS PROGRAMAS SOCIAIS NO ANO DE 2023	7
DESEMPENHO CONSOLIDADO DAS AÇÕES DOS PROGRAMAS SOCIAIS.....	12
REGIONALIZAÇÃO DOS VALORES APORTADOS NOS PROGRAMAS SOCIAIS	18
PRINCIPAIS RESULTADOS ALCANÇADOS PELOS PROGRAMAS SOCIAIS.....	27
AGRICULTURA, PECUÁRIA E ABASTECIMENTO	27
CULTURA E TURISMO	34
DESENVOLVIMENTO ECONÔMICO	38
DESENVOLVIMENTO SOCIAL.....	40
EDUCAÇÃO.....	54
GOVERNO E GABINETE MILITAR	63



INFRAESTRUTURA E MOBILIDADE.....	66
MEIO AMBIENTE	72
OUTROS PODERES	85
PLANEJAMENTO E GESTÃO	86
SAÚDE	88
SEGURANÇA PÚBLICA.....	111
TRANSPARÊNCIA, COMBATE À CORRUPÇÃO, INTEGRIDADE E OUVIDORIA	126
DEMONSTRATIVO DE DESEMPENHO FÍSICO-ORÇAMENTÁRIO DOS PROGRAMAS SOCIAIS	127



GOVERNO DO ESTADO DE MINAS GERAIS
SECRETARIA DE ESTADO DE PLANEJAMENTO E GESTÃO
SUBSECRETARIA DE PLANEJAMENTO E ORÇAMENTO
SUPERINTENDÊNCIA CENTRAL DE PLANEJAMENTO E ORÇAMENTO

APRESENTAÇÃO



ORGANIZAÇÃO DO RELATÓRIO

Nos termos da Lei n.º 15.011, de 15 de janeiro de 2004, o Balanço Social integra, na forma de anexo específico e didático, a Prestação de Contas Anual do Governador. Nesse contexto, o relatório contém a prestação de contas dos resultados sociais alcançados no exercício anterior, com base na comparação entre as metas estabelecidas nos Anexos Sociais e a execução dos programas, projetos e ações constantes no Orçamento para alcançá-las. Ainda, consiste em um dos instrumentos de planejamento e avaliação social da gestão pública mineira, assim como o Índice Mineiro de Responsabilidade Social (IMRS), o Mapa da Inclusão Social, o Plano Plurianual de Ação Governamental (PPAG), a Lei de Diretrizes Orçamentárias (LDO) e a Lei Orçamentária Anual (LOA).

De acordo com o art. 1º do referido diploma legal, “A responsabilidade social na gestão pública estadual, nos termos desta lei, consiste na implementação, pelo Estado, de políticas públicas, planos, programas, projetos e ações que assegurem o acesso da população a assistência social, educação, serviços de saúde, emprego, alimentação de qualidade, segurança pública, habitação, saneamento, transporte e lazer, com equidade de gênero, etnia, orientação sexual, idade e condição de deficiência”.

Tendo por base o dispositivo supracitado, o relatório apresenta, no respectivo anexo, o desempenho físico e orçamentário dos programas que apresentaram mais de 50% dos respectivos recursos alocados (tomando como parâmetro o estabelecido na lei orçamentária) nas seguintes funções:

- Agricultura (20);
- Assistência social (08);
- Ciência e Tecnologia (19);
- Cultura (13);
- Desporto e lazer (27);
- Direitos da cidadania (14);



- Educação (12);
- Gestão Ambiental (18);
- Habitação (16);
- Organização agrária (21)
- Previdência Social (09)
- Saneamento (17);
- Saúde (10);
- Segurança pública (06);
- Trabalho (11);
- Transporte (26);
- Urbanismo (15).

De outro modo, cabe afirmar que o demonstrativo de execução física e orçamentária dos programas sociais origina-se das informações do módulo de monitoramento do Sistema de Informações Gerenciais e de Planejamento (SIGPlan).



ANÁLISE CONSOLIDADA DA EXECUÇÃO DOS PROGRAMAS SOCIAIS

EXECUÇÃO GLOBAL DOS PROGRAMAS SOCIAIS NO ANO DE 2023

Nesta seção, a execução global é avaliada com base em diversos ângulos ou perspectivas de análise em confronto com os valores programados no PPAG, bem como perante o montante de recursos autorizado durante o exercício (LOA + Créditos).

Cabe salientar que o valor programado decorre do desdobramento da meta fixada no PPAG ao longo dos meses que compõem o exercício corrente, tendo em conta aferir com antecedência a perspectiva de alcance ou não das metas estabelecidas no plano e, se for o caso, a adoção tempestiva de contramedidas para garantir o desempenho satisfatório das intervenções. Ressalta-se que o desdobramento das metas é de responsabilidade dos gestores de cada ação e será registrado no Sistema de Informações Gerenciais e de Planejamento (SIGPlan), constituindo a base para avaliação da execução. Ademais, o valor detalhado como “LOA + Créditos” refere-se ao crédito autorizado, decorrente das alterações orçamentárias ocorridas ao longo do exercício por meio de anulação ou suplementação de recursos.

As ações que integram os programas sociais são executadas mediante recursos consignados no orçamento fiscal e no orçamento de investimento das empresas controladas pelo Estado. A Tabela 1 demonstra os valores globais aportados e realizados nesses programas, elencando-os por tipo de orçamento:



Tabela 1 - Programação e execução dos programas sociais por tipo de orçamento - Minas Gerais – 2023

TIPO DE ORÇAMENTO	Programado PPAG 2023 (A)	LOA + Créditos (B)	Realizado 2023 (C)	Análise Vertical (D)	(C/A)	(C/B)
ORÇAMENTO FISCAL	50.942.061.464,00	50.942.061.464,00	52.462.683.045,65	97,25%	102,99%	102,99%
ORÇAMENTO DE INVESTIMENTO DAS EMPRESAS CONTROLADAS PELO ESTADO	1.507.915.500,00	1.507.915.500,00	1.483.509.771,01	2,75%	98,38%	98,38%
Total Geral	52.449.976.964,00	52.449.976.964,00	53.946.192.816,66	100,00%	102,85%	102,85%

Fonte: Sistema de Informações Gerenciais e de Planejamento (SIGPlan)

Elaboração: Superintendência Central de Planejamento e Programação Orçamentária (SCPO)

Neste contexto, considerando o exercício de 2023, cabe mencionar a preponderância do orçamento fiscal no financiamento dos programas sociais (97,25%) comparativamente ao orçamento de investimento das empresas controladas pelo Estado (2,75%). Houve também uma maior execução das ações do orçamento fiscal (102,99%), em relação ao programado e ao crédito autorizado no ano, comparativamente às ações do orçamento de investimentos (98,38%). Já a análise global demonstra execução de 102,85% em relação à programação do período.

De outra forma, a execução global dos programas sociais pode ser analisada a partir do tipo de acompanhamento que é dado a cada uma das ações do plano. Atualmente, as ações podem ser de dois tipos: Demais Projetos e Atividades e Projetos Estratégicos.

Entende-se por Projetos Estratégicos aquelas que representam as ações estratégicas de cada Área e das quais se espera os maiores impactos da atuação estatal. Tais ações compõem a linha fundamental de atuação do governo e possuem um acompanhamento diferenciado. Já os Demais Projetos e Atividades são aqueles que contemplam as prioridades setoriais e não estão diretamente vinculadas à linha fundamental de atuação governamental. Englobam também as ações com foco central na manutenção e melhoria da própria máquina pública.

Nesse sentido, a Tabela 2 apresenta a programação e execução dos programas sociais por tipo de acompanhamento:



Tabela 2 - Programação e execução dos programas sociais por tipo de acompanhamento de ação - Minas Gerais - 2023

R\$ 1,00

Tipo de Acompanhamento de Ação	Programado PPAG 2023 (A)	LOA + Créditos (B)	Realizado 2023 (C)	Análise Vertical (D)	(C/A)	(C/B)
Demais Projetos e Atividades	47.916.754.737,00	47.916.754.737,00	49.814.476.575,04	92,34%	103,96%	103,96%
Projetos Estratégicos	4.533.222.227,00	4.533.222.227,00	4.131.716.241,62	7,66%	91,14%	91,14%
Total geral	52.449.976.964,00	52.449.976.964,00	53.946.192.816,66	100,00%	102,85%	102,85%

Fonte: Sistema de Informações Gerenciais e de Planejamento (SIGPlan)

Elaboração: Superintendência Central de Planejamento e Programação Orçamentária (SCPO)

A partir da análise dos dados depreende-se que os Demais Projetos e Atividades executaram a maior fatia dos recursos 92,34%, ao passo que os Projetos Estratégicos realizaram apenas 7,66% dos recursos. Nota-se, portanto, que não há uma relação direta entre o tipo de acompanhamento e o volume de recursos, ou seja, não necessariamente as ações consideradas como Projetos Estratégicos terão prioridade na alocação dos recursos. Além disso, o quantitativo de projetos estratégicos é inferior ao quantitativo dos demais projetos e atividades.

Nesse sentido, considerando a totalidade de ações vinculadas a programas sociais (496), contabiliza-se 53 projetos estratégicos e 443 Demais Projetos e Atividades.

Verifica-se, ainda, que os Demais Projetos e Atividades apresentaram execução de 103,96% em relação ao valor programado no período, e os Projetos Estratégicos demonstraram execução de 91,14%. Dessa forma, os dois tipos de ação apresentaram um resultado percentual próximo aos 100% de execução frente as metas programas no ano de 2023.

A execução global pode ser igualmente aferida a partir da programação e execução dos programas sociais em relação às áreas temáticas definidas no PMDI, consoante demonstra a Tabela 3.



Tabela 3 - Programação e execução dos programas sociais segmentados por áreas temáticas - Minas Gerais - 2023

Área Temática	Programado PPAG 2023 (A)	LOA + Créditos (B)	Realizado 2023 (C)	Análise Vertical (D)	(C/A)	(C/B)
Áreas Temáticas Finalísticas						
Agricultura, Pecuária e Abastecimento	762.271.146,00	762.271.146,00	698.669.916,19	1,30%	91,66%	91,66%
Cultura e Turismo	167.282.695,00	167.282.695,00	140.507.698,32	0,26%	83,99%	83,99%
Desenvolvimento Econômico	480.085.506,00	480.085.506,00	522.729.261,73	0,97%	108,88%	108,88%
Desenvolvimento Social	336.675.267,00	336.675.267,00	383.085.406,47	0,71%	113,78%	113,78%
Educação	17.704.000.562,00	17.704.000.562,00	18.530.583.188,46	34,35%	104,67%	104,67%
Infraestrutura e Mobilidade	2.048.006.771,00	2.048.006.771,00	2.840.551.906,54	5,27%	138,70%	138,70%
Meio Ambiente	2.057.711.514,00	2.057.711.514,00	1.844.275.460,32	3,42%	89,63%	89,63%
Saúde	16.143.959.877,00	16.143.959.877,00	16.301.022.480,60	30,22%	100,97%	100,97%
Segurança Pública	12.436.647.535,00	12.436.647.535,00	12.322.024.392,50	22,84%	99,08%	99,08%
Subtotal	52.136.640.873,00	52.136.640.873,00	53.583.449.711,13	99,33%	102,78%	102,78%
Áreas Temáticas de Apoio e Suporte						
Governo e Gabinete Militar	238.454.063,00	238.454.063,00	325.936.415,31	0,60%	136,69%	136,69%
Planejamento e Gestão	26.742.804,00	26.742.804,00	24.781.514,91	0,05%	92,67%	92,67%
Transparência, Combate à Corrupção, Integridade e Ouvidoria	896.463,00	896.463,00	961.495,48	0,00%	107,25%	107,25%
Subtotal	266.093.330,00	266.093.330,00	351.679.425,70	0,65%	132,16%	132,16%
Outros						
Outros Poderes	47.242.761,00	47.242.761,00	11.063.679,83	0,02%	23,42%	23,42%
Subtotal	47.242.761,00	47.242.761,00	11.063.679,83	0,02%	23,42%	23,42%
Total geral	52.449.976.964,00	52.449.976.964,00	53.946.192.816,66	100,00%	102,85%	102,85%

Fonte: Sistema de Informações Gerenciais e de Planejamento (SIGPlan)

Elaboração: Superintendência Central de Planejamento e Programação Orçamentária (SCPO)

Salienta-se que áreas temáticas consideradas finalísticas são aquelas compreendidas por atividades de caráter essencial, desempenhada pela administração pública com foco na sociedade. Enquanto as áreas classificadas como apoio e suporte são aquelas que envolvem as atividades as quais contribuem indiretamente a primeira área citada, ofertando o auxílio periférico necessário para realização das temáticas finalísticas. Por sua vez, aquela classificada na categoria “Outros” compreende as atividades que envolvem os Outros Poderes.

As áreas temáticas com maior execução nos programas sociais, comparativamente aos recursos programados para 2023 foram: Infraestrutura e Mobilidade (138,70%), Governo e Gabinete Militar (136,69%), Desenvolvimento Social (113,78%), Desenvolvimento Econômico (108,88%) e Transparência, Combate à Corrupção, Integridade e Ouvidoria (107,25%).

Considerando o valor executado nas áreas temáticas, aquelas com maior participação na execução dos programas sociais do PPAG foram: Educação (34,35%), Saúde (30,22%) e Segurança Pública (22,84%) as quais representam juntas 87,41% do valor realizado.



A fim de demonstrar a alocação orçamentária dos programas sociais, a Tabela 4 apresenta a distribuição funcional dos valores programados e realizados no exercício de 2023:

Tabela 4 - Programação e execução dos programas sociais por função - Minas Gerais - 2023

Função	Programado PPAG 2023 (A)	LOA + Créditos (B)	Realizado2023 (C)	Análise Vertical (D)	(C/A)	(C/B)
AGRICULTURA	719.752.111,00	719.752.111,00	663.849.728,97	1,23%	92,23%	92,23%
ASSISTÊNCIA SOCIAL	177.804.622,00	177.804.622,00	173.972.496,14	0,32%	97,84%	97,84%
CIÊNCIA E TECNOLOGIA	500.001.460,00	500.001.460,00	511.690.470,04	0,95%	102,34%	102,34%
COMÉRCIO E SERVIÇOS	4.189.769,00	4.189.769,00	3.468.750,49	0,01%	82,79%	82,79%
CULTURA	164.643.189,00	164.643.189,00	137.212.775,24	0,25%	83,34%	83,34%
DESPORTO E LAZER	42.468.312,00	42.468.312,00	79.881.694,77	0,15%	188,10%	188,10%
DIREITOS DA CIDADANIA	44.219.605,00	44.219.605,00	43.211.313,55	0,08%	97,72%	97,72%
EDUCAÇÃO	17.932.756.168,00	17.932.756.168,00	18.693.395.491,17	34,65%	104,24%	104,24%
GESTÃO AMBIENTAL	526.429.294,00	526.429.294,00	323.199.488,87	0,60%	61,39%	61,39%
HABITAÇÃO	66.699.730,00	66.699.730,00	39.924.583,24	0,07%	59,86%	59,86%
ORGANIZAÇÃO AGRÁRIA	7.265.332,00	7.265.332,00	9.399.412,16	0,02%	129,37%	129,37%
PREVIDÊNCIA SOCIAL	138.167.743,00	138.167.743,00	102.054.078,81	0,19%	73,86%	73,86%
SANEAMENTO	1.652.184.581,00	1.652.184.581,00	1.550.312.344,47	2,87%	93,83%	93,83%
SAÚDE	16.376.302.972,00	16.376.302.972,00	16.531.586.807,66	30,64%	100,95%	100,95%
SEGURANÇA PÚBLICA	12.099.432.410,00	12.099.432.410,00	12.056.616.913,63	22,35%	99,65%	99,65%
TRABALHO	18.904.581,00	18.904.581,00	39.370.069,18	0,07%	208,26%	208,26%
TRANSPORTE	1.122.589.538,00	1.122.589.538,00	2.419.363.938,92	4,48%	215,52%	215,52%
URBANISMO	856.165.547,00	856.165.547,00	567.682.459,35	1,05%	66,31%	66,31%
Total geral	52.449.976.964,00	52.449.976.964,00	53.946.192.816,66	100,00%	102,85%	102,85%

Fonte: Sistema de Informações Gerenciais e de Planejamento (SIGPlan)

Elaboração: Superintendência Central de Planejamento e Programação Orçamentária (SCPO)

Nota: N/A significa "não se aplica", caso não ocorra programação até o bimestre monitorado, não há como avaliar a execução.

As funções com maior participação relativa na execução dos programas sociais foram: Educação (34,65%), Saúde (30,64%) e Segurança Pública (22,35%) as quais representam juntas 87,64% do total executado.

Por sua vez, as funções com maior execução dos programas sociais comparativamente aos recursos programados para o período foram: Transporte (215,52%), Trabalho (208,26%), Desporto e Lazer (188,10%), Organização Agrária (129,37%) e Educação (104,24%).



DESEMPENHO CONSOLIDADO DAS AÇÕES DOS PROGRAMAS SOCIAIS

Nesta seção, o foco será a análise da execução das metas físicas e orçamentárias das ações pertencentes aos programas sociais. Essa análise terá como base o desdobramento das metas planejadas no decorrer dos meses do exercício corrente.

A definição das metas físicas e orçamentárias é realizada sempre no segundo semestre do ano anterior, durante a fase de elaboração do PPAG e suas revisões, bem como da Lei Orçamentária Anual. Já a programação das metas é realizada durante o segundo bimestre do ano corrente. Esse detalhamento é realizado pelos gestores responsáveis e registrado no módulo de monitoramento do SIGPlan, viabilizando aferir com antecedência o desempenho das ações no que se refere ao alcance das metas estabelecidas no plano.

O Desempenho Consolidado da Ação oferece uma rápida visualização do desempenho físico e orçamentário, revelando, para cada uma dessas dimensões, se o status da ação é “sem meta estabelecida”, “sem execução”, “crítico”, “satisfatório” ou “subestimado”, conforme os seguintes parâmetros:

- *Status* satisfatório: dimensões física ou orçamentária do desempenho da ação caracterizadas por taxa de execução compreendida no intervalo entre 70% e 130% frente à meta programada até o período monitorado;
- *Status* crítico: dimensões física ou orçamentária do desempenho da ação caracterizadas por taxa de execução menor do que 70% da meta programada até o bimestre monitorado;
- *Status* subestimado: dimensões física ou orçamentária da ação caracterizadas por taxa de execução acima de 130% perante a meta programada até o último mês monitorado;
- *Status* sem execução: classificam-se nessa categoria as ações que possuem meta programada até o período analisado, mas que não a executaram até o momento. Seriam, portanto, aquelas ações que possuem desempenho igual a 0%;



- *Status* sem meta estabelecida: a ação não apresenta meta programada até o período avaliado, seja para a dimensão física ou orçamentária.

Destaca-se que com a entrada em vigor do PPAG 2020-2023 a alocação das despesas de pessoal e auxílio dos órgãos e entidades governamentais tornou-se descentralizada. Desse modo, registram-se nas ações, além das despesas de custeio e de investimento necessárias à consecução das políticas públicas, as despesas de remuneração da força de trabalho que contribui com a realização dessas políticas. O objetivo é evidenciar o custo total da implementação e manutenção da política pública.

Apesar de ser considerada um ganho de transparência, a programação e execução das despesas de pessoal e auxílio não foi considerada para fins de apuração do desempenho físico e orçamentário das ações governamentais. Nesse sentido, o desempenho físico e orçamentário consolidado das ações, segundo intervalos de desempenho físico e orçamentário, é demonstrado na Tabela 5:

Tabela 5 - Ações válidas dos programas sociais do PPAG segundo intervalos de desempenho físico e orçamentário - Minas Gerais – 2023

Intervalos de desempenho	Físico		Orçamentário	
	Qtd. de ações válidas* ¹	%	Qtd. de ações válidas* ²	%
Sem meta estabelecida (Sem programação para o período)	0	0,00%	6	1,23%
Sem execução (0%)	54	11,16%	62	12,70%
Crítico (> 0% e < 70%)	47	9,71%	129	26,43%
Satisfatório (≥ 70% e ≤ 130%)	287	59,30%	189	38,73%
Subestimado (> 130%)	96	19,83%	102	20,90%
Total	484		488	

Fonte: Sistema de Informações Gerenciais e de Planejamento (SIGPlan).

Elaboração: Superintendência Central de Planejamento e Orçamento (SCPO).

*¹ Para o desempenho físico, das 496 ações sociais, 484 foram consideradas válidas.

*² Para o cálculo do desempenho orçamentário, do total de 496 ações sociais, 488 foram consideradas válidas.



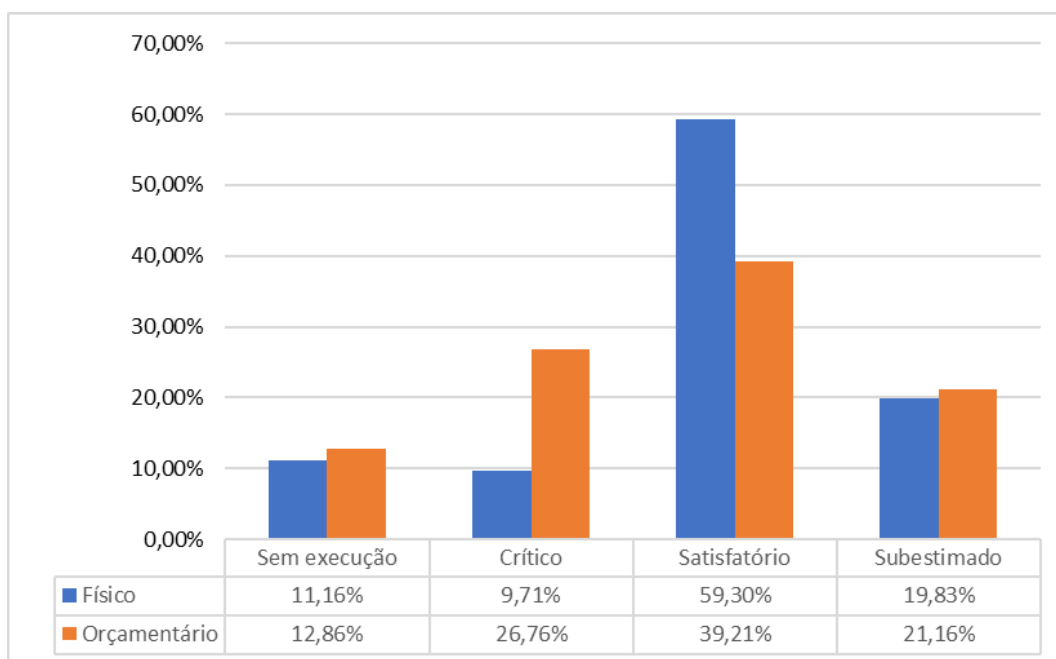
É necessário esclarecer que as ações com desempenho inválido são aquelas classificadas como "não orçamentárias", as ações transpostas ou as ações criadas mediante crédito especial ou crédito extraordinário. As ações "não orçamentárias" possuem apenas metas físicas, não sendo possível a análise do desempenho orçamentário. As ações transpostas, criadas por crédito especial ou por crédito extraordinário, são aquelas que não foram previstas inicialmente na LOA, sendo institucionalizadas mediante a publicação de decreto de transposição ou sanção de leis de abertura de crédito especial ou extraordinário. Atualmente existem 2 ações não orçamentárias inseridas em programas sociais, 6 ações transpostas e nenhuma ação institucionalizada por crédito especial ou crédito extraordinário.

Da análise da Tabela 5, verifica-se que o desempenho físico e orçamentário "Satisfatório" foi o intervalo mais representativo, englobando 59,30% e 38,73% das ações do PPAG, respectivamente. Aquelas qualificadas no aspecto físico e orçamentário como "Subestimado" representaram 19,83% e 20,90%. Ao passo que as ações com desempenho físico e orçamentário consideradas como "Crítico" representam 9,71% e 26,43%.

A seguir, é possível visualizar o desempenho das ações com meta detalhada, (ou seja, excluindo-se do cômputo aquelas que não tiveram programação para o período). Verifica-se que, em ambos os casos, as ações se enquadraram no intervalo "Satisfatório", sendo 59,30% no âmbito físico e 39,21% no orçamentário.



Gráfico 1 - Porcentagem de ações sociais com programação para o período segundo intervalos de desempenho físico e orçamentário - Minas Gerais – 2023



Fonte: Sistema de Informações Gerenciais e de Planejamento (SIGPlan)
Elaboração: Superintendência Central de Planejamento e Orçamento (SCPO)

Por sua vez, o desempenho físico e orçamentário poder ser analisado sob à ótica do tipo de acompanhamento destinado a cada uma das ações do PPAG, tal qual evidenciado na Tabela 6:



Tabela 6 - Ações válidas dos programas sociais do PPAG segundo intervalos de desempenho e Identificador de Ação Governamental (IAG) - Minas Gerais- 2023

Intervalos de desempenho	Ações de Demais Projetos e Atividades				Ações de Projetos Estratégicos			
	Físico		Orçamentário		Físico		Orçamentário	
	Qtd. de ações válidas* ¹	%	Qtd. de ações válidas* ²	%	Qtd. de ações válidas* ¹	%	Qtd. de ações válidas* ²	%
Sem meta estabelecida (Sem programação para o período)	0	0,00%	6	1,38%	0	0,00%	0	0,00%
Sem execução (0%)	46	10,67%	57	13,07%	8	15,09%	5	9,62%
Crítico (> 0% e < 70%)	36	8,35%	113	25,92%	11	20,75%	16	30,77%
Satisfatório (≥ 70% e ≤ 130%)	263	61,02%	173	39,68%	24	45,28%	16	30,77%
Subestimado (> 130%)	86	19,95%	87	19,95%	10	18,87%	15	28,85%
Total Geral	431		436		53		52	

Fonte: Sistema de Informações Gerenciais e de Planejamento (SIGPlan).

Elaboração: Superintendência Central de Planejamento e Orçamento (SCPO).

*1 Para o desempenho físico, das 496 ações sociais do PPAG, 484 foram consideradas válidas.

*2 Para o cálculo do desempenho orçamentário, do total de 496 ações sociais, 488 foram consideradas válidas.

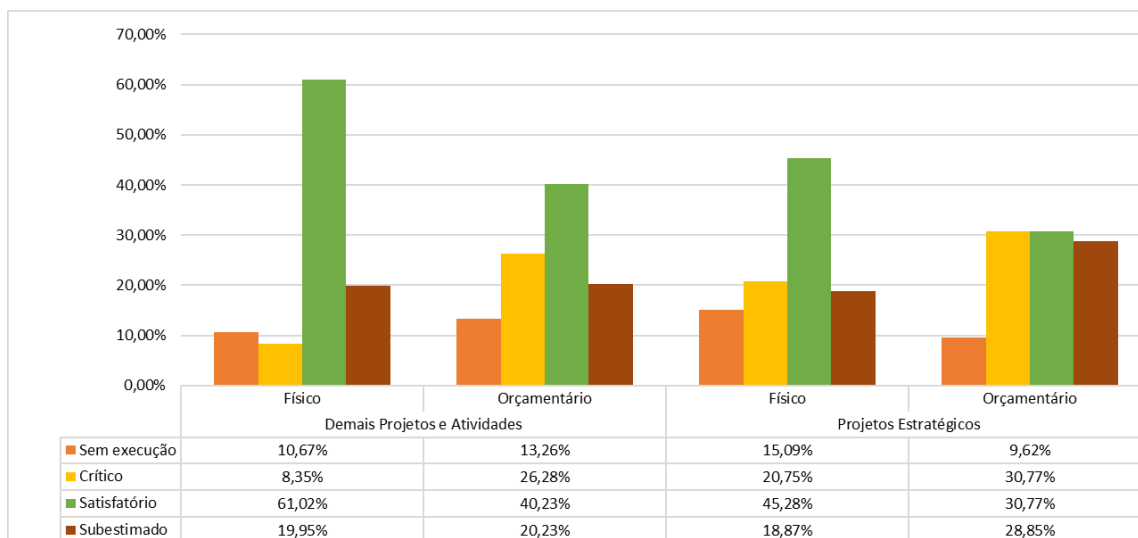
A partir da análise da Tabela 6, percebe-se a preponderância de ações consideradas como “Demais Projetos e Atividades” para o intervalo de desempenho “Satisfatório”, estabelecendo 61,02% no âmbito físico e 39,68% no âmbito orçamentário.

Em relação aos “Projetos Estratégicos” também predominou o intervalo de desempenho “Satisfatório” na execução da meta física (45,28%), seguindo com percentuais iguais (30,77%), tanto para o intervalo “Satisfatório” quanto para o intervalo “Crítico”, ambos na esfera orçamentária. Ao passo que no campo físico, o segundo intervalo com maior predominância foi o “Crítico” (20,75%).

Por fim, também é possível visualizar o desempenho das ações, desconsiderando-se aquelas sem meta estabelecida para o período, conforme mostrado no Gráfico 2:



Gráfico 2 - Percentual de ações sociais de acompanhamento geral e intensivo, com programação para o período, segundo intervalos de desempenho físico e orçamentário - Minas Gerais – 2023



Fonte: Sistema de Informações Gerenciais e de Planejamento (SIGPlan)
Elaboração: Superintendência Central de Planejamento e Orçamento (SCPO)

Da análise do gráfico depreende-se que, no âmbito das ações de “Demais Projetos e Atividades”, o intervalo “Satisfatório” foi majoritário (61,02%), situação que se repete no aspecto orçamentário, no qual 40,23% das ações se alocam nesse intervalo. As ações de “Projetos Estratégicos” também predominaram no intervalo “Satisfatório” no âmbito Físico (45,28%). Enquanto que no âmbito Orçamentário 30,77% das ações foram classificadas nos intervalos de desempenho “Satisfatório” e “Crítico”.

Sendo assim, afirma-se que a execução física das ações, em 2023, se enquadrou, em sua maioria, no intervalo de desempenho “Satisfatório”, bem como no que se refere a execução orçamentária. Isso remete tanto a ações classificadas como “Demais Projetos e Atividades” quanto a “Projetos Estratégicos”, ambos apresentando predomínio “Satisfatório” nas esferas físicas e orçamentárias.



REGIONALIZAÇÃO DOS VALORES APORTADOS NOS PROGRAMAS SOCIAIS

Nesta seção será abordada a distribuição regional dos valores programados e executados nos programas sociais.

O PPAG 2020-2023 utilizou como critério de regionalização as Regiões Geográficas Intermediárias, que foram adotadas pelo Instituto Brasileiro de Geografia e Estatística – IBGE, em 2017. Com essa nova metodologia, retratada no Mapa 1, o estado de Minas Gerais passa a ser dividido em 13 regiões, quais sejam:

- I. Região Intermediária de Barbacena;
- II. Região Intermediária de Belo Horizonte;
- III. Região Intermediária de Divinópolis;
- IV. Região Intermediária de Governador Valadares;
- V. Região Intermediária de Ipatinga;
- VI. Região Intermediária de Juiz de Fora;
- VII. Região Intermediária de Montes Claros;
- VIII. Região Intermediária de Patos de Minas;
- IX. Região Intermediária de Pouso Alegre;
- X. Região Intermediária de Teófilo Otoni;
- XI. Região Intermediária de Uberaba;
- XII. Região Intermediária de Uberlândia;
- XIII. Região Intermediária de Varginha.



Mapa 1 - Regiões Geográficas Intermediárias de Minas Gerais – IBGE



Fonte: Dados da Superintendência Central de Planejamento e Orçamento – SCPO/SEPLAG -MG e Instituto Brasileiro de Geografia e Estatística - IBGE

A partir disso, o termo regionalização passa a ser usado para se referir à distribuição da programação e execução das metas físicas e orçamentárias contidas nos programas e ações governamentais entre as 13 regiões, em substituição à divisão por territórios, adotada durante a vigência do PPAG 2016-2019.

É válido salientar que é possível a existência de programas governamentais cuja entrega/valor/benefício gerado contemplará, de forma indivisível, uma ou mais regiões ou o estado de Minas Gerais como um todo. Para tais casos não há que se falar em municipalização das metas. Sendo assim, a alocação espacial da programação e execução das metas físicas e orçamentárias contidas no PPAG ocorrerá de três maneiras distintas:

- Municipal;
- Regional;
- Estadual.

Os valores programados ou executados no localizador “Diversos Municípios – Estadual” foram incorporados às Regiões Intermediárias, proporcionalmente às respectivas populações. Por meio da Tabela 7 é possível visualizar os dados consolidados



da programação e execução global dos programas sociais, por Região Geográfica Intermediária.

Tabela 7 - Valor global programado e executado nos programas sociais por Região Geográfica Intermediária - Minas Gerais - 2023

R\$1,00

Região Geográfica Intermediária**	Programado PPAG 2023 (A)	Executado Jan - Dez (B)	B/A	Análise vertical (C)
Região Intermediária de Barbacena	1.671.301.651,47	1.782.634.086,05	106,66%	3,30%
Região Intermediária de Belo Horizonte	20.911.059.280,52	20.298.935.206,83	97,07%	37,63%
Região Intermediária de Divinópolis	2.745.004.149,94	2.732.084.418,07	99,53%	5,06%
Região Intermediária de Governador Valadares	1.667.579.188,42	1.971.277.739,08	118,21%	3,65%
Região Intermediária de Ipatinga	1.893.048.693,30	2.009.086.929,35	106,13%	3,72%
Região Intermediária de Juiz de Fora	4.992.762.830,56	5.479.843.124,75	109,76%	10,16%
Região Intermediária de Montes Claros	4.489.160.153,03	4.862.664.696,77	108,32%	9,01%
Região Intermediária de Patos de Minas	2.026.920.875,72	2.217.553.326,97	109,41%	4,11%
Região Intermediária de Pouso Alegre	2.198.719.169,79	2.222.283.984,80	101,07%	4,12%
Região Intermediária de Teófilo Otoni	2.911.353.039,17	3.327.871.087,56	114,31%	6,17%
Região Intermediária de Uberaba	1.549.042.870,72	1.576.158.583,30	101,75%	2,92%
Região Intermediária de Uberlândia	2.264.127.055,27	2.222.269.354,47	98,15%	4,12%
Região Intermediária de Varginha	3.129.898.006,08	3.243.530.278,64	103,63%	6,01%
Total geral	52.449.976.964,00	53.946.192.816,66	102,85%	100,00%

Fonte: Sistema de Informações Gerenciais e de Planejamento (SIGPlan)

Elaboração: Superintendência Central de Planejamento e Orçamento (SCPO)

* Os valores programados ou executados no localizador "Diversos municípios - Estadual" foram incorporados às várias regiões geográficas intermediárias proporcionalmente às respectivas populações.

É possível verificar que as regiões que apresentaram maior participação na execução dos programas sociais foram: Região Intermediária de Belo Horizonte

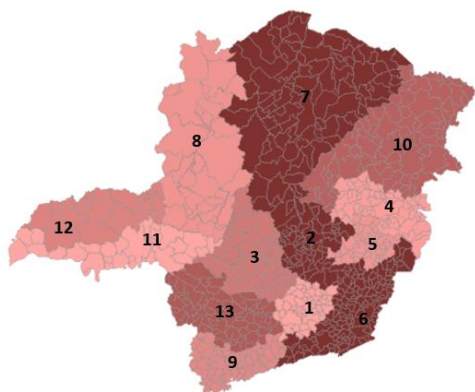


(37,63%), seguida das regiões de Juiz de Fora (10,16%) e de Montes Claros (9,01%), somando um total de 56,80%.

No que diz respeito à relação dos dispêndios executados sobre o programado, as regiões de Governador Valadares (118,21%), Teófilo Otoni (114,31%) e de Juiz de Fora (109,76%), obtiveram os maiores percentuais para do ano de 2023.

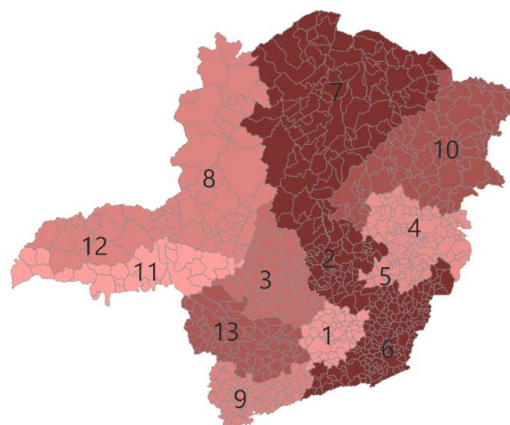
Os valores globais (programado e executado) dos programas sociais, por Região Geográfica Intermediária, também podem ser visualizados nos mapas 2 e 3, que se seguem. Em ambos os casos, os valores de referência utilizados foram os valores mínimos e a média geral das regiões.

Mapa 2 - Valor Global Programado dos Programas Sociais por Região Geográfica Intermediária – Minas Gerais – 2023



Fonte: Dados da Superintendência Central de Planejamento e Orçamento - SEPLAG-MG e Instituto Brasileiro de Geografia e Estatística – IBGE

Mapa 3 - Valor Global Executado dos Programas Sociais por Região Geográfica Intermediária – Minas Gerais – 2023



Fonte: Dados da Superintendência Central de Planejamento e Orçamento - SEPLAG-MG e Instituto Brasileiro de Geografia e Estatística – IBGE

Legenda

- | | |
|---|---|
| 1. Região Intermediária de Barbacena | 8. Região Intermediária de Patos de Minas |
| 2. Região Intermediária de Belo Horizonte | 9. Região Intermediária de Pouso Alegre |
| 3. Região Intermediária de Divinópolis | 10. Região Intermediária de Teófilo Otoni |



- | | |
|---|--|
| 4. Região Intermediária de Governador Valadares | 11. Região Intermediária de Uberaba |
| 5. Região Intermediária de Ipatinga | 12. Região Intermediária de Uberlândia |
| 6. Região Intermediária de Juiz de Fora | 13. Região Intermediária de Varginha |
| 7. Região Intermediária de Montes Claros | |

As regiões com coloração mais escuras no mapa 2 (Região Intermediária de Belo Horizonte, Juiz de Fora e Montes Claros) são aquelas que detiveram o valor global programado, no ano de 2023, superior a R\$ 4.034.613.612,62 que é a média geral das regiões. As de cor mais clara, diz respeito às localidades que estão entre o valor mínimo (R\$ 1.549.042.870,72 – Região Intermediária de Uberaba) e a média.

Seguindo a mesma lógica, o mapa 3 retrata o valor global executado dos programas sociais em 2023. As regiões mais escuras, são aquelas cujos dispêndios ficaram acima da média geral das regiões, que é de R\$ 4.149.707.139,74. As demais, ficaram entre o valor mínimo (R\$ 1.576.158.583,30 – Região Intermediária de Uberaba) e a média.

Por fim, a Tabela 8 demonstra a distribuição per capita dos valores programados e executados, dos programas sociais, em cada Região Geográfica Intermediária. O objetivo é evidenciar a proporcionalização dos gastos em relação ao quantitativo populacional das regiões.

Analisando-se os dados abaixo, constatou-se que as regiões de Belo Horizonte (R\$ 3.185,50), Montes Claros (R\$ 2.865,12), Teófilo Otoni (R\$ 2.715,03) e Patos de Minas (R\$ 2.658,52) obtiveram os maiores valores de gasto per capita, nos programas sociais, no ano de 2023.



Tabela 8 - Gasto per capita* programado e executado nos programas sociais por Região Geográfica Intermediária - Minas Gerais - 2023

R\$1,00

Região Geográfica Intermediária**	Programado PPAG 2023 (A)	Executado Jan - Dez (B)	B/A	Análise Vertical (C)
Região Intermediária de Barbacena	2.131,99	2.274,01	106,66%	90,26%
Região Intermediária de Belo Horizonte	3.281,56	3.185,50	97,07%	126,44%
Região Intermediária de Divinópolis	2.058,62	2.048,93	99,53%	81,32%
Região Intermediária de Governador Valadares	2.149,78	2.541,29	118,21%	100,87%
Região Intermediária de Ipatinga	1.824,66	1.936,50	106,13%	76,86%
Região Intermediária de Juíz de Fora	2.110,94	2.316,88	109,76%	91,96%
Região Intermediária de Montes Claros	2.645,04	2.865,12	108,32%	113,72%
Região Intermediária de Patos de Minas	2.429,98	2.658,52	109,41%	105,52%
Região Intermediária de Pouso Alegre	1.674,82	1.692,77	101,07%	67,19%
Região Intermediária de Teófilo Otoni	2.375,21	2.715,03	114,31%	107,76%
Região Intermediária de Uberaba	1.876,30	1.909,15	101,75%	75,78%
Região Intermediária de Uberlândia	1.901,05	1.865,91	98,15%	74,06%
Região Intermediária de Varginha	1.888,30	1.956,86	103,63%	77,67%
Total***	2.449,57	2.519,45	102,85%	100,00%

Fonte: Sistema de Informações Gerenciais e de Planejamento (SIGPIan).

Elaboração: Superintendência Central de Planejamento e Orçamento (SCPO)

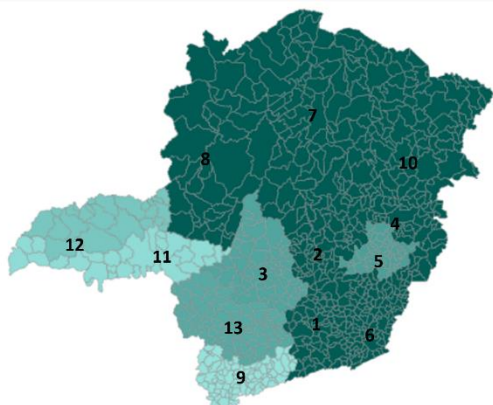
* Para cálculo dos gastos per capita, foram utilizadas as projeções de população realizadas pelo

** Os valores programados ou executados no localizador "Diversos municípios - Estadual" foram incorporados às várias regiões geográficas intermediárias proporcionalmente às respectivas

Analogamente, os mapas 4 e 5 apresentam o valor per capita, programado e executado nos programas sociais, por Região Geográfica Intermediária:

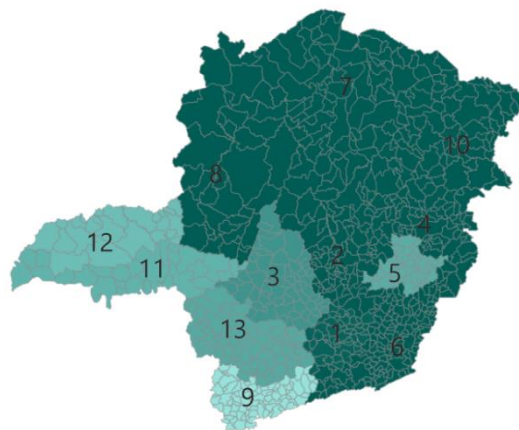


Mapa 4 - Valor per Capita Programado nos Programas Sociais por Região Geográfica Intermediária – Minas Gerais – 2023



Fonte: Dados da Superintendência Central de Planejamento e Orçamento - SEPLAG-MG e Instituto Brasileiro de Geografia e Estatística – IBGE

Mapa 5 - Valor per Capita Executado nos Programas Sociais por Região Geográfica Intermediária – Minas Gerais - 2023



Fonte: Dados da Superintendência Central de Planejamento e Orçamento - SEPLAG-MG e Instituto Brasileiro de Geografia e Estatística – IBGE

Legenda

- | | |
|---|---|
| 1. Região Intermediária de Barbacena | 8. Região Intermediária de Patos de Minas |
| 2. Região Intermediária de Belo Horizonte | 9. Região Intermediária de Pouso Alegre |
| 3. Região Intermediária de Divinópolis | 10. Região Intermediária de Teófilo Otoni |
| 4. Região Intermediária de Governador Valadares | 11. Região Intermediária de Uberaba |
| 5. Região Intermediária de Ipatinga | 12. Região Intermediária de Uberlândia |
| 6. Região Intermediária de Juiz de Fora | 13. Região Intermediária de Varginha |
| 7. Região Intermediária de Montes Claros | |

No mapa 4, as regiões em verde escuro (Região Intermediária de Belo Horizonte, Montes Claros, Patos de Minas, Barbacena e Teófilo Otoni) são as que detiveram o valor global programado per capita, nos programas sociais, superior à média das regiões (R\$ 1955,78). As demais, são aquelas cujo montante per capita esteve entre o mínimo (R\$ 1515,80– Região Intermediária de Ipatinga) e a média.



De forma semelhante, as regiões mais escuras no mapa 5 são aquelas cujo valor per capita executado dos programas sociais estiveram acima de média das regiões, que é de R\$ 2.305,11. As demais localidades, em verde claro, são as que ficaram entre o valor mínimo (R\$ 1.692,77 – Região Intermediária de Pouso Alegre) e a média.



GOVERNO DO ESTADO DE MINAS GERAIS
SECRETARIA DE ESTADO DE PLANEJAMENTO E GESTÃO
SUBSECRETARIA DE PLANEJAMENTO E ORÇAMENTO
SUPERINTENDÊNCIA CENTRAL DE PLANEJAMENTO E ORÇAMENTO

PRINCIPAIS RESULTADOS ALCANÇADOS PELOS PROGRAMAS SOCIAIS



PRINCIPAIS RESULTADOS ALCANÇADOS PELOS PROGRAMAS SOCIAIS

A seguir os principais resultados alcançados durante o exercício de 2023, por Área Temática e Unidade Orçamentária responsável pelos programas sociais. Ressalta-se que nessa relação não estão contidos todos os programas sociais. O critério utilizado para a seleção foi apresentar os resultados mais relevantes. As informações a respeito dos demais programas sociais encontram-se disponíveis no Relatório Institucional de Monitoramento - Social.

AGRICULTURA, PECUÁRIA E ABASTECIMENTO

Empresa de Assistência Técnica e Extensão Rural do Estado De Minas Gerais

Programa 87 – Assistência Técnica e Extensão Rural para o Estado de Minas Gerais

- Em 2023, para prestar assistência técnica aos 353.181 produtores, foram feitos 2,69 milhões de atendimentos nas seguintes agendas estratégicas: atendidos 245,56 mil produtores rurais em bovinocultura, atendidos 151,8 mil produtores rurais em cafeicultura, atendidos 283,2 mil produtores rurais em culturas, exceto cafeicultura, atendidos 389,1 mil produtores rurais com hortaliças e fruticultura, atendidos 148,6 mil produtores rurais com criações, exceto bovinocultura, atendidos 423,0 mil produtores rurais em comercialização e gestão, atendidos 321,2 mil produtores rurais em segurança hídrica e sustentabilidade ambiental, atendidos 106,4 mil produtores rurais em agroecologia, atendidos 625,7 mil produtores rurais em inclusão produtiva.

Programa 88 – Minas Sem Fome

- Beneficiados 79,3 mil produtores rurais com ações de fomento, com aquisição e entrega de equipamentos agrícolas e insumos.

Empresa de Pesquisa Agropecuária de Minas Gerais

Programa 18 – Ensino Técnico para o Agronegócio e para a Agricultura Familiar

- Formação de 19 alunos, técnicos em laticínios no Instituto de Laticínios Cândido Tostes, localizado em Juiz de Fora – MG; destaca-se neste programa o alto grau de empregabilidade alcançado pelos alunos.



Programa 22 – Inovações e Soluções Tecnológicas para a Agropecuária e a Agroindústria

- Fornecimento de 120.992 mudas qualificadas de videira, oliveira, ameixa, amora, atemoia, ipê, pêssego, cerejeira, uva, café, espécies nativas, e outras diversas espécies de fruta.
- Realização do ciclo de palestras - cultura do trigo - Carandaí e região.

Fundo Estadual De Desenvolvimento Rural

Programa 97 – FUNDERUR - Fundo Estadual de Desenvolvimento Rural

- Foram feitas várias gestões, com a anuência do Grupo Coordenador, junto ao próprio governo e à ALMG com vistas aos ajustes formais e de legislação necessários à retomada do fundo de desenvolvimento rural - FUNDERUR, bem como as iniciativas e normativas.

Instituto Mineiro de Agropecuária

Programa 42 - Defesa Sanitária

- Foi exercida a Vigilância Epidemiológica Animal e Vegetal por meio das seguintes ações: aprimoramento da defesa sanitária.
- 65.638 - Aprimoramento da defesa sanitária;
- 35.183 - Fiscalização do trânsito de animais e vegetais;
- 103.173 - Fortalecimento da estrutura e dos processos do IMA;
- 14 - Revitalização do Parque de Exposições Bolívar de Andrade;
- 1 - Reestruturação do Laboratório de Química Agropecuária do IMA;
- 3 - Essas ações permitiram garantir a qualidade sanitária dos rebanhos e safras e, por consequência, as atividades econômicas correlatas.

Programa 44 – Segurança de Alimentos

- Garantia da segurança de alimentos por meio das seguintes ações: inspeção de produtos de origem animal;
- 12.639 - Inspeção de produtos de origem vegetal;
- 643 - Análise laboratorial;
- 16.355 - Monitoramento de contaminantes em alimentos;
- 363 - Educação sanitária;



- 140.194 - Essas ações permitiram garantir a segurança alimentícia dos produtos que chegam ao consumidor.

Secretaria de Estado de Agricultura, Pecuária e Abastecimento

Programa 59 - Inova Agro Gerais

- Através da representação da SEAPA no Comitê Gestor do ZAP (CGZAP), foram aprovados cinco estudos em 2023. A SEAPA foi responsável por sete apresentações para diversas instituições sobre a aplicação da metodologia e seus principais usos. Ainda em 2023 a SEAPA atuou na atualização da metodologia ZAP ativamente, sendo publicada em outubro a 4ª edição com inclusão de novos subprodutos e alterações para tecnologias e ferramentas de geoprocessamento atuais.
- Por fim, a SEAPA inaugurou um Núcleo de Estudos e Pesquisas do Zoneamento Ambiental e Produtivo (NEPZAP) em março, o NEPZAP IFSULDEMINAS Campus Machado. Atualmente, quatro NEPZAPs estão em treinamento.
- Foi realizado no decorrer do ano de 2023, dez eventos de promoção e incentivo ao Ecossistema de Inovação do Agronegócio de Minas Gerais, além da articulação com o MAPA para constituição do Comitê Gestor Regional voltado ao fortalecimento do ecossistema de inovação no cerrado mineiro.
- Foram realizados, em parceria com a SEDE, oito eventos de promoção de produtos agropecuários e agroindustriais para o mercado internacional. O agronegócio mineiro em 2023 respondeu por 36% do total de exportações, gerando receita da ordem de US\$ 14 bilhões.
- Foram disponibilizadas no site da SEAPA, 440 publicações, entre relatórios e documentos, sobre o perfil do agronegócio mineiro e de suas diversas cadeias produtivas, gerando, aproximadamente 40.000 acessos de usuários externos.

Programa 126 - Regularização Fundiária - Ampliação da Segurança Jurídica no Campo

- No ano de 2023 foram assinados 33 Acordos de Cooperação Técnica entre a SEAPA e os municípios selecionados no Edital de Chamamento nº 01/2021 para início de audiências públicas do Programa de Regularização Fundiária Rural.



- O Secretário de Agricultura, Thales Fernandes realizou no dia 16 de novembro de 2023 a entrega simbólica do milésimo título de regularização de propriedade rural e urbana no município de Jaíba.
- A SEAPA bateu novo recorde ao entregar 1.819 títulos de Regularização Fundiária Rural no ano de 2023.
- As equipes da Subsecretaria de Assuntos Fundiários da SEAPA realizaram 37 audiências públicas, entre os meses de maio/2023 e dezembro/2023, contemplando municípios selecionados no Edital de Chamamento nº 01/2021, além dos municípios do Acordo Judicial de Reparação Integral Anexo I.3 – Projetos para Bacia do Paraopeba que aderiram ao Programa de Regularização Fundiária Rural (RFR).
- Realização de cadastro dos atuais ocupantes dos Núcleo de Colonização de João Pinheiro-I e do Projeto Craúno, visando a regularização fundiária das famílias.
- Levantamento dos dados dos impactados pela construção das Barragem de Peão e Barragem de Setúbal, visando à titulação dos reassentados.
- Foram emanadas ações para regularização fundiária dos lotes pertencentes ao Projeto Jaíba.

Programa 127 - Infraestrutura Rural e Agricultura Sustentável

- Contratação de empresa para execução de serviços de manutenção da comporta da tomada d'água e ajustes hidromecânicos da tomada d'água da barragem de Setúbal, situada no município de Jenipapo de Minas e Contratação de empresa para execução de obras de adequação e recuperação da galeria São João, pertencente a barragem de Peão, situada no município de São João do Paraíso. Valor das obras: R\$ 3.300.000,00.
- Construção de 01 Barragem em Angelândia, visando ao fortalecimento da infraestrutura hídrica, à melhoria da oferta de água e ao manejo integrado dos recursos hídricos na Bacia Hidrográfica do rio Fanado. Também no programa do SOS Fanado foram iniciadas as obras de mais duas barragens nos municípios de Turmalina e Capelinha.
- Realização da macrodrenagem no Canal Principal - CP3, em conjunto com a Emater-MG (ACT).
- Contratação de empresa para execução da Macrodrenagem nas áreas do Distrito II de Irrigação do Projeto Jaíba, que visa ações que serão responsáveis pela drenagem externa e interna, em benefício das áreas cultivadas, conduzindo a água em excesso nos campos agrícolas para fora do perímetro de irrigação, no valor de R\$ 1.800.000,00.



- O Projeto de Estradas Vicinais foi elaborado pela SEAPA e executado pela Vale como reparação pelo rompimento da Barragem de Brumadinho. O objetivo do projeto é equipar e capacitar equipes técnicas e operadores de máquinas e equipamentos responsáveis pela manutenção de estradas rurais. O projeto foi implantado nos 25 municípios atingidos pelo rompimento da barragem com acompanhamento e supervisão da SEAPA.
- Foram entregues até outubro de 2023, 2.017 kits de irrigação por gotejamento, em que foram beneficiados 103 municípios do estado e 3 Centros Educacionais da Fundação Caio Martins e uma Associação de agricultores, totalizando 2017 kits de irrigação entregues no período.
- Na ação 4512 Recuperação Integrada da Capacidade Produtiva das Bacias Hidrográficas, foram recuperadas 15 sub-bacias hidrográficas nos municípios de Presidente Olegário, Guarda-Mor, São Romão, Buritizeiro, Francisco Dumont, Várzea da Palma, São Francisco, Bocaiúva, Japaraíba, Paracatu, São João do Pacuí, Santo Antônio do Monte, Funilândia, Arcos e Lagoa Formosa, em 2023 foram 15 Sub bacias revitalizadas, com a construção de 3.066 bacias de captação de água de chuva (barraginhas), e 174,082 km de terraços em nível, 12,48 km de adequação ambiental de estradas vicinais, proteção de 79 nascentes e cercamento de 57 km de matas ciliares de topo de morro totalizando um investimento parcial de R\$4.684.850,15.

Programa 129 - Certificação de Produtos Agropecuários e Agroindustriais - Certifica Minas

- O Programa Certifica Minas encerrou 2023 com 953 certificados emitidos, com 798 renovações e 155 novas propriedades certificadas. O café é o carro-chefe do Programa com 906 propriedades certificadas no ano. Além do café tivemos os seguintes produtos certificados: azeite (1), cachaça (9), frango caipira (2), frutas (3), hortaliças (1), orgânicos (19), ovos caipiras (1) e produtos sem agrotóxico – SAT (11).
- Ampliação de 44 para 275 municípios mineiros com serviços de inspeção organizados de forma individual ou consorciada aderidos ao SISBI.

Programa 135 - Garantia Safra

- Para a safra 2022/2023 o Governo de Minas já co-financiou no mês de março o valor de R\$ 5.152.464,00 (cinco milhões, cento e cinquenta e dois mil e quatrocentos e sessenta e quatro reais) para pagamento do aporte estadual ao fundo Garantia-Safra, que poderá beneficiar até 35.781



agricultores familiares dos municípios que comprovem perdas na produção, com o pagamento do benefício no valor de R\$ 1,2 mil. Para Safra 2023/2024 foi feito o convite aos municípios da área da Sudene onde tivemos a adesão de 110 municípios, com a inscrição de 44.206 Agricultores Familiares.

- Realização de dois seminários nos municípios de Montes Claros e Araçuaí, com objetivo de alinhamento e esclarecimentos de dúvidas relacionadas ao programa, os seminários contaram com a participação de 268 pessoas entre técnicos da Emater e sindicatos dos produtores rurais.

Programa 147 - Programa de Apoio Às Cadeias Produtivas da Agropecuária

- Registro de 45 Queijarias Artesanais nos municípios mineiros em 2023 e dentro do Programa Queijo Minas Legal (PQML), mais de 820 visitas técnicas realizadas em 160 municípios mineiros.
- Concurso International Cheese Awards, edição de 2023 da Expoqueijo Brasil 2023/Araxá International Cheese Awards, realizada no período de 24 a 27 de agosto, no município de Araxá, contou com mais de 1.000 queijos inscritos, sendo 48 desses da Itália, Portugal, Peru, Argentina, Alemanha e Suíça. O concurso apresentou os seguintes resultados: 652 queijos mineiros inscritos no concurso internacional do queijo artesanal; 331 queijos dos demais estados; 48 queijos de países estrangeiros: Itália, Peru, Portugal, Argentina, Alemanha, Suíça; 204 jurados capacitados pelo Instituto de Laticínios Cândido Tostes (ILCT); 50 categorias premiadas; 150 medalhas concedidas; 71 medalhistas mineiros; 23 medalhas de ouro para o estado; Reconhecimento do Queijo Cozido como uma variedade de queijo artesanal de Minas Gerais; Formalização da Rede Mineira de Pesquisas em Queijos Artesanais.
- Foram cancelados 52 eventos do Programa Pró-Genética/Pró-Fêmea e realizados 47 eventos, destes, foram 28 feiras e 19 leilões/shoppings. Nestes eventos, foram comercializados mais de 1.300 bovinos de qualidade genética superior, sendo movimentado cerca de 19,3 milhões de reais.
- Aprovado pelo Conselho Diretor Pró-Pequi, presidido pela Seapa, a proposta de projeto apresentado pela prefeitura municipal de Montes Claros, o projeto intitulado “Arranjo produtivo local do Pequi e Frutos do Cerrado: negócio de impacto socioambiental para Montes Claros e região”. Com valor de R\$ 950.000,00, visa o fortalecimento da cadeia de valor dos produtos do Cerrado que visa em curto e médio prazo, estimular o consumo de produtos derivados do agroextrativismo nativos do Cerrado,



promovendo sua inserção na cadeia da gastronomia regional, enriquecendo nutricionalmente o prato da população regional, inclusive através da alimentação escolar e a abertura de novos mercados consumidores.

- Outro grande feito foi a realização de um edital de chamamento público, que resultou na contratação de mais 5 projetos de apoio que promovem aumento na produção e na qualidade dos frutos e produtos do Cerrado. Resultando num investimento de aproximadamente 1,5 milhão de reais.

Programa 164 - Acesso à Mercados

- Entrega até novembro de 2023, 100 Kits feira livre, para 47 municípios, somando então o quantitativo de 1000 Barracas, 2000 Jalecos e 4000 Caixas plásticas, atendendo a pelo menos 2000.
- Doação de 86 Kits feira livre para 23 municípios atingidos na tragédia da Vale (Cada Kit Feira é composto por 10 barracas, 20 jalecos, 60 caixas plásticas, 2 balanças eletrônicas e 2 carrinhos de carga) e capacitação técnica e gerencial nos 23 municípios atingidos; no valor total do projeto de R\$ 3.925.752,80 (três milhões, novecentos e vinte e cinco mil, setecentos e cinquenta e dois reais e oitenta centavos).
- Apresentou as seguintes entregas em 2023: construção do Plano de Ação de Atividades do Programa, contendo ações em prol das cooperativas e agroindústrias de Minas Gerais; foram definidos 3 eixos prioritários de atuação: a articulação, a capacitação e a estruturação física dos estabelecimentos da agricultura familiar; criação do Banco de Cooperativas da Agricultura Familiar mineira; atendimento de no mínimo 20 cooperativas da agricultura familiar por meio da celebração de dois termos de fomento destinando mais de três milhões de reais ao desenvolvimento produtivo, industrial e logístico do cooperativismo mineiro.
- Rodada de Negócios de Alimentos e Bebidas realizada em setembro, em parceria com o SEBRAE-MG, gerou um montante de R\$ 752 mil reais em negócios para o setor, e rodada realizada em Assunção no Paraguai com o intuito de promover o setor da cachaça de alambique, bem como o fortalecimento das exportações mineiras.
- Foram entregues 297 kits de apicultura, para apicultores de 54 municípios da região sul e sudeste, Município de Buritizeiro no Norte de Minas e mais 9 kits de apicultura para escolas famílias agrícolas.



CULTURA E TURISMO

Secretaria de Estado de Cultura e Turismo

Programa 50 – Turismo Competitivo

- Realização de 109 apresentações musicais pela orquestra filarmônica de Minas Gerais;
- 1.624 inscritos em cursos, capacitações presenciais e EAD em turismo;
- Realização do minicurso Conductor de Turismo Rural;
- Realização do 1º Seminário da Via Liberdade na cidade de Juiz de Fora;
- 10.480 cadastros regulares no Cadastur;
- Realização de 43 eventos para descentralização do turismo;
- 277 roteiros turísticos estruturados e disponibilizados;
- 2 edições de capacitações WTM;
- Participação, no RoadShow Mercados e Eventos;
- Acordo de Cooperação Técnica Emater - Secult para o turismo rural;
- Realização de benchmarking de turismo rural realizado entre 28/11 a 01/12 em parceria com a EMATER;
- Levantamento e produção de conteúdo de um catálogo de produtos contendo os principais pacotes turísticos dos receptivos do Minas Recebe 2022 para distribuição em eventos;
- Gravação e disponibilização de 1 vídeo de capacitação aos receptivos do Minas Recebe para preenchimento dos roteiros no Portal Minas Gerais;
- Reviva Capitólio Viva Mar de Minas;
- Cozinha Mineira - Construção de Plano de Ação conjunto com o Instituto Periférico e participação no 5º Festival de Gastronomia de Córrego Fundo (MG);
- Circuito Liberdade - Construção de Plano de Ação para estruturação e formatação do produto Circuito Liberdade em Belo Horizonte (MG);
- Edital Minas para Minas;
- Participação no Festival de Internacional de Turismo de Gramado (FESTURIS);
- Organização do Natal da Mineiridade;
- Participação na Feira Nacional de Artesanato;
- Participação na 17ª Reunião de Salvaguarda do Patrimônio Imaterial da Unesco;
- Aumento do número de acessos na página do Blog Daqui de Minas no Portal Minas Gerais; e do número de seguidores dos perfis do instagram @VisiteMinasGerais, do Facebook @VisiteMinasGerais;



- 1,8 milhão de acessos ao Portal Minas Gerais;
- Elaboração do Plano de ação da Revisão da Política de Regionalização;
- Acompanhamento dos processos para execução da pesquisa de demanda turística, da pesquisa de dados móveis e do plano mineiro do turismo;
- Boletim da mineiridade;
- Boletim Guia, contendo informações relativas às empresas ligadas direta ou indiretamente ao turismo em Minas Gerais;
- Boletim Sentimonitor, contendo informações relativas às menções do estado de Minas Gerais e de alguns municípios mineiros com relação a viagens;
- Relatório dinâmico - PowerBI da 1ª aplicação da pesquisa de Demanda Turística de 2022.

Programa 54 – Equipamentos Culturais, Corpos Artísticos e Órgãos Colegiados

- 916.814 visitantes registrados de Público Atendido Nos Museus, Biblioteca Pública e Arquivo Público Mineiro (Os visitantes participaram de diversos eventos presenciais e virtuais: exposições, oficinas, contações de histórias, visita mediada, acessos ao site SIAAPM, Instagram e Facebook);
- 108 apresentações musicais realizadas pela Orquestra Filarmônica de Minas Gerais;
- Cerca de 27 reuniões realizadas pelos órgãos colegiados: Conselho Estadual de Política Cultural - CONSEC, do Conselho Estadual do Patrimônio Cultural – CONEP, do Conselho Estadual de Arquivos – CEA e Conselho Estadual de Turismo – CET;
- 99 Atividades culturais desenvolvidas pela ação de Produção de Espetáculos dos Corpos Artísticos, tais como festivais, concertos e espetáculos de dança;
- 5.242 atividades culturais nos espaços culturais sob gestão da Fundação Clóvis Salgado;
- Foram implantados na TV Minas os sistemas de Automação do Controle Mestre, o que aumentou a confiabilidade da operação do Controle Mestre da TV e em consequência a gestão dos sistemas da Serra do Curral;
- Gestão operacional e manutenção dos equipamentos técnicos e de equipe técnica especializada para realização da cobertura dos sistemas de transmissão da rádio. A transmissão foi executada plenamente com eventuais piques e interrupções devido à falta de energia ou manutenção na torre.



Programa 56 – Fomento, Democratização e Acesso à Cultura e ao Turismo

- 3 editais publicados no âmbito da gestão do fomento à cultura e à economia criativa;
- 1510 atividades culturais realizadas nos equipamentos culturais e suas mídias e plataformas virtuais;
- Realização de exposições, como a exposição BH cidade imaginada;
- Realização de visitas mediadas, narração de estórias e rodas de conversas;
- Lançamento de livros, como “Além das Cores”;
- Realização de apresentações teatrais;
- 163 projetos beneficiados por meio de emendas parlamentares, convênios e termos de fomento;
- 52.869 públicos atendidos no âmbito das ações de difusão das artes e do patrimônio cultural da Fundação de Arte de Ouro Preto;
- 12 Campanhas e atividades realizadas em ações de difusão e educação para o Patrimônio Cultural;
- Lançamento do Edital para construção do Monumento em Memória às Vítimas do Rompimento de Barragem em Brumadinho;
- Realização de jornadas Técnicas do Patrimônio Cultural;
- Lançamento da primeira edição do Jornal Bem Informado de 2023 durante a abertura do 4º Encontro de Gestores Municipais de Cultura e Turismo e Circuitos Turísticos de Minas Gerais;
- Lançamento das edições 4 e 5 da publicação periódica Óculo, da edição n. 4: Cozinha e Patrimônio Cultural, da Edição n.5: Caminhos do Patrimônio: contemporaneidade e novos horizontes, 8ª edição das Jornadas Técnicas do Patrimônio Cultural;
- Realização de oficinas de Educação Para o Patrimônio;
- Promoção dos Caminhos de Religiosidade;
- 839 Municípios beneficiados com o repasse financeiro para incentivo à implantação de políticas municipais de Patrimônio Cultural;
- 558 Municípios atendidos com a disponibilização e manutenção do sinal de retransmissão de TV;
- 122.958 minutos de produção e veiculação televisiva de programação inédita cultural e educativa;
- Aplicação do curso para gestores municipais para implementação de políticas públicas para o audiovisual;
- Produção e Veiculação Radiofônica de 525.600 minutos de programação inédita artística, cultural e Jornalística;
- Realização de entrevistas;
- Lançamento de livros;



- Realização de programa interativo com participação de ouvintes;
- 132 projetos aprovados no âmbito do Fundo Estadual da Cultura;
- 2.786 pareceres emitidos no âmbito do Fundo Estadual de Cultura.

Programa 60 – Formação Cultural

- 458 assessorias técnicas prestadas para gestão do arquivos, bibliotecas e museus; 448 assessorias técnicas prestadas para gestão de arquivos, bibliotecas e museus;
- Aquisição de totem digital para atendimento ao público;
- Criação de museus como o do Vale do Mucuri e o do Museu Municipal de Faria Lemos;
- Aquisição de livros;
- Doação de livros para diversos municípios;
- Ministração de palestra Arquivos Públicos e a Boa Governança para o município de Lagoa Santa;
- Definições técnicas e legais sobre conceitos aquisitivos para o município de José Gonçalves de Minas;
- Reativação da biblioteca em Lambari;
- Construção de Biblioteca Pública em Mariana;
- Atualização de acervo em Itabirito;
- Atividades de incentivo à leitura em São Gonçalo do Rio Abaixo;
- Informatização de biblioteca em São Gonçalo do Sapucaí;
- Empréstimo de exposição literária itinerante para diversos municípios;
- Doação de itens bibliográficos para diversos municípios;
- 3843 inscritos / matriculados em capacitações técnicas em cultura;
- Participação na 21ª Semana Nacional de Museus;
- Realização de palestras, diálogos e rodas de conversa;
- Realização do III Fórum Estadual de Gestão de Documentos;
- Realização da Semana do Museólogo;
- 380 inscritos / matriculados nas atividades de ensino, formação e qualificação profissional e técnica em cultura e patrimônio;
- 2375 inscritos / matriculados em atividades de ensino e de extensão do Centro de Formação Artística e Tecnológica – Cefart;
- 5.012 inscritos nas rodadas regionais do Patrimônio Cultural – ICMS Cultural.

Programa 61 – Proteção e Salvaguarda de Acervos Culturais



- Cerca de 472.860 Itens de Bens e/ou Acervos Preservados. Foram atividades de preservação, conservação, restauração, aquisição e organização de acervos que têm por objetivo garantir a salvaguarda dos bens culturais nos Museus, Bibliotecas Públicas e Arquivo Público Mineiro.
- 462 atendimentos/assessorias realizados na gestão de documentos da administração pública. Ressalta-se significativa demanda das Comissões Permanentes de Avaliação de Documentos - CPADs, sobretudo, da CPAD da SEF, em função dos processos de eliminação de documentos e arquivos em curso.
- 129 Bens/acervos Culturais Conservados Ou Restaurados, em ação direcionada para Fundação de Arte de Ouro Preto.
- Foram realizados tramites contratuais e técnicos junto a Eliegeo referente ao Georreferenciamento e Geolocalização dos Bens Culturais Acautelados, projeto nos municípios constantes do termo de medidas de reparação assinado em 04/02/2021 entre o estado de Minas Gerais, o Ministério Público do estado de Minas Gerais (MPMG), a Defensoria Pública do Estado de Minas Gerais (DPMG), o Ministério Público Federal (MPF) e a Vale s.a. para reparação integral relativa ao rompimento das barragens.
- O IEPHA - Instituto Estadual do Patrimônio Histórico e Artístico de Minas Gerais, executou obras de restauração tais como obra de instalação do Sistema de Prevenção e Combate a Incêndio e Pânico - Museu dos Militares Mineiros - Belo Horizonte, atualização dos Projetos de Restauração da Capela Nossa Senhora da Soledade – Porteirinha e Obra de restauração parcial da cobertura da Igreja de Nossa Senhora da Boa Viagem.
- Realização de inventário para a identificação e a proposição do instrumento de proteção mais adequado para cada bem cultural elencado: Dossiê para Registro Sempre Vivas e Dossiê - para Registro da Cozinha Mineira.
- 156 Vistorias Técnicas No Patrimônio Cultural. Averiguações em bens culturais e núcleos históricos tais como: na Praça da Liberdade, em Conceição do Mato Dentro - Córregos Igreja Matriz de N. Sra. Aparecida e São Thomé das Letras Igreja Matriz de São Tomé.

DESENVOLVIMENTO ECONÔMICO

Fundação de Amparo à Pesquisa do Estado de Minas Gerais



Programa 1 - Pesquisa Científica, Desenvolvimento Tecnológico e Inovação

- Recorde de execução: R\$ 470.652.502,93, o que representa 99,99% de execução, considerando o crédito autorizado de R\$ 470.713.243,54;
- Lançamento de 18 chamadas públicas, totalizando um investimento superior a R\$ 340 milhões;
- Fomento a instituições estaduais e a seus pesquisadores por meio de chamadas direcionadas a esse público, como o Programa de Capacitação de Recursos Humanos, Fortalecimento da UEMG/UNIMONTES e da Bolsa de Incentivo à Pesquisa, que somam o valor de R\$ 43 milhões;
- Investimento de mais de R\$ 138 milhões em chamadas voltadas ao escalonamento e à internacionalização das instituições de pesquisa mineiras;
- Investimento de R\$ 101 milhões em projetos na linha de apoio à inovação, além do lançamento de Chamadas como a de Incremento da Maturidade Tecnológica e a de bolsas para incentivo à pesquisadores nas empresas mineiras;
- Investimento de mais de R\$94 milhões em bolsas de cota, dentre PIBIC, PCRH, PAPG, BIC JR;
- Assinatura de aditivo ao Programa Pró-Inovação, em parceria com o Banco de Desenvolvimento de Minas Gerais-BDMG e a Secretaria de Desenvolvimento Econômico – SEDE, para aporte adicional de mais R\$ 69 milhões;

Instituto de Desenvolvimento do Norte e Nordeste de Minas Gerais

Programa 90 - Promoção do Desenvolvimento Socioeconômico do Norte e Nordeste de Minas Gerais

- Aquisição e distribuição de 852.514,00 litros de leite bovino pasteurizado, beneficiando 31.100 famílias e 500 produtores rurais de 44 municípios.
- Doação de 63 implementos agrícolas, beneficiando 41 municípios.
- Doação de 669 itens de kit feira, beneficiando 32 municípios.
- Realização de 6 feiras de pequenos produtores e artesãos, com a participação de 60 expositores de 15 municípios.

Secretaria de Estado de Desenvolvimento Econômico

Programa 64 – Caminhos Para o Desenvolvimento - Desenvolvimento e Integração Regional



- Emissão de 3.401 títulos de regularização fundiária, a partir do trabalho das equipes da SEDE, ARMVA e COHAB;
- Celebração de 14 novos convênios, sendo que, por meio destes, foram viabilizados cerca de 30 mil títulos. Estima-se que a cada título emitido tem-se um alcance de 4 cidadãos beneficiados, desta forma, para o ano de 2023, cerca de 13.600 cidadãos mineiros foram beneficiados pela política pública de regularização fundiária urbana do estado de Minas Gerais
- 3.168 artesãos foram beneficiados e 898 carteiras do artesão foram emitidas em 148 municípios;
- Participação em 26 eventos voltados para o artesanato mineiro, com mais de 3 milhões de reais em comercialização;
- Circuito Mineiro de Oportunidades e Negócios (CMON) teve 11 edições, com 169 empreendimentos participantes e valor estimado em expectativa de negócios em R\$ 40,35 milhões.

Programa 68 – #ACELERAMINAS - Desenvolvimento de Políticas de Ciência, Tecnologia e Inovação

- Inclusão na carteira de projetos do Estado o projeto estratégico MG Tech, que tem como frentes de atuação o fomento à inovação no setor produtivo, apoio à tríplice-hélice, pesquisa e desenvolvimento e a promoção da inovação aberta, propiciando troca de tecnologias entre o setor produtivo e a gestão pública.
- Disponibilização de R\$ 100.000.000,00 através do Compete Minas para serem investidos em inovação em Minas Gerais, apoiando empresas de todos os setores e criando uma nova forma de impulsionar a interação do setor produtivo com a academia e o governo;
- Aprimoramento da Linha de crédito Pró-Inovação;
- Lançamentos de novos produtos que propiciarão o fomento à inovação no Estado;
- Iniciativas voltadas para a inovação na gestão pública, as quais são: Hub MG Gov, que abre as portas do governo de Minas para a recepção de tecnologias do setor produtivo, levando mais eficiência à gestão pública estadual, e Cidades do Futuro, que apoiará todos os municípios mineiros que aderirem a receber novas tecnologias, capacitação, pacote normativo e orientação sobre infraestrutura de cidades inteligentes.

DESENVOLVIMENTO SOCIAL

Fundo Estadual de Assistência Social



Programa 65 – Aprimoramento da Política Estadual de Assistência Social

- Pagamento integral e regular das 12 parcelas do Piso Mineiro Fixo aos 853 municípios mineiros, no montante de R\$ 81.725.260,80, e conclusão dos pagamentos do Acordo do passivo do Piso Mineiro, fortalecendo, assim, os serviços e benefícios socioassistenciais destinados às famílias em situação de vulnerabilidade social.
- Repasse do incentivo financeiro aos 25 municípios rurais com altos índices de vulnerabilidade contemplados na nova pactuação do Projeto Aproximação SUAS, com o aporte de R\$ 3.822.355,81, além do acompanhamento aos 73 municípios do primeiro ciclo do projeto.
- Pagamento regular de 13 termos de aceite e 28 parcerias para o acolhimento institucional de pessoas com deficiência, totalizando 56 unidades, no montante de R\$ 11.383.114,81, destacando-se a renovação da vigência e reajuste das parcerias.
- Fortalecimento da cobertura da Proteção Social Especial de média complexidade, nos municípios de Pequeno Porte I sem cobertura de CREAS, com o aporte de R\$ 7.482.003,10 abrangendo o total de 51 municípios, cofinanciados de maneira regular.
- Execução das ações de capacitação e apoio técnico presenciais e à distância, abrangendo 29.380 profissionais de 851 (99,8%) municípios mineiros, sobre a gestão, controle e provimento dos serviços, programas e benefícios socioassistenciais.
- Realização de 15 pré-conferências regionais, descentralizadas no território do estado, com o alcance de cerca de 3.000 participantes, bem como da 15ª Conferência Estadual de Assistência Social, com aproximadamente 895 participantes entre convidados e delegados representantes de usuários, trabalhadores, entidades e gestores do SUAS.
- Realização de 12 reuniões da Comissão Intergestores Bipartites (CIB) e 14 plenárias do Conselho Estadual de Assistência Social (CEAS);
- Elaboração do novo Plano Estadual de Assistência Social (PEAS) com vigência de 2024 a 2027.

Instituto de Previdência dos Servidores do Estado de Minas Gerais

Programa 23 - Auxílio Financeiro ao Segurado

- Concessão de 152 auxílios natalidade aos beneficiários da atenção à saúde do IPSEMG e 513 auxílios funerais aos executores de despesas por óbito do segurado do instituto, totalizando 665 benefícios no ano de 2023. Os atendidos pelo Programa Auxílio Financeiro ao Segurado estão



enquadrados como pertencentes à classe de baixo poder aquisitivo pelo decreto nº 42.897 de 17/09/2002.

Secretaria de Estado de Desenvolvimento Social

Programa 39 – Políticas de Trabalho e Emprego

- Ao longo do ano de 2023, houve duas novas implantações de unidades do projeto Ponte Digital, sendo elas, nos seguintes municípios: Paraguaçu e Santa Luzia;
- Realização de sete turmas de treinamento plataforma EAD SINE, voltada para o público de Atendentes e Coordenadores do SINE, para os cursos de Intermediação de Mão de Obra e Seguro Desemprego, com um total de 304 atendentes treinados/capacitados;
- Atendimento de 12.079 demandas por meio do Sistema de Suporte SINE, sendo contemplados mais de 900 agentes da Rede SINE MG;
- Painel de Desempenho do SINE, atualização mensal, objetivando disponibilizar para todos os gestores as informações acerca do desempenho das unidades do SINE em Minas Gerais;
- Capacitação Competências Básicas para as Unidades SINE em parceria com o SINE Uberlândia;
- Participação da equipe SEDESE no seminário realizado em Araxá, incluindo a região de Uberaba e Uberlândia com apresentação das atribuições da SEDESE, dos serviços ofertados pelas unidades SINEs, números, apresentação do Ponte Digital;
- Encontro das unidades do projeto Ponte Digital. Em formato de reunião virtual, as principais pautas foram a intermediação de mão de obra e serviços das plataformas digitais;
- Atendimento a trabalhadores em 19 municípios mineiros em parceria com o Ministério Público e o Tribunal de Justiça de Minas Gerais. Atendimento de Intermediação de Mão de Obra, Informações de Seguro-Desemprego e Carteira de Trabalho Digital;
- Manutenção e atualização do Observatório do Trabalho do Estado de Minas Gerais, em parceria com o DIEESE e a Fundação João, que objetiva a produção e disseminação de informações relevantes referentes ao Mercado de Trabalho e a Saúde e Segurança no Trabalho;
- Elaboração de Boletins para acompanhamento do mercado de trabalho em Minas Gerais. Foram elaborados 12 boletins com base em dados do Cadastro Geral de Empregados e Desempregados (CAGED/Ministério do Trabalho e Emprego) e Pesquisa Nacional por Amostra de Domicílios (PNAD Contínua);



- Elaboração de 4 boletins com temáticas específicas em conjunto com a Fundação João Pinheiro e 3 boletins conjunturais com o DIEESE;
- Atualização periódica do Monitor do Mercado de Trabalho Mineiro, que tem por objetivo de ser um instrumento de consulta dos principais dados estatísticos referentes a temática do trabalho e geração de renda, de forma simples e acessível;
- Realização de 976.878 atendimentos a trabalhadores e empregadores nas 133 Unidades SINE. Em relação aos serviços de Intermediação de Mão de Obra, foram oferecidas 142.849 vagas de emprego e 343.329 trabalhadores foram encaminhados para entrevistas, com 25.145 colocações no mercado de trabalho;
- 216.536 trabalhadores atendidos nos postos SINE de Minas Gerais para situações de Seguro Desemprego;
- Realização do Seminário Rede Estadual SINE. A ação reuniu aproximadamente 200 profissionais de prefeituras parceiras do programa SINE e projeto Ponte Digital para discutir sobre as políticas públicas de Trabalho, Emprego e Geração de Renda;
- Entrega de 3 (três) Planos de Ações e Serviços referente ao Bloco de Gestão e Manutenção da Rede de Unidade de Atendimento do SINE, bem como providências diversas, para recebimento de repasses dos recursos federais, por meio do Fundo Estadual do Trabalho – FET MG;
- Unidades assessoradas in loco em relação a política de intermediação de mão de obra e oferta de outros serviços do SINE: Itabirito, Mariana, Ouro Preto, Pará de Minas, Pirapora, Buritizeiro, Três Marias, Araxá, Uberlândia, Patrocínio, Itamarandiba e Capelinha;
- Realização das Reuniões Mensais Ordinárias do Conselho Estadual de Trabalho, Emprego e Geração de Renda – CETER, e aprovação dos Planos de Ações e Serviços - PAS referentes ao Sistema Nacional de Emprego - SINE e da Educação Profissional, tendo sido 11 reuniões ordinárias e 2 extraordinárias;
- Entrega do Planos de Ações e Serviços referente ao Bloco de Assessoramento Estatístico, com a finalidade de receber os repasses federais por meio do Fundo Estadual do Trabalho – FET MG;
- No âmbito do Trajeto Renda, em 57 municípios do 1º ciclo do Percorso Gerais, foram atendidos 4.688 indivíduos em situação de vulnerabilidade por meio de atividades de formação (qualificação) e assessoramento para melhoria de suas produções e da comercialização dos seus produtos, visando a inclusão produtiva e geração de renda;
- Na primeira etapa do Trajeto Moda, a qual consiste na capacitação em costura, cidadania, inteligência emocional e criação de negócios, alcançou



289 mulheres e foi executada em 23 municípios. Além disso, para a aplicação do projeto foram disponibilizadas 304 máquinas de costura em 28 municípios;

- Atendimento de 1037 catadores, através do assessoramento para os/as catadores/as e para suas organizações, além do fomento para a constituição dos Fóruns Municipais Lixo e Cidadania e implantação da coleta seletiva, através dos 29 planos de coleta seletiva elaborados, nos 29 municípios atendidos pelo projeto;
- Apoio à associação de catadores atuantes com resíduos sólidos - Associação dos Catadores de Papel, Papelão e Material Reaproveitável – ASMARE (Convênio nº 844196/2017): Foi adquirido 01 caminhão baú e equipamentos de proteção individuais EPI's, sendo disponibilizados e estão em uso pela ASMARE desde março de 2023;
- Aquisição de 175 barracas tipo feira livre para serem doadas para 14 entidades e 01 município indicados pelo Conselho Estadual de Economia Popular Solidária (CEEPS), sendo que, dos termos publicados, a entidade APJ Aprender Produzir Juntos já buscou as 11 barracas. A entrega das 164 barracas restantes ocorrerá em 2024 e/ou 2025 - em função das vedações eleitorais;
- Realização de 15 feiras regionais e 01 feira estadual de economia popular solidária e 16 (dezesseis) espaços de formação dos grupos, pela entidade executora FOCO (contrato nº 9370886), beneficiando em média 30 empreendimentos em cada feira regional e 116 empreendimentos na feira estadual, perfazendo um total de 627 empreendimentos atendidos;
- Realização através do Termo de Fomento nº 1481001663/2019 de 01 feira estadual de EPS de 22 a 24/09/2023 e Contagem – MG, com 132 empreendimentos presentes e representantes de 16 regionais da EPS. Total comercializado R\$103.057,00.
- Participação dos representantes Fórum Mineiro de Economia Popular Solidária, seus integrantes e principalmente os Empreendimentos Econômicos Solidários (EES) na 29ª Feira Latino Americana Economia Solidária, Feira Internacional do Cooperativismo – FEICOOP em Santa Maria realizada nos dias 07 a 09 de julho de 2023, além de garantir assessoria para apoiar a secretaria executiva do Fórum. O orçamento do projeto no valor de R\$ 100.000,00;
- Realização de 11 reuniões ordinárias do Conselho Estadual de Economia Popular Solidária (CEEPS), com eleição dos novos representantes da Sociedade Civil em novembro de 2023.



- Atendimento a cerca de 49.048 estudantes atletas por meio da execução da política pública Jogos Escolares de Minas Gerais - JEMG nas modalidades coletivas e individuais. Neste montante considera-se a adesão às etapas Microrregional, Regional, Estadual PCD e Estadual Convencional. A adesão à política pública também significou a participação de cerca de 720 municípios mineiros;
- Celebração de convênios com 31 municípios mineiros para execução do Geração Esporte (implementação dos núcleos de iniciação esportiva no contraturno escolar). Atendimento a cerca de 12.139 educandos contemplados pelo programa em editais simultâneos de 2019 a 2023;
- Execução do JIMI Paradesporto, competição esportiva com modalidades exclusivamente paradesportivas nas modalidades atletismo, bocha, judô inclusivo e natação, em Juiz de Fora, com 398 atletas participantes de 32 municípios mineiros;
- Iniciadas as ações de planejamento para realização do Jimi Paradesporto em 2024, instrução do Termo de Parceria com a OSC executora do evento (escolhida via Edital de Chamamento Público) para execução do JIMIP 2024 iniciou vigência em 2023;
- Celebração de convênios com 9 municípios para execução do Núcleo de Fomento ao Paradesporto (implementação dos núcleos esportivos para pessoas com deficiência) referente ao edital 2022. Publicação de 16 novos convênios referente ao edital 2023;
- Aditivado o convênio com o município de Carmésia para execução do JPIMG. Realização de TDCO com a secretaria de educação e pagamento do recurso pela SEDESE para implementação da política;
- Monitoramento de 19 núcleos vigentes, com o acompanhamento das atividades físicas realizadas junto aos idosos, bem como as análises realizadas pelos gestores e professores;
- Contratação de empresa que irá executar os Jogos do Interior de Minas na modalidade futsal em 2024. Início do planejamento para execução da política;
- Seleção de atletas e treinadores para o Programa Bolsa Atleta/Bolsa Técnico, sendo 103 contemplados pelo Edital 09/2022 paralímpico, 53 contemplados pelo Edital 07/2022 olímpico, e 181 contemplados pelo Edital 04/2023;
- Apuração do Relatório de pontuação do ICMS Esportivo ano base-2022, com recorde de participação de municípios e de programas esportivos



comprovados (11.136), que viabilizará o repasse de recursos a 534 municípios mineiros durante o ano de 2024;

- Publicação da Lei 24.431/2023, que altera a Lei 18.030/2009 e aumenta em cinco vezes no repasse de recursos de 2024 em diante via ICMS Esportivo;
- Repasse de mais de 14 milhões de reais em 2023, beneficiando 442 municípios mineiros, por meio do ICMS Esportivo, que fomenta a prática e a organização esportiva no Estado. Em comparação a 2022, houve um aumento de 48% na quantidade de municípios atendidos;
- Captação de R\$ 26.101.805,16 para realização de projetos esportivos no âmbito da Lei de Incentivo ao Esporte, totalizando 103 projetos captados em 2023, para atendimento a 25,3 mil pessoas;
- Formalização de Termo de Parceria com enfoque no esporte educacional, para desenvolvimento de cursos e de pesquisas e para monitoramento de núcleos esportivos;
- Realização de 15 edições do Fórum de Temáticas Esportivas (FORTE), com participação de mais de 500 envolvidos, dentre profissionais de educação física, conselheiros municipais, gestores esportivos, professores, alunos, atletas e treinadores. O FORTE promoveu espaços de debates e discussões, contou com representantes de 213 municípios e foi realizado em parceria com o Conselho Regional de Educação Física da 6ª Região (CREF6/MG) e com o apoio da Associação Mineira de Municípios (AMM).

Programa 46 – Políticas de Direitos Humanos

- Emissão da Carteira de Identificação da Pessoa com Transtorno do Espectro Autista (CIPTA), por meio da parceria com a Secretaria de Estado de Planejamento e Gestão- SEPLAG, com 27.820 solicitações e 19.395 carteiras emitidas desde o lançamento do serviço;
- Manutenção do Projeto Sistema Estadual de Redes em Direitos Humanos, com registro de 13.912 casos de violação de direitos humanos pelo Sistema de Monitoramento e Avaliação em Direitos Humanos- SIMA;
- Realização da 11ª Conferência Estadual dos Direitos das Crianças e dos Adolescentes, com a participação e deliberação;
- Foram protegidas pelo Programa de Proteção a Vítimas e Testemunhas Ameaçadas de Minas Gerais (PROVITA/MG) de 26 a 33 pessoas por mês, incluindo o grupo familiar, totalizando ao final 55 pessoas protegidas no acumulado de janeiro a dezembro de 2023;



- Foram de 77 a 86 casos protegidos mensalmente pelo Programa de Proteção aos Defensores de Direitos Humanos de Minas Gerais (PPDDH/MG), tendo sido avaliadas 49 demandas de inclusão ao longo do ano;
- Foram realizadas no ano 178 análises para inclusão no Programa de Proteção a Crianças e Adolescentes Ameaçados de Morte de Minas Gerais (PPCAAM/MG), sendo protegidas mensalmente de 17 a 28 crianças e adolescentes e de 27 a 49 pessoas, quando considerado todo o grupo familiar;
- Implantação de novas 04 (quatro) Unidades Interligadas de Registro Civil nos municípios de Felisburgo, Santa Luzia, Santos Dumont e Três Pontas, totalizando 98 Unidades Interligadas de Registro Civil de Nascimento com emissão de 62.170 certidões no ano de 2023 e totalizando 390.629 certidões de nascimento emitidas pela UIS desde sua implantação, contemplando 76 (Setenta e Seis) municípios do estado de Minas Gerais;
- Apoio aos conselhos, Comitês e Comissões Temáticas: Conselho Estadual de Defesa dos Direitos da Pessoa com Deficiência - CONPED; Conselho Estadual de Promoção da Igualdade Racial - CONEPIR; Conselho Estadual de Defesa dos Direitos Humanos – CONEDH; Conselho Estadual da Juventude - CEJUVE; Conselho Estadual dos Direitos da Criança e do Adolescente - CEDCA; Conselho Estadual da Pessoa Idosa – CEI; Conselho Estadual de Direitos Difusos- CEDIF; Comissão Estadual para o Desenvolvimento Sustentável dos Povos e Comunidades Tradicionais de Minas Gerais – CEPCT-MG; Comitê Gestor Estadual de Políticas de Erradicação do Sub-registro Civil de Nascimento e Ampliação do Acesso à Documentação (Comiterc); Comitê Estadual de Gestão do Atendimento Humanizado às Vítimas de Violência Sexual (CEAVHIS);
- 10 projetos especiais de promoção e proteção dos direitos de crianças e adolescentes apoiados, com financiamento via Fundo para a Infância e Adolescência (FIA), no valor de R\$ 6,9 milhões;
- 02 projetos aprovados para financiamento com recurso do Fundo Estadual do Idoso –FEI;
- Manutenção dos Centros de Referência na região Sul, Mata, Mucuri e Norte, com realização de 3386 atendimentos transdisciplinares de violação de direitos, 6.875 atendimentos com prestação de serviços ao usuário e a entrega de 3645 cestas básicas para o público atendido que apresentou situação de vulnerabilidade social grave;
- Realização da a Semana Estadual das Juventudes 2023 entre os dias 12 e 18 de agosto, com a participação de 200 jovens mineiros;
- Realização da XIV Semana Estadual de Direitos Humanos;



- Realização da 5ª Conferência Estadual das Juventudes, com a participação de 67 municípios, enviando aproximadamente 174 delegados eleitos nas etapas municipais e virtuais e elegendo 106 delegados de 67 municípios para participação na conferência nacional;
- Manutenção da Escola de Formação em Direitos Humanos, com ofertas de 17 cursos em educação à distância para qualificação da rede em direitos humanos.

Programa 70 – Políticas Sobre Drogas

- Realização de Webinar;
- Realização: “Dia Nacional de Combate ao Fumo: Não perca o fôlego, valorize a vida” – 29/08;
- Realização: “As consequências do uso de álcool e outras drogas no trânsito” – 20/09;
- Realização: “Setembro Amarelo: Prevenção ao Suicídio” – 26/09.
- Realização do Simpósio - “A importância dos Alcoólicos Anônimos” em 22/09 no Auditório JK;
- Desenvolvimento e publicação de Resoluções e Termos de Cooperação Técnica no âmbito da Política Sobre Drogas;
- RESOLUÇÃO SEJUSP Nº 1253, 12 DE SETEMBRO DE 2023 – Designa fiscais para o acompanhamento e fiscalização da execução dos Termos de Colaboração e Fomento celebrados no âmbito da Subsecretaria de Políticas sobre Drogas – SUPOD;
- RESOLUÇÃO SEJUSP Nº 1307, DE 21 DE SETEMBRO DE 2023 – Dispõe sobre o Registro Cadastral de Qualificação Técnica das Organizações da Sociedade Civil de Atenção em Álcool, Tabaco e outras Drogas – RECAD;
- RESOLUÇÃO SEJUSP Nº 1306, DE 21 DE SETEMBRO DE 2023 – Institui o Registro Cadastral dos Conselhos Municipais de Políticas sobre Drogas - RECOMPOD;
- RESOLUÇÃO SEJUSP Nº 1337, DE 26 DE SETEMBRO DE 2023 – Institui o Plano de Monitoramento e Fiscalização das Organizações da Sociedade Civil que atuam no âmbito da Subsecretaria de Políticas Sobre Drogas SUPOD;
- RESOLUÇÃO SEJUSP Nº 1463, DE 18 DE OUTUBRO DE 2023 – Dispõe sobre a organização e funcionamento da Câmara Estadual Integrada de Políticas Públicas sobre Álcool e outras Drogas, instituída pelo Decreto nº 44.360, de 24 de julho de 2006;



- Assinatura de Termo de Cooperação Técnica nº 30/2023 com a Universidade Federal de Minas Gerais, em 26/10/2023, para a implementação de ações de orientação e atendimento às pessoas com problemas decorrentes do uso e dependência de substâncias psicoativas e apoio aos seus familiares por meio do Centro de Referência em Álcool e Outras Drogas - CREAD no Campus Saúde da UFMG;
- Assinatura do Acordo de Cooperação Técnica 32/2023, com a Associação Mineira dos Municípios – AMM, em 22/11/2023, para o desenvolvimento conjunto de ações de Redução da Demanda de Drogas voltadas para o fortalecimento dos municípios;
- Assinatura do Contrato nº 9406176/2023 com a Fundação de Desenvolvimento da Pesquisa - FUNDEP, para a retomada dos atendimentos presenciais do CREAD, além da prestação de serviços especializados de assessoramento técnico na realização de estudos e projetos de pesquisa, formação e mobilização técnico-social;
- Assinatura do Termo de Cooperação Técnica 36/2023, com a Fundação Municipal de Esportes e Lazer de Uberaba - FUNEL, em 21/12/2023, para a implementação de ações de prevenção ao uso de álcool e outras drogas no Município de Uberaba por meio de ações de esporte e de lazer, visando a promoção da saúde e da qualidade de vida;
- Realização de 872 atendimentos telefônicos do Centro de Referência em Álcool e outras Drogas (CREAD);
- Realização de 61.878 atendimentos da Rede Complementar de Suporte Social na Atenção ao Dependente Químico no eixo prevenção;
- Realização de 10 leilões de veículos, com alienação de 178 itens e valor total arrecadado de R\$8.236.741,18;
- Disponibilização de 472 vagas de acolhimento em Comunidades Terapêuticas para pessoas com dependência química, no âmbito do Programa Rede Complementar de Suporte Social na Atenção ao Dependente Químico. A SEJUSP financia, por meio de Termos de Cooperação, 46 Comunidades Terapêuticas presentes em 30 Municípios;
- Fundo Estadual de Prevenção, Fiscalização e Repressão de Entorpecentes-FUNPREN: A minuta de Projeto de Lei já obteve parecer favorável das Secretarias de Estado de Planejamento e Gestão – SEPLAG, da Fazenda e da Casa Civil, encontrando-se em análise na Assessoria Jurídica da Secretaria de Justiça e Segurança Pública – SEJUSP.

Programa 89 – Rede De Desenvolvimento da Educação Profissional



- Contrato nº 9345564/2022, com o SEBRAE, foram capacitados e certificados 165 educandos;
- Celebração do contrato nº 9369085/2022, com o SENAR, visando capacitar 675 educandos, no âmbito do projeto trajeto renda, com início da execução de planejamento em 2022 e execução dos serviços em 2023;
- Execução no ano de 2022, do contrato nº 9292315/2021, com o SENAC, qualificando o total de 1.051 pessoas, no âmbito dos Projetos Empreenda Jovem, Trajeto Renda e Minas Programando;
- PROGRAMA SENAC GRATUIDADE (PSG): Certificação de 1180 pessoas em 66 turmas no ano de 2023, atendendo 59 municípios, sendo 20 cursos ofertados;
- VIAS DE INCLUSÃO: Atendimento de 81 pessoas em situação de rua nos municípios de Betim e Contagem no ano de 2023, sendo 10 pessoas encaminhadas para vagas formais de emprego;
- QUALIFICA-SE: Certificação de 89 pessoas no ano de 2023, atendendo o município de Ribeirão da Neves e os municípios das Regionais de Uberlândia e Divinópolis;
- TRAJETO RENDA – QUALIFICAÇÃO PROFISSIONAL: Certificação de 514 pessoas em 23 turmas de qualificação profissional na área rural (bovinocultura, apicultura, olericultura e cafeicultura);
- MAPA DE DEMANDAS: Atualização do Mapa de Demandas por Educação Profissional e utilização dos resultados para planejamento da oferta do 3º edital Trilhas de Futuro;
- QUALIFICAÇÃO PROFISSIONAL NOS SETORES DE TURISMO E CULTURA: Celebração do contrato nº 009406710/2023, com o Senac, visando capacitar 8100 educandos, no âmbito do Projeto Minas Forma Minas Transforma, com início das turmas previsto para 2024;
- COMUNIDADE EMPREENDEDORA: Lançamento da parceria entre SEBRAE e SEDESE no âmbito do Programa Comunidade Empreendedora, que visa capacitar moradores de comunidades urbanas em temas relacionados ao empreendedorismo e qualificar as pessoas interessadas em cursos de formação profissional.

Programa 134 – Moradas Gerais

- Formalização de convênios para execução do projeto piloto do Auxílio Porta de Entrada com 9 municípios, Pratápolis, Perdigão, Piumhi, Itaúna, Nova Serrana, Bocaiúva, Guanhões, Diamantina e Salinas, prevendo a distribuição de 450 auxílios, totalizando o empenho e liquidação de R\$9.000.000,00;



- Participação em reunião de acompanhamento da execução da ação Moradas Gerais, no âmbito do programa Percursos Gerais, em Almenara, com os municípios focalizados desta regional;
- Realização de Reunião com os municípios da Regional de Montes Claros focalizados pelo programa, para retomada da Ação Moradas Gerais, dando continuidade ao processo de elaboração do Plano Local de Habitação de Interesse Social;
- Apresentação online no Encontro Gerais sobre as possíveis ações municipais na política habitacional para todos os municípios focalizados no primeiro ciclo do Percursos Gerais;
- Participação em reunião de alinhamento das ações e atividades que serão realizadas no âmbito da política habitacional, com parte da ação Moradas Gerais, com os municípios do 2º ciclo do programa estratégico Percursos Gerais;
- Desenvolvimento de documentos preparatórios para ação de melhorias habitacionais associadas à Assistência Técnica em Habitação de Interesse Social nos municípios do 2º ciclo do Programa Estratégico Percursos Gerais;
- Previsão de atendimento a 195 famílias por meio da celebração de 08 convênios para construção de banheiros, sistemas de esgotamento sanitário e abastecimento de água em casas inadequadas na zona rural dos municípios de Bonito de Minas, Pai Pedro (2), Cristália (2), Verdelândia (2) e Santo Antônio do Itambé - Edital Liberta Minas;
- Acompanhamento do processo do convênio firmado, no valor de R\$ 300.000,00 (Trezentos mil reais) junto ao município de Ladainha focalizado no Programa Estratégico Percursos Gerais, para melhoria habitacional, com a construção de sistemas de esgotamento sanitário. A previsão de atendimento é de 182 famílias;
- Participação no Programa de Aceleração de Soluções Baseadas na Natureza em Cidades, promovido pelo Instituto WRI Brasil, o qual possui o objetivo de incentivar o desenvolvimento de projetos inovadores e em fase inicial que busquem tornar as cidades mais resilientes frente aos desafios da urbanização e mudanças climáticas por meio da adoção de Soluções Baseadas na Natureza;
- Desenvolvimento de um Dossiê do projeto “Habitação Social e Recuperação de Áreas de Risco em Raposos”, apresentado no Programa de Aceleração de Soluções Baseadas na Natureza em Cidades;
- Acompanhamento e execução física do recurso de R\$ 500.000,00, empenhado em 2021 e pago no ano de 2023 para a produção habitacional



no âmbito da metodologia de Moradia Primeiro, fruto do termo de fomento firmado com a Pastoral Nacional do Povo da Rua;

- Realização de capacitações e reuniões de assessoramento com gestores e técnicos de municípios para orientar o desenvolvimento da política local de habitação, instruindo a elaboração dos Planos Locais de Habitação de Interesse Social e a formação do Conselho e do Fundo Municipal de Habitação de Interesse Social;
- Capacitações presenciais com as Regionais SEDESE: Juiz de Fora (58 municípios); Diamantina (24 municípios); Varginha (27 municípios); Uberaba (19 municípios);
- Capacitações e assessoramento online com as Regionais SEDESE: Patos de Minas (22 municípios); Paracatu (15 municípios); Muriaé (64 municípios);
- Capacitação online com os diretores e técnicos de todas as diretorias regionais SEDESE;
- Realização de atendimentos individualizados, mediante demanda dos municípios, para apoio técnico no planejamento e execução da política habitacional com: Caratinga, Dom Silvério, Janaúba, Jeceaba, Serranos, Maripá de Minas, Jequitinhonha, Lagoa da Prata, Montezuma, Itabira, Carvalhos, Santana do Paraíso, Barra Longa, Córrego do Bom Jesus, Bela Vista de Minas, Chiador, Capitólio, Porteirinha, Ubá, Chapada do Norte, Piau, Mata Verde, São Francisco, Matias Cardoso, Cristais, Pedras de Maria da Cruz, Capelinha, Carlos Chagas, São José da Safira, Santo Antônio do Itambé, São Thomé das Letras, São Sebastião do Maranhão e Pedra Dourada;
- Preparação e envio de documentos para auxiliar os municípios na compreensão e apresentação de propostas para o programa Minha Casa Minha Vida;
- Elaboração do projeto de recuperação da Lagoa da Aldeia Rancharia na Terra Indígena Xakriabá constando do desassoreamento, cercamento, revitalização da orla e canalização de água pluviais até o seu espelho;
- Execução de maquete para a Casa Indígena Maxakali cujo projeto foi feito em 2022;
- Cadastro, junto à SECULT, de artesãos para recebimento da Carteira Nacional de Artesãos envolvendo três etnias: Pataxó Hã Hãe, Xakriabá e Maxakali;
- Capacitação aos indígenas para que eles próprios possam proceder ao processo de credenciamento dos artesãos para obtenção da carteira nacional de artesão;



- Compilação, com apoio do município, FUNAI e SESAI das principais ações necessárias ao atendimento da população Maxakali em Santa Helena de Minas;
- Levantamento dos quantitativos de materiais construtivos para o Centro de Artesanato Xakriabá projetado em 2022;
- Projeto de um galinheiro unifamiliar para famílias Maxakali;
- Elaboração do projeto para uma fábrica de doces a ser construída na Aldeia Xucuru Kariri em Caldas;
- Produção de um documentário (texto, imagens e mapa) sobre a presença indígena em Minas Gerais durante o Brasil Colônia;
- Projeto para o Museu Indígena de Minas Gerais a ser construído na RMBH;
- Desenvolvimento de um Projeto básico sobre o melhor traçado para se construir uma adutora de água bruta captada no rio São Francisco e que levará água até a Terra Indígena Xakriabá;
- Elaboração de um projeto de módulo sanitário que tenha sistema híbrido para aquecimento da água de chuveiro (elétrico e solar) e que possa atender não apenas a população indígena como também qualquer outra;
- Participação da Subsecretaria de Política de Habitação em evento em Montes Claros, promovido pela Associação dos Municípios da Área Mineira da Sudene – AMAMS, com apoio da Regional SEDESE, com palestras sobre programa federais e ações estaduais para fortalecimento da política de habitação, em agosto de 2023;
- Participação no Seminário Internacional de Habitação e Direito à Cidade, em novembro, promovido pelo Grupo de Pesquisa Habitação e Cidade, vinculado ao Observatório das Metrôpoles, que se propôs a promover o diálogo e avaliação de políticas públicas de habitação em países latino americanos;
- Participação em seminário sobre Assistência Técnica para Habitação de Interesse Social, promovido pelo Conselho de Arquitetura e Urbanismo CAU MG, que promoveu a apresentação de experiências de projetos para assegurar o direito à assistência técnica gratuita conforme a lei federal 11.888 de 2008;
- Participação em curso de capacitação de gestores públicos para implantação do programa Minha Casa Minha Vida, promovido pela Associação Brasileira de COHABs e Agentes Públicos de Habitação, em novembro;
- Participação em oficina promovida pelo Observatório das Metrôpoles e pela OSC FICA, para discussão de ações para promover o direito à



moradia para população em situação de rua e para a promoção da locação social;

- Participação no processo de avaliação técnica da proposta apresentada para desenvolvimento do Plano Metropolitano de Habitação de Interesse Social da Região Metropolitana de Belo Horizonte;
- Elaboração de um projeto básico de arquitetura e do de instalações hidrossanitárias para a construção de um Centro de Acolhimento da população de rua de Belo Horizonte;
- Desenvolvimento de uma planilha norteadora para a geração de um programa de informática que seria alimentado pelo município visando o conhecimento/cadastramento do real déficit habitacional;
- Elaboração de Parecer Técnico enquanto área finalística para a formalização de Termo de Fomento visando à utilização de emenda parlamentar para projetos voltados à agricultura familiar: Araponga e Virgem da Lapa.

EDUCAÇÃO

Fundação Helena Antipoff

Programa 125 – Desenvolvimento da Educação Básica

- Formação Continuada de Professores pelo Núcleo de Formação Presencial e a Distância (Ação 4019): Foram realizadas 12 formações para professores, totalizando 1626 certificações. As formações ocorreram de forma online e presencial, abordando temas diversos alinhados aos eixos propostos pelo NEAD, tais como Capacitação Pedagógica/Formação Continuada, Desenvolvimento de Softskills, Alfabetismo Digital e Empreendedorismo. Dentre os temas abordados, destacam-se: Utilização do E-mail Institucional e Google Drive, Formação de Professores – Roda de Diálogo: O que é Cultura Maker?, Construindo Pontes Emocionais: A Importância da Inteligência Emocional, Metodologias Ativas: Uso de Ferramentas Tecnológicas, Comunicação Criativa em Tempos de Inteligência Artificial (Professores), Formação: Projeto de Vida, Família e Escola (Professores), Formação de Professores para a Educação Especial e a Inclusão de Pessoas com Altas Habilidades e Superdotação, Formação Professores: Saúde Mental e Inteligência Emocional em Tempos Desafiadores.
- Cidadão Global: De Minas Para o Mundo (Ação 4158): O projeto Cidadão Global tem como objetivo utilizar a educação como ferramenta para



eliminar fronteiras, proporcionando acesso à educação intercultural a alunos de escolas públicas. Ao longo do ano, os participantes envolveram-se em palestras e oficinas baseadas nos 17 Objetivos do Desenvolvimento Sustentável da ONU. Os alunos foram incentivados a serem multiplicadores dessa formação, realizando atividades de intervenção na escola e comunidade para promover interação e engajamento social. Como culminância do projeto, os alunos tiveram a oportunidade de se inscreverem em uma seleção de bolsas de estudo no exterior para vivenciar a cidadania global.

- Termo de colaboração em execução: CICLO 01 - Turma 01 (BOLSAS 2023): Número de participantes: 100- Número de bolsas disponíveis: 10- Embarque dos bolsistas: julho a outubro de 2023 - 16/02/2023 - Palestras pela AFS Intercultura para os 100 alunos. 17/02/2023 - Seleção de 10 bolsistas para intercâmbio em 2023. 27/02/2023 - Entrega dos applications dos bolsistas aos países de destino. Embarques entre 16/07/2023 e 05/10/2023, com o décimo estudante programado para início de 2024. CICLO 02 - Turma 02 (BOLSAS 2024): Número de participantes: 100 - Número de bolsas disponíveis: 10- Embarque dos bolsistas: janeiro a fevereiro de 2024- Inscrições online para a Turma 02. 15/04/2023 - Palestras pela AFS Intercultura para os 100 alunos (02 palestras). 27/05/2023 - Palestra sobre experiência intercultural com ex-bolsistas. 03/06/2023 - Palestras pela AFS Intercultura para os 100 alunos (02 palestras). Inscrições para bolsa de 03/06 a 10/06. 15/06/2023 - Divulgação dos 25 semifinalistas. 17/06/2023 - Seleção de 10 bolsistas para intercâmbio em 2024.
- Educação Básica: Ampliação da Jornada Escolar (Ação 4361): Ao longo de 2023, os alunos matriculados na Escola Sandoval Soares de Azevedo tiveram sua jornada escolar ampliada, participando de diversos projetos no contraturno das aulas ou aos sábados. O número de alunos envolvidos manteve-se praticamente o mesmo durante todo o ano escolar em cada um dos programas/projetos: Fortalecimento de Aprendizagem, Karatê, Orquestra, CDI - Curso de Idiomas, Clube de Matemática, Futsal e Futebol de Campo.
- Atendimento no Ensino Fundamental (Ação 4356): Em 2023, estudantes do Ensino Fundamental participaram do projeto Little Maker, que tem por objetivo promover a autonomia dos estudantes, com a interação e envolvimento socioemocional. Aliando tecnologia, inventividade, inovação, empreendedorismo, criatividade, sustentabilidade e protagonismo para criar os mais diversos projetos com potencial de



intervenção social. Ao total foram 338 alunos atendidos e 53 projetos realizados, utilizando 159 kg de materiais recicláveis.

- **Atendimento no Ensino Médio (Ação 4357):** Em 2023, a Fundação Helena Antipoff promoveu uma viagem educativa e cultural para 30 alunos do ensino médio da Escola Sandoval Soares de Azevedo, em São Paulo, por meio do Projeto Luzes. O objetivo era estimular a visita ao Museu da Língua Portuguesa, proporcionando uma experiência interativa e imersiva. Os alunos exploraram exposições que contam a história da língua portuguesa e destacam sua influência na cultura e literatura. Além do Museu da Língua Portuguesa, visitaram o Museu Catavento, a Estação da Luz, a Pinacoteca, Parque Ibirapuera e o bairro Liberdade. O Projeto Luzes proporcionou aos alunos uma imersão completa na cultura, história e ciência, enriquecendo seu conhecimento e ampliando seus horizontes.

Programa 131 – Atendimento Comunitário e Psicopedagógico na Fundação Helena Antipoff

- **Certificações Pelo Núcleo de Formação Presencial e à Distância - Ead (Ação 2067):** No ano de 2023, foram realizados 16 cursos, palestras e oficinas, presenciais e/ou a distância, para alunos, servidores e cidadãos, com um total de 1584 certificações realizadas. As ações abordaram temas diversos de acordo com os eixos propostos pelo NEAD, incluindo Capacitação pedagógica/formação continuada, Desenvolvimento de softskills, Alfabetismo digital e Empreendedorismo. Alguns dos temas abordados foram Utilização do E-mail institucional e Google Drive, Formação de Alunos do Profissional – TCC e normas ABNT, Combate a Incêndio, Desvendando Mistérios através do Meio Ambiente, A Importância da Inteligência Emocional, entre outros.
- **Oficinas Pedagógicas: Um Olhar Ao Cidadão! (Ação 4221):** Durante o período de junho a dezembro, foram oferecidas oficinas de artesanato, utilizando materiais recicláveis ou convencionais. As atividades incluíram a confecção de potes com pó da serragem, reflexão sobre sustentabilidade, peso de porta com material reciclável, cestaria com rolinhos de jornais e revistas, além de rodas de conversa sobre desenvolvimento da memória, criatividade e artes manuais. As oficinas foram realizadas semanalmente, proporcionando uma melhora significativa na socialização e bem-estar das pessoas idosas participantes do Projeto 3ª Idade nas Oficinas Pedagógicas Caio Martins da FHA. Foram realizados 1053 atendimentos nos projetos: Artesanato para a 3ª idade, Projeto Aconchego de Helena, Projeto Sons de Helena e Projeto Orquestra FHA.



- Atendimento Na Clínica de Psicologia Édouard Claparède (Ação 4364): Foram realizados 10.799 atendimentos, nos formatos individuais, coletivos e contribuição em eventos, conforme descrito abaixo: - Atividades individuais: Atendimento psicoterapêutico, fisioterápico, fonoaudiológico, do Educador Físico, do Assistente Social, das nutricionistas e da enfermagem. - Atividades em grupo: Encontros como Papo reto com a juventude, Papo de Criança - Aconchego de Helena, Vou desafiar você!, Mulheres Mães, Corpo e ritmo, Terapia manual, Momento do Movimento - Aconchego de Helena, ECA - Aconchego de Helena, Movimento Atento. - Palestras e rodas de conversa: Temas: Bullying, Liderança e Setembro Amarelo. - Ações realizadas as Campanhas: Janeiro Branco, Fevereiro Laranja e Roxo, vacinação contra a Meningite C, Março Azul Marinho e Março Lilás, Abril Azul, Maio Laranja, Junho – Mês do Doador de Sangue, Agosto Lilás, Setembro Amarelo, Outubro Rosa – “Cabelos que Curam”, “Safari da Clínica” – Aconchego de Helena, Gentileza gera Gentileza – Aconchego de Helena, e Novembro Azul – Prevenção do câncer de próstata. - Participação em eventos: FHArrastapé 2023, Semana da Educação Física na UEMG, Pedal de Helena, Arraiá da Clínica e Oficinas Pedagógicas, Palestra sobre paralisia cerebral na UEMG, Corrida rústica em BH, Acompanhamento das nutricionistas no preparo de refeições e lanches em eventos e reuniões, Festa da família na Escola NEEC, Dia da Beleza em comemoração ao Dia do Idoso, Capacitação sobre saúde mental e inteligência emocional para profissionais da educação, 5ª Edição Circuito Inclusão – “Quebrando Barreiras” em Rio Manso, Palestra sobre dança em cadeira de Rodas curso de EF da UEMG.

Programa 133 – Desenvolvimento da Educação Profissional Técnica

- Em 2023, formaram 60 alunos do curso técnico em administração, uma parceria da Fundação Helena Antipoff com o Sebrae. Durante o curso, os alunos se dedicaram aos estudos, absorvendo conhecimentos essenciais para a área de administração. Além disso, a parceria com o Sebrae trouxe um diferencial, proporcionando visão prática e experiências inspiradoras.
- Estudantes do curso técnico em Recursos Humanos da Escola Técnica Sandoval Soares de Azevedo puderam melhorar seus currículos com o auxílio da especialista em LinkedIn, Jêniffer Moreira. A palestra da premiada Especialista em Carreira, ex-aluna aqui da Fundação Helena Antipoff, tratou de autoconhecimento, melhoria e criação de perfil na



maior plataforma profissional do mundo, o LinkedIn, e também em como se preparar para esses momentos de maneira a ter uma carreira sonhada.

- Estudantes do Curso técnico em Enfermagem promoveram uma ação sobre a campanha Novembro Azul. Diversas atividades foram desenvolvidas, incluindo aferição dos dados vitais, distribuição de preservativos e apresentação de trabalhos sobre os principais tipos de cânceres que afetam os homens. Essas ações visavam não apenas informar, mas também incentivar práticas saudáveis e a busca por exames preventivos, destacando a importância do novembro Azul na conscientização e promoção da saúde masculina.

Programa 136 – Memória Viva: Difusão Cultural, Patrimônio Material e Imaterial

- Museu Helena Antipoff (Ação 4378): Foram conduzidas atividades voltadas à produção de conhecimento e divulgação do legado antipoffiano. O museu prestou atendimento a visitantes e pesquisadores, promovendo eventos acadêmico-científicos e culturais. Destacam-se participações na 20ª Semana Nacional de Museus, 7ª Semana Nacional de Arquivos, Viver Helena, 17ª Primavera dos Museus & 40º Encontro Anual Helena Antipoff (em colaboração com o CDPHA, UEMG, UFMG), 25º Seminário de Pesquisa & Extensão da UEMG, 39ª Festa do Milho, Seminários sobre Gamificação (parceria com a UFBA e Universidade Feevale), e as Conversas no Museu sobre Educação Museal (em parceria com o educativo do CCBB). O acervo do Museu Helena Antipoff está em processo de digitalização, com cerca de 80% dos materiais processados para futura disponibilização online.
- Formação na Perspectiva Antipoffiana (Ação 4384): Foram oferecidos minicursos e atividades de capacitação abordando o legado antipoffiano e suas implicações. Estas iniciativas direcionaram-se à formação inicial e continuada de docentes, estudantes de graduação, pós-graduação e educação básica, além de alcançar pesquisadores e a comunidade em geral. As atividades foram realizadas de forma virtual e presencial, com destaque para visitas técnicas monitoradas, conferências, mesas-redondas, rodas de conversa, seminários e workshops. Essas ações integraram programações relevantes, como a 20ª Semana Nacional de Museus, 17ª Primavera dos Museus, Viver Helena, 40º Encontro Anual Helena Antipoff, 25º Seminário de Pesquisa & Extensão da UEMG, Seminários sobre Gamificação e Conversas no Museu sobre Educação Museal.

Polícia Militar do Estado de Minas Gerais



Programa 36 – Desenvolvimento Do Ensino Fundamental E Médio Nos Colégios Tiradentes Da Polícia Militar

- Ação 2019 Ensino Médio e Ação 2020 Ensino Fundamental;
- Manutenção da não-evasão escolar no Ensino Fundamental e Médio;
- Ensino de 23.205 alunos dos Ensinos Fundamental e Médio;
- Execução do projeto “aluno bilíngue” com 11.596 alunos envolvidos;
- Manutenção de 30 Colégios Tiradentes em todo o Estado.

Secretaria de Estado de Educação

Programa 85 – Ensino Superior

- 21.000 estudantes matriculados nas 19 unidades da UEMG, distribuídas em 20 municípios;
- 14.080 estudantes matriculados na Unimontes;
- 22. projetos de ensino aprovados e implementados na Unimontes;
- Aporte financeiro de R\$702,31 milhões, sendo R\$359,35 milhões para a Universidade do Estado de Minas Gerais (UEMG) e R\$342,96 milhões para a Unimontes.

Programa 105 – Educação Integral

- Atendimento a 115.303 estudantes em Tempo Integral, em 1.452 escolas de 543 municípios mineiros;
- Aumento de 50% na oferta do EMTI Profissional;
- Previsão de 59.568 novas vagas em 129 novas escolas em 52 novos municípios em 2024.

Programa 106 – Ensino Fundamental

- Atendimento a 847.263 estudantes;
- Atendimento a aproximadamente 80 mil estudantes no Reforço Escolar;
- Atendimento a cerca de 27 mil estudantes com Agrupamentos Temporários.

Programa 107 - Ensino Médio

- Atendimento a 575.037 estudantes;
- Atendimento a 113.940 estudantes em 1.358 escolas com EJA;



- Oferta de formação em cultura digital para 63 servidores do órgão central, a fim de replicar conteúdo para o componente de tecnologia do currículo do Ensino Médio.

Programa 108 – Educação Profissional

- 292 estudantes atendidos em 18 turmas nas unidades prisionais do estado, distribuídas em 14 Superintendências Regionais de Ensino, com cursos FIC;
- Oferta de 43.000 vagas em 51 cursos de educação profissional concomitante ou subsequente distribuídas em 564 escolas localizadas em 373 municípios;
- Investimento de cerca de R\$ 1 bilhão no Trilhas de Futuro, desde o seu lançamento em 2021, atendendo a cerca de 120 mil estudantes, matriculados em 278 instituições de 133 municípios, em 82 opções de cursos.

Programa 110 – Organização, Avaliação e Gestão Escolar

- Distribuição de R\$46.5 milhões às 823 escolas premiadas no Prêmio Escola Transformação, para aplicação em projetos pedagógicos;
- Envio de R\$10 milhões para as escolas adquirirem kits para incentivo aos estudantes à participação nas avaliações externas;
- Atendimento a 2.815 escolas e 811.169 estudantes com metodologias de gestão escolar que visam a melhoria da aprendizagem, com impacto nos indicadores educacionais, dentro do projeto Gestão pela Aprendizagem;
- Continuidade do Projeto Somar em 3 escolas, com planejamento para a expansão em novos moldes;
- Recebimento de 326.706 inscrições em 716 municípios participantes do SUCEM;
- Continuidade do Programa Mãos à Obra nas Escolas, contemplando 1.680 escolas em 606 municípios com um total 3.172 obras e R\$ 904,44 milhões de investimento;
- Aumento no valor repassado às escolas para oferta de alimentação escolar e instituição do valor mínimo de R\$51,2 mil por escola, totalizando R\$ 467,9 milhões investidos;
- Repasse de R\$ 830 milhões para o Programa Estadual de Transporte Escolar (PTE-MG) com base no novo critério de distribuição, passando a adotar a quilometragem percorrida por dia e não apenas o valor per capita;



- Modernização e implementação de alarmes e sistemas de monitoramento eletrônico para todas as escolas com um investimento total de R\$ 83,3 milhões;
- Investimento de R\$ 65,1 milhões no programa Wi-fi nas escolas para modernização da infraestrutura em 2.127 escolas.

Programa 112 – Modalidades e Temáticas Especiais De Ensino

- Repassar recursos financeiros para apoio as escolas família agrícola, conforme as modalidades de ensino para apoio ao desenvolvimento das atividades educativas; 20.378 servidores formados no SIMA - Educação e 2441 escolas com acesso ao sistema;
- Realização do curso de Legislações Quilombolas com 813 participantes;
- Realização do Curso de Territorialidades Quilombolas: histórico de lutas e resistências com 772 participantes;
- Reconhecimento de 3 novas escolas quilombolas;
- Elaboração das matrizes da educação indígena;
- Continuidade do projeto piloto da Pedagogia da Alternância em 2 escolas indígenas;
- Desenvolvimento do projeto de Iniciação Científica nos NUPPEAS, com participação de 2 escolas em eventos de divulgação científica;
- Reformulação do Programa Escolas Cívico-Militares, em parcerias com o CBMMG.

Programa 151 – Suporte ao Sistema Educacional Mineiro

- Manutenção das despesas do Órgão Central;
- Manutenção das despesas das Superintendências Regionais de Ensino;
- Manutenção das despesas dos Conselhos: Conselho Estadual de Educação - CEE, Conselho de Acompanhamento e Controle Social do FUNDEB - CONSFUNDEB e Conselho de Alimentação Estadual – CAE.

Universidade Estadual de Montes Claros

Programa 21 – Desenvolvimento do Ensino Superior na UEMG

- Investimento total na melhoria das ações de Ensino, Pesquisa e Extensão de aproximadamente R\$ 385.000.000,00, com destaque para os investimentos em infraestrutura de diversas Unidades Acadêmicas, tais como Passos, Divinópolis, Frutal, Ituiutaba, João Monlevade, Ibirité, Carangola, Barbacena, Cláudio, Ubá, Abaeté e as do Campus BH.



- Investimento de mais de R\$ 25.000.000,00 em obras e reformas.
- Destinação de R\$ 12.000.000,00 para a reestruturação da rede lógica das Unidades Acadêmicas de Passos, João Monlevade, Carangola, Cláudio, Abaeté e, em Belo Horizonte, Escola de Design, Escola Guignard, Escola de Música, Faculdade de Educação e Faculdade de Políticas Públicas e Gestão de Negócios.
- 400 servidores da Prefeitura Municipal de Belo Horizonte concluíram o curso de Pedagogia, na modalidade EaD em serviço, como resultado de parceria entre a UEMG, UAB e a PBH. A UEMG também foi avaliada com a nota máxima (5) pelo Conselho Estadual de Educação em seu processo de credenciamento.
- A Universidade destinou R\$ 9.484.237,50 para o Programa Estadual de Assistência Estudantil - PEAES, beneficiando 3.607 estudantes e totalizando mais de 7.000 auxílios distribuídos.
- Foram investidos R\$ 2.600.000,00 no Programa Institucional de Estágio, alcançando mais de 250 estudantes.
- O Programa de Monitoria Acadêmica ofereceu 1.000 bolsas a estudantes de graduação da UEMG, totalizando investimento superior a R\$ 6.000.000,00.
- Os estudantes de graduação participaram, ainda, de Projetos de Iniciação Científica, sendo concedidas 378 bolsas, com recursos do orçamento do Estado, perfazendo um investimento de mais de R\$ 2.000.000,00.
- Na área de Pós-graduação, houve a adesão da UEMG a dois programas interinstitucionais, um para oferta do Mestrado Profissional em Educação Inclusiva e outro para o Doutorado em Difusão do Conhecimento. Foi aprovado pela CAPES, também, o Doutorado em Artes.
- Na Extensão Universitária, foram desenvolvidas 2.147 ações, atendendo a quase 1,4 milhão de pessoas em 71 municípios mineiros. Destacam-se, dentre essas ações, o atendimento jurídico, psicológico, ambulatorial, atividades esportivas, ações voltadas para a terceira idade, dentre outros, ofertados à população nas regiões de atuação da UEMG.

Programa 48 – Ensino Superior - Unimontes

- Realização do I Congresso Internacional de Educação e Inovação da Unimontes;
- Ampliação do número de bolsas de iniciação científica pelo CNPq e do BicUni;
- Realização do Prêmio Mulheres em Destaque na Ciência;
- Organização do Prêmio de Iniciação Científica da Unimontes;



- Realização do décimo sétimo fórum de ensino, pesquisa, extensão e gestão – FEPEG, com 1983 inscritos, com mesas redondas, palestras, minicursos e plenárias;
- Realização do I Fórum de Inclusão – Autismo, com 750 inscritos;
- Realização do II Fórum de Inclusão – Etarismo, com 428 inscritos;
- Realização do I Fórum do Ensino Técnico;
- Realização da I Feira do Empreendedorismo;
- Ações extensionistas: 144 Programas/Projetos: no campus sede e demais campi, onde são beneficiadas diversas pessoas através de ações em mais de 140 municípios da área de abrangência da Universidade. 3.495 ações em diversas áreas do conhecimento, beneficiando 428.958 pessoas; 887 cursos em diversas áreas do conhecimento beneficiando 14.295 pessoas; - 952 eventos beneficiando 355.481 pessoas; 1.656 serviços prestados à comunidade, beneficiando 59.182 pessoas; 609 publicações; 660 acadêmicos beneficiados com bolsas de estágios extracurriculares; 465 professores envolvidos em ações extensionistas;-3.438 acadêmicos envolvidos em ações extensionistas; 4.841 acadêmicos beneficiados com Política de Assistência Estudantil - PEAS;
- Criação de programa de escuta e orientação dos acadêmicos;
- Criação do curso de psicologia, com oferta de 70 vagas;
- Criação do Programa de Educação Inclusiva da Unimontes;
- Aprovação pela Capes do Mestrado Profissional em Ciências Policiais e Tecnologias Inovadoras;
- Aprovação pela Capes dos Doutorados Profissional em Cuidados Primário em Saúde e Biodiversidade e Uso dos Recursos Naturais;
- Retomada das obras do Programa Brasil Profissionalizado nas cidades de Manga, Brasília de Minas e Bocaiúva;
- Retomada das obras da UTI Noenatal e Pediátrica do Hospital Universitário Clemente de Farias;
- Realização, pelo Hospital Universitário, de mais de 530 mil procedimentos médico-hospitalares;
- Aquisição de uma ambulância para o Hospital Universitário;
- Aquisição de mais de 11 mil livros para o acervo bibliográfico do sistema de bibliotecas da Unimontes.

GOVERNO E GABINETE MILITAR

Fundo de Assistência ao Pecúlio dos Servidores do Estado de Minas Gerais



Programa 25 – Programa Estadual de Assistência ao Pecúlio dos Servidores do Estado de Minas Gerais

- Realização de 2.271 requerimentos de seguros pagos em 2023, contemplando um total de 4.577 beneficiários, referentes às cotas de segurados inscritos no Programa do Fundo de Assistência ao Pecúlio dos Servidores Públicos do Estado De Minas Gerais.

Gabinete Militar do Governador do Estado de Minas Gerais

Programa 47 – Suporte Aéreo Aos Serviços Públicos Estaduais

- Utilização das aeronaves em apoio ao MG Transplantes;
- Transporte de autoridades do Governo Estadual em Missões Oficiais;
- Utilização das aeronaves em apoio à Secretaria de Estado de Justiça e Segurança Pública.

Programa 53 – Segurança Governamental

- Execução e planejamento das atividades de segurança do governador, do vice-governador e de seus familiares;
- Execução e planejamento das atividades de segurança de autoridades em visita oficial ao Estado.

Programa 55 – Proteção e Defesa Civil

- Distribuição de materiais de ajuda humanitária pelo Governo de Minas, em atendimento à população dos 853 municípios mineiros em ações para gestão de resposta aos desastres;
- Distribuição de 150 milhões de litros de água potável entregues ao povo mineiro;
- Capacitação de aproximadamente 225 municípios mineiros através da realização do Seminário de Convivência com a Seca;
- Capacitação de 50 municípios mineiros através da realização do Seminário de Preparação para o Período Chuvoso 2022/2023;
- Realização da entrega de 15 kits para as Coordenadorias Municipais de Proteção e Defesa Civil contendo viatura 4X4, notebook, trena digital e coletes reflexivos;
- Capacitação de 23 municípios mineiros através da Oficina Treinamento sobre construção de planos de trabalho para capacitação de recursos de resposta e reconstrução;



- Capacitação de 37 municípios mineiros através da Oficina: Solicitação de Recursos para os municípios atingidos pela Chuva;
- Capacitação de 10 municípios mineiros através da Oficina: Aspectos práticos para elaboração do PAEBM - Plano de Ação de Emergência de Barragem de Mineração;
- Capacitação de 18 municípios mineiros através do Curso: Aperfeiçoamento dos Agentes Regionais de Defesa Civil;
- Capacitação de 20 municípios mineiros através da Oficina: Diretrizes às Coordenadorias Municipais de Proteção e Defesa Civil e Assistências Sociais para enfrentamento do frio intenso em Minas Gerais;
- Capacitação de 10 municípios mineiros através da Oficina: Normas eleitorais aplicáveis aos agentes públicos no desempenho das atividades de Proteção e Defesa Civil.

Programa 100 – Suporte Às Ações de Combate e Resposta Aos Danos Causados Pelas Chuvas

- Distribuição de materiais de ajuda humanitária pelo Governo de Minas, em atendimento à população dos municípios mineiros atingidos pelas chuvas.
- Conservação da malha rodoviária das 40 Unidades Regionais;
- Estabilização de Talude de Aterro na Rodovia MG-030, local: km 33,00 e contenção em Gabião Caixa e Desvio de Eixo de Bueiro na Rodovia MG-030, local: km15, trecho Viaduto Rede Ferroviária Federal RFFSA – Entrada para Nova Lima;
- Em execução o grampeamento do Solo na MG-05, estaca 3+10, Anel Rodoviário na entrada da Avenida José Cândido da Silveira;
- Em execução a estabilização de Talude de Aterro MG-447, KM 100 no trecho de Cataguases – Entrada da rodovia MG-120;
- Em execução a recuperação ambiental na rodovia LMG-799; trecho: Itabira - João Monlevade e Jazida Rio Piracicaba.

Programa 121 – Suporte Terrestre Às Ações Do Gabinete Militar Do Governador

- Disponibilização de veículos para atendimento a autoridades em vista oficial ao Estado;
- Em 2023 foram percorridos 1748.140,90 quilômetros pelos veículos do órgão;



- Realizados 1.092 intervenções da oficina através de manutenções programadas, preventivas e corretivas, controle dos veículos enviados a oficina terceirizada onde no retorno são devidamente testados.

INFRAESTRUTURA E MOBILIDADE

Departamento de Edificações e Estradas de Rodagem do Estado de Minas Gerais

Programa 81 – Infraestrutura Rodoviária

- Por meio do Provias, um programa que contempla 124 obras rodoviárias, iniciado em abril de 2022 e voltado para a recuperação funcional e a pavimentação de estradas em Minas, no ano de 2023 foram finalizadas 55 obras, 43 estão em execução, 26 em fase de projeto e 22 contratadas. A ação é a maior da última década, sendo investido pelo Estado, em 2023, cerca de R\$1,5 bilhão, resultando em 1.375 km já pavimentados e recuperados.

Programa 82 – Operação e Segurança Viária

- Por meio do Fundo Estadual de Desenvolvimento de Transportes – FUNTRANS, no exercício de 2023, foram aplicados R\$103,3 milhões, entre ações de Fiscalização, Educação para o Trânsito, Controle de Velocidade e Controle de Pesagem de Cargas. As atividades financiadas pelo Fundo têm como principal foco de garantir a segurança dos cidadãos mineiros e a gestão da malha rodoviária, proporcionando um ambiente para o desenvolvimento econômico e social em Minas Gerais.

Instituto de Desenvolvimento do Norte e Nordeste de Minas Gerais

Programa 49 – Desenvolvimento da Infraestrutura do Norte e Nordeste de Minas Gerais

- Doação de 42.444 itens de segurança hídrica (tubos e caixas d'água), beneficiando 100 municípios.
- 1 kit solar fotovoltaico entregue Município de Brasília de Minas, atendendo 20 famílias.
- 130 Depósitos judiciais realizados e 60 mandados de imissões de posse cumpridos, referentes às desapropriações – Projeto de Jequitaiá.

Secretaria de Estado de Infraestrutura e Mobilidade



Programa 71 – Desenvolvimento da Infraestrutura Estadual, Municipal e Regional

- Em relação ao eixo Obras de Edificações Públicas, foram entregues: 10 empreendimentos, sendo 4 na área da saúde (reforma do telhado da administração central da FHEMIG, reforma da fachada principal do Hospital Governador Israel Pinheiro - HGIP do IPSEMG, reforma do prédio da agência regional do IPSEMG em São João Del rei e reforma e adaptação para implantação do banco piloto de pele no CETEBIO do Hemominas), 3 projetos foram da área da educação (reforma e restauração da Escola Estadual Delfim Moreira em Juiz de Fora, reforma e reforço do anexo casa modelo da Escola Estadual Instituto São Rafael em Belo Horizonte e reforma da rede de drenagem, estabilização do talude e recuperação da quadra poliesportiva na Escola Estadual do Bairro Jardim Ipê em Governador Valadares), bem como a reforma de 3 equipamentos públicos (reforma dos prédios da administração fazendária da Secretaria de Estado de Fazenda nos municípios de Muriaé, Contagem e Santa Luzia).
- Atualmente, a SEINFRA desenvolve projetos de engenharia e obras de edificações no âmbito de 19 órgãos e entidades integrantes do Poder Executivo Estadual. Dentre os empreendimentos em execução ao longo de 2023, merecem destaque a continuidade das obras de conclusão do Hospital Regional de Teófilo Otoni e a retomada das obras nos Hospitais Regionais de Divinópolis e Sete Lagoas. Além disso, estão sendo conduzidos procedimentos licitatórios de grande vulto e importância, tais como a reforma da ala B do HGIP/IPSEMG em Belo Horizonte, obra de estabilização e contenção de encostas e deslizamentos em área urbana nos municípios de Além Paraíba, Muriaé, Sabará, Ouro Preto e obras de restauração e reforma do Instituto de Educação de Minas Gerais em Belo Horizonte;
- No âmbito do eixo Desenvolvimento e Apoio à Infraestrutura Estadual, Municipal e Regional, foram celebrados 281 convênios para repasse de recursos destinados à execução de obras públicas, beneficiando 206 municípios, com investimentos estaduais na ordem de R\$335 milhões. Foram ainda pactuados 127 Termos de Transferências Gratuitas de Bens (TTGBs), que permitiram a doação de 43 conjuntos de vigas metálicas, 836 metros lineares de bueiros metálicos e 497 unidades de mata-burros para 102 municípios. Além disso, também foram transferidos 505 metros de bueiros metálicos e 1 conjunto de vigas ao DER-MG para intervenções nas rodovias mineiras e seus entornos;



- Implantação, melhoramento, pavimentação no trecho LMG-865 (Limeira do Oeste) - Entrº BR-364 (Chaveslândia) e construção da ponte sobre o Ribeirão Reserva (32,00 x 10,50m) - Coplan Construtora Planalto Ltda.;
- Implantação, melhoramento, pavimentação e construção de ponte no trecho Limeira do Oeste - Chaveslândia - Pavidez Engenharia Ltda.;
- Pagamento de 4 indenizações referente às obras viárias de melhoramento e pavimentação da via de acesso à unidade prisional de Iturama.
- Ressarcimento referente a parcela já desbloqueada e glosada posteriormente, esse valor de repasse refere-se a 85% da parcela desbloqueada de R\$32.844,68 por motivo de medição com os serviços que não eram compatíveis com o orçamento aceito do resultado do processo licitatório, conforme Nota Técnica 11, CT DC-004/2022 - convênio 907668/2020/MDR/Caixa - Três Pontas / Varginha - Caixa Econômica Federal;
- Melhoramento e pavimentação de estradas vicinais do Estado de MG (pavimentação estrada vicinal em Canápolis) - Terrasa Engenharia Ltda.;
- Aumento de capacidade no trecho Três Pontas - Varginha (estacas 80 a 610), com 10,60km de extensão, na Rodovia MG-167 e recuperação da rodovia - LF Engenharia Rodoviária Ltda. / Construtora Itamaracá Ltda.;
- Execução da 2ª etapa do complemento das obras de drenagem, contenção, reabilitação e recomposição de pavimento, no âmbito do empreendimento de requalificação urbana e ambiental do Ribeirão Arrudas, entre o Viaduto do Barreiro e Avenida Presidente Castelo Branco, nos municípios de BH e Contagem - Companhia da Obra Engenharia e Construções Eireli;
- Pagamento de aluguéis de imóveis / bolsas aluguéis referente ao PAC Arrudas/FNHIS;
- Pagamento de indenizações de imóveis, que foram objetos de desapossamento pelo Estado de MG no âmbito do empreendimento de requalificação urbana e ambiental do Ribeirão Arrudas - FNHIS/2009;
- Convênio 13010001941/2023 - Objeto: reforma do Centro Comercial Arrudas - Prefeitura Municipal de Contagem;
- Revisão dos projetos executivos das unidades habitacionais do reassentamento da Vila Santa Elizabeth para adequação a acessibilidade a atualização conforme normas técnicas vigentes - UHS integrantes do empreendimento de requalificação urbana e ambiental do Ribeirão Arrudas - PAC FNHIS Arrudas - Fagundes Tecnologia e Arquitetura Ltda.;
- Pagamento de aluguéis de imóveis / bolsas aluguéis referente ao PAC Ferrugem;



- Pagamento de indenizações de imóveis, que foram objetos de desapossamento pelo Estado de MG no âmbito do empreendimento de requalificação urbana e ambiental e controle de cheias do Córrego Ferrugem;
- Pagamento de diligências para cumprimento de mandados de imissões nas posses a serem expedidas nos autos das ações de desapropriações que move o Estado, referente ao PAC Ferrugem;
- Implantação de unidades habitacionais e respectiva infraestrutura urbana, destinadas a reassentamento familiar na área denominada 02, 02A, 04, 06, 07 e 08 correspondentes ao Lote 1 - Córrego Ferrugem - KTM Administração e Engenharia Ltda.;
- Plano de regularização fundiária do empreendimento de regularização urbana e ambiental do Ribeirão Arrudas, no trecho entre o Viaduto do Barreiro e a Avenida Presidente Castelo Branco, nos municípios de Contagem e BH - Fundação Israel Pinheiro;
- Prestação de serviços para a continuidade da implementação do PTTS - projeto de trabalho técnico social no âmbito do programa de requalificação urbana e ambiental e controle de cheias do Córrego Ferrugem em BH e Contagem - NMC Projetos e Consultoria Ltda.;
- Continuidade da conclusão dos serviços de demolições de edificações e remoções dos materiais demolidos na Vila Esporte Clube, Vila Madre Gertrudes e Vila São Paulo, em Belo Horizonte, e Vila Itaú, Vila Canal e Vila SAMAG, em Contagem, referente ao PAC Ferrugem - Conata Engenharia Ltda.;
- Prestação de serviços de implementação do PTTS - projeto de trabalho técnico social da obra de controle de cheias do Córrego Riacho das Pedras em Contagem - NMC Projetos e Consultoria Ltda.;
- Parte da indenização da execução do remanescente das obras de infraestrutura para a conclusão da bacia B2 e da galeria de macrodrenagem da Rua Rio Volga, e implantação da bacia B5 e das galerias de macrodrenagens da Rua Sem Nome, da Rua Arterial e da galeria de macrodrenagem (canal túnel triplo e rede de drenagem) da Avenida Francisco Firmo de Matos com Avenida General David Sarnoff, integrantes do Programa de requalificação urbana e ambiental e de controle de cheias do Córrego Riacho das Pedras, localizado em Contagem - Poros Construtora Ltda. / RFJ Construção e Engenharia Ltda.;
- Implantação da bacia de retenção e respectivas infraestruturas para o empreendimento da obra de controle de cheias no Córrego Riacho das Pedras no município de Contagem - VIA Engenharia S.A.;



- Serviços de elaboração do projeto básico para as obras de contenção de encostas, em setores de risco alto e muito alto, no âmbito do Programa PAC Gestão de Riscos e Resposta a Desastres, no município de Ouro Preto - Hidros Gerenciamento Projetos e Comércio Ltda.
- Conclusão da obra de construção da Cadeia Pública Masculina - padrão 388 vagas, unidade integrante da Secretaria de Estado de Justiça e Segurança, localizada no município de Ubá - TCM Construtora Ltda.;
- Construção da Cadeia Pública Masculina de Itaúna - padrão 306 vagas, unidade integrante da SEJUSP, no município de Itaúna - Panda Engenharia e Construção Ltda.;
- Execução das obras de captação e tratamento de água (ETA), para abastecimento da Penitenciária Francisco Floriano de Paula, localizada no município de Governador Valadares, Distrito de Nova Floresta - Ilcon Montagem e Fabricação de Peças em Fibra de Vidro Ltda.;
- Serviços de apoio técnico ao gerenciamento e supervisão de obras, e suporte adm., técnico e jurídico em procedimentos expropriatórios e de reassentamento de famílias ocupantes de áreas de risco ou afetadas, para a continuidade da implantação das obras dos empr. denominados: a) PAC Arrudas - FNHIS/2009; b) PAC Arrudas Complemento; c) PAC Ferrugem e d) PAC Riacho das Pedras - Serveconsulte Serviços de Engenharia e Consultoria Ltda.;
- Apoio à supervisão das obras no trecho Limeira do Oeste - estrada municipal Antônio Cabreira Mano, com 30km de extensão - JDS Engenharia e Consultoria Ltda.;
- Pagamento de diversas tarifas bancárias (publicações dos instrumentos no DOU, fotocópias de documentos, análise de empreendimentos, reanálise de empreendimentos, reprogramações, vistorias de obras, vistorias extras de obras e outras) no ano de 2023 relativo a diversos convênios firmados junto à Caixa Econômica Federal;
- Aquisição de artefatos / chapas metálicas em aço corrugado galvanizado para montagem de bueiros / aquisição de 1202 (mil duzentos e dois) metros de bueiros metálicos compostos por artefatos / chapas metálicas em aço corrugado galvanizado para montagem de bueiros - ARMCO STACO S.A. Indústria Metalúrgica;
- Aquisição de vigas e elementos estruturais metálicos para utilização em construções de pontes em vias públicas do Estado de MG / aquisição de conjuntos de mata-burros e seus elementos estruturais / aquisição das peças / elementos estruturais para os mata-burros Usiminas - Ferro e Aço Takono Ltda.;



- Celebração de 281 convênios de saída através do SIGCON, com as prefeituras municipais, visando obras de melhorias em vias;
- Prestação de serviços especializados de arquitetura e/ou engenharia consultiva para apoio técnico às atividades de execução e gestão dos projetos e obras da Diretoria de Obras de Edificações e Infraestrutura do Departamento de Edificações e Estradas de Rodagem do Estado de MG (DER-MG), no Estado de MG - Systra Engenharia e Consultoria Ltda.;
- Elaboração de projetos executivos para reforma e ampliação do prédio do Centro de Remanejamento Provisório - CERESP do Governador Valadares - Domínio Engenharia Arquitetura e Construção Civil Ltda.

Programa 73 – Mobilidade em Minas Gerais

- No âmbito da concessão do Terminal Rodoviário Governador Israel Pinheiro (TERGIP), de 5 Terminais e das 15 Estações Metropolitanas, cujo contrato foi assinado em 2022, foram concluídas diversas melhorias, obras, serviços e intervenções em 2023, que têm trazido benefícios para os usuários. Dentre as melhorias realizadas, ressalta-se a revitalização de sanitários, fraldários, escadas rolantes, elevadores, pisos e sistema de iluminação da Rodoviária de Belo Horizonte. Ao todo, a Concessionária já realizou investimentos da ordem de R\$ 34 milhões;
- Também se iniciou no segundo semestre de 2023 a elaboração do Plano Estadual de Logística e Transporte de Minas Gerais (PELT Minas), com o apoio da CODEMGE e da INFRA S.A., com previsão de entrega em 2025. O objetivo do plano é traçar cenários de investimentos, avaliar e recomendar ações, obras e iniciativas voltadas a aumentar a eficiência da matriz de transporte do Estado, seja por meio de rodovias, ferrovias, aeroportos e vias navegáveis. Outro importante destaque foi o lançamento no mês de dezembro do Plano de Mobilidade, que define políticas e uma carteira de 48 projetos e ações para melhoria das condições de mobilidade urbana na RMBH e sua sustentabilidade, ranqueados e com estimativa de CAPEX, OPEX, receita média anual e população envolvida;
- Gestão, operação, gerenciamento e manutenção do Aeroporto da Usiminas (SBIP), conjugada com a operação da estação prestadora de serviços de telecomunicações e de tráfego aéreo (EPTA), situado no município de Santana do Paraíso - Empresa Brasileira de Infraestrutura Aeroportuária – INFRAERO;
- Pagamento de despesas de energia elétrica do Aeroporto de Ipatinga - CEMIG Distribuição S.A.;
- Despesas para pagamento da Taxa Fistel (taxa de fiscalização de telecomunicações cobrada pela Anatel) do rádio VHF (estação



692283315) e do NDB (estação 947474) para o aeroporto da Usiminas (SBIP) em Santana do Paraíso, referente ao ano de 2023 - Fundo de Fiscalização das Telecomunicações / Agência Nacional de Telecomunicações – Anatel;

- Pagamento de valores referente a assistência financeira destinada a auxiliar o custeio da gratuidade das pessoas idosas no transporte público coletivo urbano e semiurbano às concessionárias do sistema intermunicipal de passageiros instituído pela emenda constitucional nº 123, de 14/07/22, rateado entre as concessionárias do sistema intermunicipal de passageiros.

Programa 162 – Ferrovias Mineiras

- No que se refere ao eixo Transportes e Mobilidade, destaca-se o contrato de concessão do Metrô, assinado em 24 de março de 2023, para a modernização a ampliação da Linha 1 e conclusão da construção da Linha 2, assim como a gestão, operação e manutenção dos serviços pelo período de 30 anos. O investimento previsto é de R\$ 3,7 bilhões. Em 2023, foram recebidos e analisados os principais projetos básicos referentes à Linha 1, obtida a Licença de Operação, iniciadas as obras de revitalização das estações Eldorado e Vilarinho e viabilizados os aportes previstos para o período. Em 2024, estão previstas obras e serviços na via permanente e no trecho aéreo da Linha 1, bem como a entrega parcial das reformas em 10 (dez) estações, além da continuidade do processo de Licenciamento Ambiental.

MEIO AMBIENTE

Agência Reguladora de Serviços de Abastecimento de Água e de Esgotamento Sanitário do Estado de Minas Gerais

Programa 117 – Regulação e Fiscalização dos Serviços de Abastecimento de Água e de Esgotamento Sanitário e Atendimento aos Usuários

- Ação 4295: Regulação operacional e fiscalização da prestação de serviços-coordenadoria técnica de regulação operacional e fiscalização dos serviços: elaboração de 242 relatórios de fiscalização emitidos.
- Ação 4296: regulação e fiscalização econômico-financeira-coordenadoria técnica de regulação e fiscalização econômico-financeira: elaboração de 43 relatórios de fiscalização emitidos.



- Ação 4433: atendimento ao interessado na prestação de serviços-ouvidoria: realização de 4.937 atendimentos telefônicos e 3.304 via canais eletrônicos à população, totalizando 8.238 atendimentos realizados.

Fundação Estadual do Meio Ambiente

Programa 98 – Qualidade Ambiental

- Participação na US Climate Action Summit 2023 (Cúpula de Ação Climática), que está realizada na cidade de Washington, Estados Unidos, abril 2023, evento que será anfitriado pelo Climate Group, uma organização internacional sem fins lucrativos fundada em 2003, que busca mobilizar lideranças e governanças mundiais em prol da neutralidade de emissões líquidas de carbono até 2050, com maior prosperidade para todos.
- Participação na 28ª Conferência das Nações Unidas sobre Mudanças Climáticas de 2023, também conhecida como COP28, que está programada para ser realizada na cidade de Dubai, Emirados Árabes Unidos (EAU), de 30 de novembro a 12 de dezembro de 2023, sob a Presidência do Governo dos Emirados Árabes Unidos.
- Realização de 26 análises de estudos de dispersão atmosférica.
- Realização de 446 fiscalizações em barragens no ano de 2023
- Recuperação de 62 áreas impactadas por acidentes ambientais.
- Ampliação e aprimoramento do Plano de Fiscalização Preventiva de acidentes com danos ou risco de dano ambiental.

Programa 102 – Recuperação de Áreas Degradadas e Contaminadas

- Divulgação do II Cadastro de Minas Paralisadas e Abandonadas – Ano Base 2022;
- Divulgação do Inventário de Áreas Contaminadas no estado de Minas Gerais: 2023; com informações da gestão das áreas contaminadas visando a reabilitação ambiental e consequente melhoria na qualidade ambiental;
- Atuação nas negociações relacionadas à repactuação do rio Doce, produção de documentos técnicos e participação em reuniões ao longo do processo;
- Coordenação da participação do SISEMA na análise do Plano de Reparação socioambiental Integral da bacia do rio Paraopeba, com a produção de documentos técnicos em avaliação e acompanhamento das medidas de recuperação ambiental;



- Publicação do Caderno “Rio Paraopeba – 5 anos: Ações de recuperação desempenhadas em 2023”.

Instituto Estadual de Florestas

Programa 104 – Proteção das Áreas Ambientalmente Conservadas, a Fauna e a Biodiversidade Florestal

- Finalização de 5175 (cinco mil e cento e setenta e cinco) processos de Declaração de Colheita de Florestas Plantadas e Produção de Carvão;
- Lançamento da nova metodologia de apuração dos processos de processos de Intervenção Ambiental (DAIA), denominada Plano de Metas e Indicadores (PMI) contabilizando a finalização de 3419 (três mil e quatrocentos e dezenove) processos;
- Realização do 2º Encontro dos Municípios Conveniados ao IEF, ocorrido presencialmente em novembro de 2023;
- Assinatura de 7 (sete) termos de cooperação técnica para a delegação de competências aos municípios de Belo Horizonte, Extrema, Mateus Leme, Ouro Branco, Governador Valadares, Itatiaiuçu e Nova Serrana;
- Elaboração e publicação da Portaria IEF nº 83 de 2023, que estabelece os procedimentos para a formalização, análise, emissão e acompanhamento de Autorização para Supressão de Vegetação para atividades relacionadas à distribuição de energia elétrica, denominada ASV-DE;
- Desenvolvimento de disponibilização de atualização do Sistema de Registro de Categorias (REC), com o lançamento do módulo interno de Isenção de Pagamentos de 1. Entes Públicos e 2. Fins Científicos, educativos e filantrópicos;
- Realização do Monitoramento Contínuo da Cobertura Vegetal no estado de Minas Gerais com intervalo diário, para detecção de mudanças na cobertura vegetal nativa do solo em apoio às ações de fiscalização nas áreas desmatadas ilegalmente;
- Lançamento do documento de cálculo do índice ICMS Ecológico subcritério Mata Seca;
- Lançamento de camada de intervenções ambientais autorizadas na plataforma IDE-Sisema;
- Destinação de 27.907,48 hectares de áreas para a Conservação e Restauração;
- Produção de aproximadamente 600.000 (seiscentas mil) mudas para fomento florestal (recuperação/restauração);



- Início do Programa de Regularização Ambiental Produtiva (PRA Produzir Sustentável), por meio da realização de 10 (dez) eventos técnicos que atenderam a cerca de 800 (oitocentos) participantes;
- Análise de processos de PSS/CAS de 173 (cento e setenta e três) empresas;
- Início de análise individualizada de 13.523 CARs;
- Análise de 189 (cento e oitenta e nove) CARs concluída (sem pendência);
- Análise dinamizada de 1.478 (um mil e quatrocentos e setenta e oito) CARs em andamento;
- Celebração de 104 (cento e quatro) Termos de Compromisso de PRA;
- Implantação em andamento de 15 Unidades Demonstrativas (UDs) do PRA Produzir Sustentável, com adequação ambiental e produtiva dos Imóveis Rurais - IRs;
- Lançamento do curso EAD de Análise do CAR na Plataforma Trilhas do Saber, com segunda turma iniciando em dez/2023;
- Lançamento do curso EAD de PMMA na Plataforma Trilhas do Saber;
- Mobilização de 20 (vinte) municípios para elaboração de seus Planos Municipais de Mata Atlântica (PMMAs);
- Lançamento da Plataforma Selo Verde com os dados do Café no estado, durante a Expocafé 2023, e posterior inserção dos dados da Silvicultura, durante o Timber Talks;
- Assinatura do contrato de concessão de uso dos Parque Estaduais (PE) do Ibitipoca e do Itacolomi (Lote 1), em 24/05/2023;
- Publicação do Edital de Chamamento Público para formalização de Acordo de Cooperação com Organização da Sociedade Civil para apoio à gestão do Parque Estadual do Pau Furado;
- Publicação da Consulta Pública, realização de Audiência Pública e Roadshow para concessão do Parque Estadual do Rio Doce;
- Gestão do contrato de concessão da Rota Lund, com a entrega de investimentos esperados e aumento da visitação das UCs em cerca de 32%;
- Publicação do Edital e Credenciamento de prestadores de serviços para realização de passeios aquaviários no Parque Estadual do Rio Doce;
- Publicação do Edital e Credenciamento de condutores no Parque Estadual do Rio Doce;
- Concessão e renovação de 54.037 (cinquenta e quatro mil e trinta e sete) licenças para criação amadora de passeriformes;
- Decisão de 148 (cento e quarenta e oito) requerimentos para autorização das categorias de uso e manejo de fauna silvestre em cativeiro (Sisfauna), incluindo novos requerimentos e requerimentos para renovação de autorização;



- Realização de 90 (noventa) vistorias a empreendimentos de uso e manejo de fauna silvestre em cativeiro;
- Recebimento de 8.715 (oito mil setecentos e quinze) animais silvestres e exóticos nos Cetas/Cetras Belo Horizonte, Montes Claros, Juiz de Fora, Patos de Minas e Divinópolis, com a reintrodução ao ambiente natural de 5.337 (cinco mil trezentos e trinta e sete) animais silvestres;
- Análise de 382 (trezentos e oitenta e dois) processos de Manejo de fauna terrestre no âmbito do licenciamento simplificado ou não passíveis de licenciamento, sendo 300 (trezentos) deferidos;
- Análise de 108 (cento e oito) autorizações para transporte de animais no âmbito do Sisfauna, sendo 104 (cento e quatro) deferidas;
- Análise de 24 (vinte e quatro) licenças para pesca científica, sendo todas deferidas;
- Análise de 180 (cento e oitenta) autorizações para manejo de fauna aquática no âmbito do licenciamento simplificado ou não passíveis de licenciamento – IEF, sendo 136 (cento e trinta e seis) deferidas;
- Atendimento de 1532 (mil quinhentos e trinta e dois) demandas de outros órgãos/entidades (Ex: Ministério Público, Polícia Militar, SEMAD, entre outros);
- Realização de 5 (cinco) Oficinas dos Planos de Ação Territorial - Espinhaço Mineiro, Capixaba-Gerais no âmbito da conservação da Fauna da Flora endêmica do Estado de Minas Gerais;
- Desenvolvimento e liberação do novo Sistema de autorização de pesca amadora por autosserviço;
- Lançamento do cadastro de instituições interessadas em firmar parcerias com o IEF para ampliar a preservação e o cuidado com a nossa fauna, com 26 (vinte e seis) instituições cadastradas;
- Capacitação de 155 (cento e cinquenta e cinco) servidores para análise de processos de fauna, nos temas Autorização de Manejo de Fauna na Regularização Ambiental e Uso e Manejo de Fauna em cativeiro;
- Regularização fundiária integral do Parque Estadual Cerca Grande (134,19 ha), e de 12 (doze) imóveis localizados no interior de 9 (nove) UCs estaduais (314,39 ha) através da compensação ambiental, com efetivo registro em nome do IEF;
- Desapropriação da “Casa Rosa” para estabelecimento da primeira sede oficial do Parque Estadual Serra Verde;
- Desapropriação de um imóvel localizado no interior do PE Sumidouro (6,49 ha);
- Georreferenciamento de 7 (sete) imóveis, em 4 (quatro) UCs estaduais, que totalizam 1.131 ha no interior de UCs estaduais, para subsidiar a



regularização cartorial dos imóveis e melhoria da gestão territorial das áreas pertencentes a este Instituto;

- Cadastro fundiário e disponibilização na IDE SISEMA (camada “Imóveis disponíveis para compensação ambiental”) de 147 (cento e quarenta e sete) propriedades particulares pendentes de regularização fundiária;
- Aprovação de 1 (um) novo plano de manejo, o da Área de Proteção Ambiental Parque Fernão Dias e 3 (três) revisões de planos de manejo, dos Parque Estadual da Mata do Limoeiro, do Parque Estadual do Rio Doce e do Parque Estadual do Biribiri;
- Criação de 5 (cinco) RPPNs somando uma área total de 2326,5148 hectares;
- Elaboração do Plano de Uso Público do PE Serra Nova e Talhado e PE Serra do Cabral;
- Elaboração de 12 (doze) planos de sinalização dos Parques Estaduais do Biribiri, Serra Negra, Serra Nova e Talhado, Botumirim, Caminho dos Gerais, Grão Mogol, Veredas do Peruacu, Serra das Araras, Veredas do Acari, Lagos do Cajueiro e Verde Grande;
- Aquisição de 7 (sete) motocicletas e 6 (seis) Pick Ups para as unidades atendidas pelo projeto Copaíbas;
- Criação dos conselhos consultivos dos Parques Estaduais da Mata do Krambeck, da Serra do Sobrado e do Refúgio de Vida Silvestre da Serra das Aroeiras.

Instituto Mineiro de Gestão das Águas

Programa 91 – Gestão e Desenvolvimento Sustentável de Recursos Hídricos

- Publicação do Panorama das Águas com as informações relevantes referentes a gestão das águas em Minas Gerais. O painel conta com informações de todas as áreas do IGAM;
- Aprovação da COFIN para dar início ao pregão do projeto de Revitalização da Bacia Hidrográfica do Rio Viamão em Mata Verde – MG;
- Realização das oficinas 3 e 4 do Plano Mineiro de Segurança Hídrica para definição das áreas prioritárias de segurança hídrica do estado, com participação da sociedade civil, gestores públicos municipais e estaduais, CBH's;
- Fechamento do volume 4 da Revista Mineira de Recursos Hídricos com a publicação de artigos inéditos sobre a temática hídrica;



- Realização da Semana da Água – 2023 entre os dias 17 e 24/03/2023 com atividades de conscientização e capacitação para o público interno e externo;
- Assinatura do Pacto pela Governança da Água junto a Agência Nacional de Águas e Saneamento Básico para acompanhamento de metas pactuadas para conservação e manutenção de recursos hídricos;
- Realização de 10 edições do programa SISEMA Com Ciência onde foram discutidas temáticas relevantes e atuais sobre recursos hídricos;
- Execução do programa Integração de Saberes, que em 2023 contabilizou mais de 2000 pessoas capacitadas;
- Realização de reuniões com as diretorias do Igam para planejamento das capacitações a serem realizadas em 2024;
- Realização de oficinas para planejamento e discussão das metas previstas para o ciclo 3 do Progestão.
- Validação do Monitor de Secas;
- Acompanhamento das vazões dos corpos hídricos para atendimento da DN 49 (Escassez Hídrica)
- Monitoramento da Qualidade das Águas no Estado de Minas Gerais (acompanhamento da empresa executora do monitoramento, recebimento e consistência de resultados, análise de dados, elaboração de produtos, planejamento e ampliação da rede amostral e de parâmetros)
- Acompanhamento de ações reparadoras frente aos desastres ambientais
- Publicação anual do Resumo Executivo de Qualidade das Águas de Minas Gerais
- Publicação anual dos Mapas de Monitoramento da Qualidade das Águas Superficiais
- Publicação anual das Séries Históricas do Monitoramento da Qualidade das Águas Superficiais do Estado de Minas Gerais
- Publicação trimestral do Boletim da Densidade de Cianobactérias para as bacias dos rios das Velhas e Doce e da lagoa da Pampulha
- Publicação anual do Relatório de Avaliação da Qualidade das Águas na Sub-bacia do ribeirão Pampulha
- Publicação mensal do Boletim Informativo do Cidadão com o intuito de levar informações atualizadas à população sobre a evolução da qualidade das águas do rio Paraopeba.
- Execução do Plano Anual de Fiscalização de 2023, resultando em 126 fiscalizações
- Assinatura do Acordo de Cooperação Técnica celebrado entre CREA-MG/FEAM/IGAM



- Implementação do procedimento de credenciamento de pessoas físicas e jurídicas habilitadas à prestação de serviços relacionados às barragens de usos múltiplos, estabelecido pela Portaria IGAM nº 44, de 25 de novembro de 2022. Procedimento implementado via SEI, na unidade IGAM/GESIH – CREDENCIAMENTO;
- Publicação da Portaria IGAM nº 08, de 17 de março de 2023, que dispõe sobre a regulamentação de barragens de usos múltiplos fiscalizadas pelo IGAM, bem como sobre os procedimentos para o cadastro de barragens em curso d'água no Estado de Minas Gerais
- Publicação na página do IGAM de Tutoriais (em vídeo) que auxiliam no Cadastro e Envio de Documentos de Barragem de Água
- Publicação na página do IGAM Tutoriais (em vídeo) que auxiliam no Credenciamento de Pessoas Físicas e Jurídicas
- 63 processos SEI oriundos de demandas de órgãos de controle respondidos
- Promoção de cursos sobre barragens de água na semana da água:
- Análise e consistência do banco de dados de cadastro de Reservatórios Off Stream (Piscinões), o que resultou em 800 estruturas cadastradas
- Processamento de cadastro de barragens: Análise de 1489 processos, efetivação de 339 cadastros, com inserção de 553 estruturas no Sistema Nacional de Segurança de Barragens – SNISB, totalizando 853 estruturas no sistema
- Publicação de 42 Boletins semanais de Acompanhamento de Reservatórios publicados no SIMGE;
- Inserção de informações dos reservatórios do Sistema Paraopeba no Sistema de Acompanhamento de Reservatórios – SAR
- Apresentação de palestras no 32º Congresso da ABES, no 2º Fórum dos Órgãos Fiscalizadores de Segurança de Barragens – OFSB e na Semana de Barragens 2023 - IV Encontro Técnico sobre Incidentes e Acidentes em Barragens
- Análise de 1509 processos de barragens
- Publicação anual do Caderno Especial: Monitoramento da Qualidade das Águas e Sedimentos do Rio Paraopeba
- Publicação semestral do Informativo de Avaliação dos Sedimentos do Rio Paraopeba.
- Publicação do Encarte Especial da Qualidade das Águas do rio Doce após o Rompimento da Barragem de Fundão

Programa 93 – Instrumentos da Política Estadual de Recursos Hídricos



- Realização de 32 (trinta e dois) processos eleitorais de comitês de bacias do Estado de Minas Gerais, renovando seus membros e diretorias para melhor participação do poder público e usuários e sociedade civil;
- Coordenação e condução de todas as reuniões (on line e presencial) durante todas as etapas do processo eleitoral;
- Divulgação de andamento e resultados do processo no Portal dos Comitês;
- Participação nas discussões e na formalização os processos de Unificação do CBH GD1 e CBH GD2 originando o um novo comitê, o CBH Nascentes do Rio Grande.
- Participação nas discussões e na formalização os processos de Unificação do CBH SF7e CBH SF8 originando o um novo comitê, o CBH das Bacias Hidrográficas dos rios Paracatu e Urucuaia.
- Participação nas Discussão com outros CBHs com proposta de novas junções de comitês de Minas com objetivo de otimizar os recursos arrecadados com a Cobrança pelo uso de Recursos Hídricos bem como a gestão de recursos hídricos nos territórios;
- Participação nas plenárias dos CBHs estaduais, CBHs federais, câmaras técnicas, seminários, simpósios, Fórum Mineiro e Nacional de Comitês de Bacias contribuindo nas discussões sobre recursos hídricos, tomadas de decisões, legislação para a melhoria da quantidade e qualidade da água.
- Participação na plenárias dos CBHs nas discussões e aprovação da Cobrança pelo Uso de Recursos Hídricos;
- Participação nas plenárias de comitês com vistas a implementação da entidade equiparada a Agência de Bacias Hidrográfica e aprovação e elaboração de Planos Diretores e Enquadramento de Corpos de Água;
- Divulgação das atividades, documentos e agenda dos comitês de Minas no Portal dos Comitês;
- Desenvolvimento de atividades com vistas a elaboração de documentos para o monitoramento dos indicadores da DN 67/2020. (Programa de Monitoramento e Avaliação da Governança dos Comitês de Bacias Hidrográficas em Minas Gerais);
- Acompanhamento nas plenárias de atualização dos regimentos internos dos CBHs;
- Apoio Técnico e Administrativo para os 36 (trinta e seis) CBH dos Estado;
- Redução do tempo médio de análise técnica dos processos de outorga;
- Melhoria na qualidade das análises, sendo analisados 10.000 processos de outorgas.



Programa 119 – Monitoramento, Controle e Fiscalização Ambiental

- Articulação para assinatura do termo de cooperação técnica para execução do FAPA 2024;
- Realização de oficinas temáticas orientativas dentro do programa FAPI 2023;
- Execução do FAPI 2023 em setores com interface ao Plano de Combate ao desmatamento;
- No ano de 2023 foram encerrados 61.890 autos de infração ambiental, considerando as 09 regionais da SEMAD e a Diretoria de Autos de Infração;
- Em 2023, houve uma redução de 12.043 no passivo de autos pendentes de processamento, em comparação com ano de 2022. Esse percentual representa uma queda de 16% do passivo total de autos de infração da SEMAD;
- No ano de 2023 observou-se um aumento de 24% no quantitativo de denúncias e requisições atendidas, em relação ao ano de 2022;
- Redução do tempo médio do atendimento de denúncias de 114 dias em 2022, para 82 dias em 2023;
- Redução do tempo médio de atendimento de requisições dos órgãos de controle de 69 dias em 2022, para 52 dias em 2023.

Programa 120 – Gestão Ambiental e Saneamento

RESULTADOS - ABASTECIMENTO E ESGOTAMENTO

- **INDÍCES DE ABASTECIMENTO DE ÁGUA E ESGOTAMENTO SANITÁRIO:** O estado de Minas Gerais alcançou a marca de 82,5% da população com acesso ao abastecimento de água, e 52% com acesso a coleta e tratamento de Esgoto Sanitário;
- **PROGRAMA ÁGUA DOCE:** Visa estabelecer uma política pública de acesso a água potável de qualidade, em 69 comunidades rurais do semiárido mineiro abrangendo 26 municípios e mais de 26 mil habitantes beneficiados. Diretamente. 25 Milhões de Investimento convênio SEMAD/MDR. 58 Sistemas já instalados – 29 em operação – 1.8 milhões de litros de água já distribuído;
- **CONCLUSÃO DE OBRAS DE SISTEMA DE ESGOTAMENTO SANITÁRIO:** Entregas dos sistemas de esgotamento sanitário dos municípios de Ilicínea, Nova Resende, Indianópolis, Rio Doce (Zona Rural) beneficiando cerca de 25 mil habitantes, com investimento de R\$ 18 Milhões, via Funasa, TTAC Mariana;



- SISTEMA SIMPLIFICADO DE ABASTECIMENTO DE ÁGUA RURAL – POÇOS TUBULARES: Entrega dos sistemas simplificado de abastecimento rural nos municípios de São José Goiabal, Ouro Branco, Pocrane, Taiobeiras beneficiando cerca de 630 famílias rurais;
- CONVÊNIOS E PARCERIAS PARA ABASTECIMENTO, ESGOTAMENTO E DRENAGEM PLUVIAL: Formalização de 12 convênios via indicação de emenda parlamentar para estruturação de serviços de abastecimento de água, esgotamento sanitário rural e drenagem urbana, no valor de R\$ 5.422.158,39;
- ICMS ECOLÓGICO – SANEAMENTO ESGOTAMENTO: Na última apuração do 3º Trimestre de 2023, 114 municípios foram considerados aptos a receberem o ICMS eixo esgotamento sanitário. O repasse acumulado de 2023 foi de R\$ R\$60.176.659,11 até outubro de 2023.

RESULTADOS - RESÍDUOS SÓLIDOS

- Lançamento do programa Minas Recicla Energia e operacionalização da primeira fase, abrangendo 3 municípios;
- Estruturação de projeto de modelagem para gestão de resíduos sólidos urbanos para 9 consórcios intermunicipais de resíduos sólidos urbanos, via formalização de termos de cooperação técnica e convênio;
- Contrato de Prestação de Serviços da SEMAD com o Banco de Desenvolvimento de Minas Gerais (BDMG), convênio do CISPARG com o Banco Interamericano de Desenvolvimento (BID) para recebimento de USD \$ 300.000,00, por meio de parceria com o BDMG e Convênio do Convaless com Caixa Econômica Federal, nos moldes estipulados pelo Ministério do Desenvolvimento Regional (MDR), pela Secretaria Especial do Programa de Parcerias e Investimentos (SPPI);
- CISPARG: Está em fase final da etapa de Modelagem Preliminar. Já foram repassados R\$ 953.400,00 dos R\$ 4.239.900,00 previstos (cerca de 23%);
- CISAB SUL: finalizando a etapa de validação dos Diagnósticos Técnico-operacional e Jurídico-institucional, para início da etapa de Modelagem Preliminar. Já foram repassados R\$ 416.400,00 dos R\$ 4.164.000,00 previstos (10%);
- CIAS Centro Oeste: Haverá repasse de R\$ 18 milhões (RECURSOS FEP/CAIXA) para os 35 Municípios que compõem o consórcio, contemplando 670 Mil habitantes;
- CONVALES: O processo encontra-se na etapa de emissão da Ordem de Serviço, e pretende beneficiar 430 mil habitantes;



- CORESAB: Contrato assinado para repasse total de R\$ 13 milhões (RECURSOS FEP/CAIXA) para os 17 Municípios que compõem o consórcio, contemplando 277 Mil habitantes;
- CIMVALPI: Haverá repasse de R\$ 1.8 milhões (RECURSOS UK Pact) para 31 Municípios que compõem o consórcio, contemplando 355 Mil habitantes;
- CONSANE: Está aguardando convocação pelo edital Caixa/BNDS;
- CIDES: Haverá repasse de R\$7.901.047,46 (RECURSOS FEP/CAIXA) para 14 Municípios que compõem o consórcio, beneficiando 310 Mil habitantes.
- CORESAB: Atendimento e desenvolvimento de ações em 418 municípios mineiros via Termo de Cooperação Técnica. Dentre as ações estão: Acompanhamento, apoio técnico, mapeamento de principais desafios, encaminhamento do manual de orientações para implantação da coleta seletiva, do manual de regularização ambiental dos empreendimentos de saneamento, do Curso de Educação Ambiental na plataforma Trilhas do Saber. Já foram capacitadas 2 turmas por meio do curso produzido sobre ICMS Ecológico, também disponível na plataforma Trilhas do Saber;
- Entrega de equipamentos para implantação e/ou fortalecimento da coleta seletiva para 10 consórcios e/ou municípios conveniados à SEMAD decorrente dos editais de chamada pública da DIRAP em 2021 e 2022;
- Viabilização de repasse de recursos por emendas parlamentares, para aquisição de equipamentos envolvidos na coleta e destinação de RSU, infraestrutura de UTCs e drenagem para mais de 40 municípios.
- Elaboração de novos atos normativos: Instruções normativas para (1) Unidades de Transbordo; (2) Gestão de passivos ambientais. (3) Atualizar o cálculo do Fator de Qualidade para repasse de ICMS Ecológico - critério Saneamento: Resíduos Sólidos Urbanos;
- Compilação de dados de ICMS Ecológico. No 3º trimestre de 2023 houveram 499 municípios no total, sendo 390 recebendo por RSU e 57 por RSU e ETE;
- Avaliação de Planos de 13 Planos Recuperação de Áreas Degradadas (PRAD);
- Atualização e publicação do panorama de resíduos, que contempla dados e informações relativas à RSU de todo o estado. Disponível em: <http://www.meioambiente.mg.gov.br/saneamento/residuos-solidos-urbanos-e-drenagem-de-aguas-pluviai>.

RESULTADOS - EDUCAÇÃO AMBIENTAL



- Programa Jovens Mineiros Sustentáveis: 104 municípios participantes, 185 escolas, 6.650 alunos beneficiados;
- Elaboração do caderno de atividades do Programa JMS;
- Lançamento do Projeto Bosque do Amanhã, com 6.808 árvores plantadas em 80 municípios, com a participação de 139 escolas e 4.960 alunos;
- Realização de 3 mostras de desenhos de alunos do Programa JMS, com mais 500 desenhos elaborados;
- Programa Ambientação: 29 novos Termos de Cooperação Técnica assinados, totalizando 44 organizações participantes em 72 prédios públicos;
- Arrecadação de 41.493kg de materiais recicláveis;
- Programa Capacitação Digital em Educação Ambiental: 4 cursos oferecidos na plataforma Trilhas do Saber, 14.152 participantes;
- Confecção do Livro “Práticas em Educação Ambiental desenvolvidas pelas escolas participantes do JMS”.

RESULTADOS - FAUNA DOMÉSTICA

- Programa Estadual de Microchipagem “Conheça seu Amigo”: 37 novos municípios participantes. Totalizando 105 municípios e 103 mil microchips doados
- 70 mil animais registrados no Sistema de Identificação de Animais Domésticos e 261 usuários cadastrados;
- Programa Estadual de Esterilização de Animais Domésticos: 20 mil castrações realizadas, totalizando 170 mil desde 2019.
- Lançamento do Programa Estadual de Resgate Animal, com repasse de recursos para 12 municípios adquirirem veículos de resgate animal;
- Lançamento do Programa Estadual de Saúde Básica Animal, para a realização de 3.180 atendimentos médicos-veterinários itinerantes nos municípios de Minas Gerais;
- Formalização de 51 Convênios e Termos de Fomento novos para a realização de castrações, vacinação, aquisição de suprimentos, alimentação, medicamentos, atendimento médico-veterinário, aquisição de veículos e aquisição de castramóveis.

Programa 122 – Regularização Ambiental

- Instituição do Índice de Desempenho Ambiental para renovação de licença ambiental: Resolução Conjunta Semad/Feam/Igam nº 3.263, de 28/10/2023, renovação de licenças ambientais com base em um índice de



desempenho ambiental trazendo maior celeridade, transparência e padronização aos processos;

- Redução do passivo de processos de Licenciamento Ambiental: Em 2023, entre janeiro e dezembro, 3.085 processos foram finalizados frente à entrada de 2.905 processos de licenciamento, números que envolvem tanto os processos nas modalidades simplificadas, LAS Cadastro e LAS/RAS, como os processos considerados convencionais, LAC e LAT. Resultados: Dos 3.820 processos acumulados restam cerca de 907 processos pendentes de decisão, ou seja, redução de 76% do passivo;
- Municipalização do Licenciamento Ambiental: Até o mês de novembro de 2023, um total de 27 municípios já recepcionaram as competências originárias, sendo 3 com delegação de competências;
- Projeto “Licenciamento Sustentável”: Em 2023, foram assinados todos os termos para execução do projeto que tem por finalidade concluir todos os processos de licenciamento ambiental fora do prazo de análise, caracterizado como “passivo”.

OUTROS PODERES

Fundo de Apoio Habitacional da Assembleia Legislativa de Minas Gerais

Programa 764 - Assistência Complementar

- A assistência complementar é custeada com recursos da contribuição dos servidores e, parcialmente, com recursos orçamentários da ALMG como patrocinadora da referida assistência. A Emenda à Constituição da República nº 109, de 15 de março de 2021, vedou a transferência de recursos a fundos estaduais, inviabilizando a continuidade regular da ação como fora desde 2003. Portanto, o programa e a ação mantiveram-se abertos com valor simbólico apenas como janela para eventual necessidade de execução.

Programa 765 - Apoio Habitacional

- Concessão de apoio financeiro e técnico aos servidores da Assembleia Legislativa, participantes do fundo, para aquisição e reforma de moradia.

Instituto de Previdência do Legislativo do Estado de Minas Gerais

Programa 766 – Benefícios Assistenciais



- Foram concedidos (12) Benefícios de Aposentadoria e (04) de Pensionistas. Auxílio Funeral (05) - Totalizando R\$ 152.654,55. Pecúlio R\$294.678,00. Saúde e outras assistências - R\$873.907,27.

Programa 767 - Reserva de Benefícios

- Não há resultados, tendo em vista a não utilização da reserva técnica pelo IPLEMG.

PLANEJAMENTO E GESTÃO

Fundação João Pinheiro

Programa 77 – Aprimoramento da Gestão Pública Por Meio de Ensino de Excelência

- Desenvolvimento de cerca de 3467 gestores e lideranças:
- Programa de Liderança e Gestão – EMATER – 60 participantes
- PDG/PBH – 143 participantes
- Programa de Lideranças Negras – PLN – 38 participantes
- 4ª Edição do Programa de Formação em Gestão de pessoas – 40 participantes
- PDL Subsecretários – 55 participantes
- PDL Superintendentes – 55 participantes
- PDL regionais – 209 participantes
- PDGE/MG – 2867 participantes
- Reestruturação da área com a junção com a Assessoria em Projetos de Desenvolvimento de Pessoas, o que representou a revisão, padronização e alinhamento de fluxos de trabalho.
- Capacitação de 1579 participantes em 61 cursos ofertados na modalidade síncrona, assíncrona, presencial e híbrida (dados até outubro/2023);
- Reestruturação da área com a junção com a Assessoria em Projetos de Desenvolvimento de Pessoas, o que representou a revisão, padronização e alinhamento de fluxos de trabalho.
- Realização de 12 Oficinas, Seminários e eventos abertos em parceria com diferentes áreas da Escola de Governo e Fundação João Pinheiro (dados até outubro/2023);
- Ingresso da 45ª turma do Curso de Administração Pública – CSAP por meio da 1ª etapa de Concurso Público FJP/SEPLAG 2023, com 40 vagas;
- Realização de estágio extracurricular por 76 alunos.



- Obtenção contínua do conceito 5 (máximo 5) na avaliação do ENADE, edição 2022.
- 10 alunos participantes de iniciação científica
- 33 alunos concluintes
- Defesa e aprovação de 33 Trabalhos de Conclusão de Curso
- Desenvolvimento de 3 (três) turmas no Programa, com 54 alunos matriculados regularmente, sendo que 20 (vinte) alunos defenderam suas dissertações em 2023. Além disso, o Programa formou 60 alunos matriculados em disciplinas isoladas (segundo semestre).
- Desenvolvimento de 4 (quatro) cursos de especialização:
- II Curso de Especialização em Gestão Financeira e Orçamentária no Setor Público (concluído);
- VII Curso de Especialização em Administração Pública, Planejamento e Gestão Governamental (concluído);
- VIII Curso de Especialização em Administração Pública, Planejamento e Gestão Governamental (em andamento);
- Curso de Especialização em Administração Pública, Planejamento e Gestão Governamental para EPPGG do Governo do Estado do Espírito Santo/Secretaria de Gestão e Recursos Humanos (em andamento), com 198 (cento e noventa e oito) discentes atendidos e 34 (trinta e quatro) alunos qualificados.
- 22 atividades de extensão/imersão ofertadas no ano;
- 17 municípios atendidos por projetos de imersão;
- 21 professores colaboradores das atividades de extensão acadêmica.
- Projeto de Otimização dos Atos Regulatórios da Secretaria de Educação
- Projeto Compras FJP e a produção de um artigo para o Congresso ANPAD (ação de disseminação).
- Disseminação em inovação para a UX Week da SERPRO sobre testes de usabilidade para pessoas com desafios de acessibilidade.
- Conclusão do projeto Balcão GOV.br e a ação de disseminação sobre construção de metodologia e marca para laboratórios de inovação com o LAB SEFAZ do Mato Grosso e o Laboratório de Inovação do TRT.
- Conclusão do projeto SEGOV UX.
- Conclusão do Projeto de otimização do processo de credenciamento do Programa Trilhas de Futuro em parceria com a Secretaria de Estado de Educação - SEE.
- Semana Mineira de Linguagem Simples
- Conclusão do projeto Segurança alimentar - Instituto Mineiro de Agropecuária.



Programa 86 – Promoção e Preservação da Memória Técnico-Científica do Estado de Minas Gerais

- Inserção de 162 obras/publicações técnico-científicas na Biblioteca Digital do Estado de Minas Gerais, montante que se soma às quase 10.000 obras já disponibilizadas e acessíveis.
- Alcance de mais de 85.000 acessos à página da Biblioteca Digital de Minas Gerais.
- Inserção de 132 publicações (artigos, capítulos de livros, relatórios, fotografias etc.) no Repositório Institucional da Fundação João Pinheiro, montante que se soma às mais de 5.000 publicações já disponibilizadas e acessíveis.
- Alcance de aproximadamente 24.000 acessos à página do Repositório Institucional da Fundação João Pinheiro.

SAÚDE

Corpo de Bombeiros Militar do Estado de Minas Gerais

Programa 160 – Atendimento Pré-Hospitalar

- 106.283 Vítimas atendidas pelo suporte básico e/ou avançado de vida;
- Entrega de 8 viaturas Unidade de Resgate.

Escola de Saúde Pública do Estado de Minas Gerais

Programa 9 – Desenvolvimento de Ações de Educação e Pesquisa para o Sistema Único de Saúde

- Realização de ações educacionais para mais de 51.000 trabalhadores do Sistema Único de Saúde (SUS) em Minas Gerais, sendo cerca de 26.500, no Projeto Saúde em Rede (ação 1026) e 25.300 nas demais ações educacionais desenvolvidas;
- Realização de 34 ações educacionais, presenças e a distância, dentre as quais se destacam: Especialização em Políticas de Saúde Mental e Atenção Psicossocial;
- Elaboração de 240 produções técnico-científicas, tais como publicações de artigos, aprovação e apresentação de trabalhos em eventos científicos, organização de webinários, orientação de trabalhos, publicação de livros, materiais didáticos, atuação de servidores como pareceristas, membros de banca, docentes, palestrantes, dentre outros.



Fundação Centro de Hematologia e Hemoterapia de Minas Gerais

Programa 123 – Assistência Em Hematologia, Hemoterapia, Células e Tecidos Biológicos

- Realização de atendimento ambulatorial com equipe multidisciplinar a pacientes portadores de coagulopatias e hemoglobinopatias hereditárias; fornecimento de bolsas de plasma para produção de hemoderivados em consonância com as diretrizes estabelecidas;
- Realização de serviços especializados de hematologia, ortopedia, fisioterapia, odontologia, apoio psicossocial e pedagógico;
- Produção de 720.692 hemocomponentes: bolsas de concentrado de hemácias, plaquetas, plasma e crioprecipitados;
- Realização de 283.240 coletas internas e externas de bolsas de sangue, 66.396 consultas médicas, realização de um total de 4.670.000 exames; (Fonte de dados: Boletim Estatístico/2023 pesquisa realizada em 17/01/2024);
- Realização 380.012 transfusões de hemocomponentes;
- Disponibilização de 768 unidades de produtos médicos de origem humana para utilização terapêutica em transplantes, implantes e procedimentos de alta complexidade, no âmbito do sistema de saúde pública do estado de Minas;
- Atendimento a todas as demandas de procedimentos técnicos em terapia celular como a realização de procedimentos (criopreservação, deseritrocitação, desplasmatização e controle de qualidade) em bolsas contendo células progenitoras hematopoéticas de pacientes ou doadores para utilização em transplante de medula autólogo ou alogênico;
- Implantação do projeto de regionalização da produção de hemocomponentes;
- Aquisição de diversos equipamentos médico e laboratório tais como: leitores ópticos de código de barras; seladoras; homogeneizadores; agitadores de plaquetas; fluorímetro; agitadores de tubos; mocho; monitores de pulso; cogulômetro; pipetas; apoio para coleta; estetoscópios esfignomanômetros; balanças; dataloggers; termômetros, dentre outros;
- Aquisição de equipamentos para área Informática: desktops, notebooks, computadores, webcam, fones de ouvido dentre outros;
- Aquisição de Software Wifi doador sendo este serviço liberado em diversas unidades;
- Desenvolvimento das atividades de TI garantindo a estabilidade na utilização dos recursos possibilitando a segurança da informação, proteção de dados (LGPD) e a rastreabilidade das informações;



- Conclusão da reforma para implantação do Banco de Tecidos Musculoesqueléticos no Centro de Tecidos Biológicos (CETEBIO); serviço de serralheria no Hemonúcleo de Divinópolis; lava braços e substituição janela; supressão de árvore Unidade Passos; execução de serviços de pintura e de recomposição do forro do auditório da nova sede da Administração Central da Hemominas; troca do piso Posto de Coletas do Shopping Estação, dentre outras.

Fundação Ezequiel Dias

Programa 74 – Reestruturação da FUNED - Reparação Brumadinho

- Realização de estudos internos de melhoria na gestão.
- Realização de prospecção de mercado.
- Realização de benchmarking em outras instituições.

Programa 76 – Inovação Científica e Tecnológica

- Publicados 47 artigos científicos em revistas indexadas
- Depositado duas cartas patentes, documento que formaliza a propriedade da patente, relacionado a método e kit diagnóstico para avaliar o prognóstico de paciente com câncer de ovário e obtenção de novos compostos antitumorais.
- Depositado uma nova patente, que é o pedido protocolado junto ao Instituto Nacional de Propriedade Industrial, INPI, com o objetivo de obter a patente relacionada a kit e método para diagnóstico da doença de chagas.
- Realizada 13 exposições de ciência nos municípios mineiros por meio do Caminhão da Ciência, programa Ciência em Movimento.
- Realizado 73 palestras de ciência nas escolas de Belo Horizonte e região metropolitana, por meio do Programa Funed na Escola.
- Realizado 38 ações virtuais nas redes virtuais da instituição para divulgação da ciência em uma linguagem simples e lúdica para atingir a população como um todo.

Programa 103 – Vigilância Laboratorial em Saúde Pública

- Realização de 817.271 análises laboratoriais para diagnóstico e monitoramento de agravos de interesse da saúde pública.
- Realização de 199.037 ensaios de vigilância sanitária e ambiental.



- Realização de mais de 347.000 análises para o diagnóstico das arboviroses para dar suporte a Secretaria de saúde no combate de uma das piores epidemias de dengue dos últimos anos.
- Implantação do projeto centro de Respostas Rápidas com liberação de resultados de vírus respiratórios em até 24 horas para pacientes hospitalizados em CTI no Hospital das Clínicas e Hospital Infantil João Paulo II.
- Implantação do diagnóstico molecular de meningites virais, com a pesquisa de 12 vírus potencialmente causadores de quadro de meningite e encefalite.
- Realização de prospecção de mercado e processo de aquisição de um sistema laboratorial para gerenciamento das amostras e automação da fase pré e pós analítica laboratorial.

Programa 116 – Desenvolvimento e Produção de Medicamentos para o Sistema Único de Saúde (SUS)

- Realização de peticionamento junto a ANVISA para o registro da vacina meningocócica ACWY.
- Entrega de 2.715.480 vacinas meningocócica C para o Ministério da Saúde para abastecimento do Programa Nacional de Imunização.
- Entrega de 5.440.000 comprimidos do medicamento Entecavir para o Ministério da saúde para atendimento do programa estratégico de tratamento da hepatite B.
- Entrega de 2.774.220 comprimido talidomida, medicamento estratégico importante na saúde pública, utilizado para atender aos programas de hanseníase, lúpus e AIDS do Ministério da Saúde.
- Realização de ações de validação do processo de produção de soros heterólogos hiperimunes usados para o tratamento de picadas de animais peçonhentos, soro antitetânico e antirrábico com objetivo de obter a Certificação de Boas Práticas de Fabricação, junto a ANVISA, e retomar a produção para fornecimento ao SUS.

Fundação Hospitalar do Estado De Minas Gerais

Programa 45 – Atenção Hospitalar Especializada

- Abertura de 10 novos leitos no Hospital Regional Dr. João Penido (HRJP);
- Inauguração novo bloco cirúrgico Hospital Júlia Kubitschek (HJK), Unidade Assistencial integrante do Complexo Hospitalar de



Especialidades. Com a ampliação e modernização das instalações, o setor passa de 4 para 7 salas de cirurgia e terá papel importante no atendimento às demandas de procedimentos eletivos que se acumularam durante a pandemia;

- Publicação de Edital para realização de concurso público com 1.822 vagas no total, sendo 319 para as carreiras de analista (nível superior), 557 para médicos, 741 para profissionais de enfermagem (níveis superior e técnico) e 205 para técnicos operacionais de saúde (níveis médio e técnico);
- Abertura de 10 novos leitos de UTI no Hospital Júlia Kubitschek (HJK), Unidade Assistencial integrante do Complexo Hospitalar de Especialidades;
- Abertura de mais 20 leitos de enfermagem cirúrgica no Hospital Júlia Kubitschek (HJK);
- Habilitação do Hospital Júlia Kubitschek (HJK), pelo Ministério da Saúde, como serviço de referência em doenças raras;
- Entrega de novo tomógrafo ao Complexo Hospitalar de Barbacena, que integra o Hospital Regional de Barbacena Dr. José Américo (HRB-JA) e o Centro Hospitalar Psiquiátrico de Barbacena (CHPB);
- Abertura de 30 novos leitos de cuidados prolongados na Casa de Saúde Padre Damião (CSPD), ocasionando um aumento de 300% na capacidade (ampliação de 10 para 40 leitos no total);
- Assinatura do termo de municipalização de unidades de saúde mental da FHEMIG - Centro Mineiro de Toxicomania (CMT) e o Centro Psíquico da Adolescência e Infância (CEPAI).

Fundo Estadual de Saúde

Programa 26 – Enfrentamento dos Efeitos da Pandemia de COVID-19

- Em 2023, não houve execução orçamentária no âmbito do programa 26, não cabendo, portanto, o levantamento de resultados alcançados relacionados ao respectivo programa.

Programa 99 – Execução Descentralizada e Autônoma das Ações e Serviços de Saúde

- O programa contempla apenas as ações intraorçamentárias do FES. Dessa forma, não apresenta resultados.

Programa 150 – Vigilância em Saúde



- Verificação de 7.089 projetos arquitetônicos (até outubro), sendo 99,7% das análises realizadas dentro do prazo estabelecido de 45 dias úteis;
- Realização de 1.411 inspeções sanitárias nos estabelecimentos de alto risco fiscalizados pelo estado;
- Qualificação de 2.670 trabalhadores por meio do projeto Curso Formativo do Fiscal Sanitário;
- Integração de 43 novos municípios ao Sistema de Licenciamento Sanitário Simplificado;
- Realização de 2 pesquisas de satisfação com usuários do peticionamento eletrônico de projeto arquitetônico e licenciamento sanitário simplificado;
- Pactuação da Responsabilidade de Fiscalização com 852 municípios (Resolução SES 9081/2023), que repassou um montante de R\$ 44.387.746,00 para o fortalecimento das vigilâncias sanitárias municipais;
- Implantação do módulo de requerimento de alvará sanitário no sistema VISA Digital;
- Pactuação com 853 municípios sobre a Política de Responsabilidade de Fiscalização;
- Realização de 15 oficinas de trabalho com foco em treinamento para implementação de um Sistema de Gestão da Qualidade;
- Realização de capacitação técnica em Avaliação de Projetos Arquitetônicos com a participação de 25 analistas estaduais;
- Realização de capacitações em Processo Administrativo Sanitário com a participação dos municípios com população superior a 100.000 habitantes;
- Capacitação de 107 fiscais sobre Legislação e Fiscalização em Controle do Tabaco, uma Parceria da SES/MG com a SMSA-PBH, INCA, ANVISA e OPAS;
- Capacitação de 422 fiscais das Unidades Regionais do estado e dos municípios sobre a Resolução nº 8115/2022, de Boas Práticas de Serviços de Interesse da Saúde;
- Capacitação de 740 fiscais sobre o Roteiro Objetivo de Inspeção de Serviços de Vacinação e Instituição de Longa Permanência para Idosos (ILPI), uma parceria da SES/MG com a ANVISA;
- Capacitação de 70 fiscais das Unidades Regionais do estado e dos municípios em Boas Práticas do ciclo do sangue;
- Capacitação dos fiscais em inspeção nos serviços de ressonância magnética, sendo em elaboração de relatórios de quimioterapia e fisioterapia (AVA-SES), curso básico de controle de infecção relacionado à assistência à saúde (AVA-SES);



- Publicação do 1º Relatório de Monitoramento e Avaliação das Instituições de Longa Permanência para Pessoas Idosas do Estado, seguida por uma reunião técnica com os fiscais estaduais e municipais e setor regulado;
- Publicação da Resolução SES/MG nº 8572, de 24 de janeiro de 2023, que aprova o Plano Estadual de Segurança do Paciente no âmbito da Secretaria de Estado de Saúde de Minas Gerais/SES-MG;
- Publicação da Resolução SES/MG nº 8573, de 24 de janeiro de 2023, que aprova o Plano de Contingência Estadual para Microrganismos Multirresistentes para Serviços de Saúde no âmbito da Secretaria de Estado de Saúde de Minas Gerais/SES-MG;
- Publicação da Cartilha do Cidadão: Segurança do Paciente;
- Divulgação do painel de hemovigilância no Portal de Vigilância em Saúde;
- Monitoramento da água tratada para hemodiálise de 100 serviços de diálise do estado de Minas Gerais pelo Programa de Controle da Qualidade da água tratada para Hemodialise - ProgDia – Monitoramento de 100% dos serviços de diálise MG;
- Monitoramento da qualidade da mamografia de 385 serviços de Minas Gerais pelo Programa de Controle da Qualidade de Mamografia do estado de Minas Gerais: Monitoramento de 78% dos serviços de mamografia do estado de Minas Gerais;
- Realização de 397 amostras de alimentos pactuadas para análise no Programa de monitoramento da qualidade dos alimentos à venda no Estado de Minas Gerais;
- Realização de 363 amostras de alimentos pactuadas para análise no Programa de análise de resíduos de agrotóxicos – PARA;
- Realização de 54 capacitações sobre Regularização Sanitária e Inclusão produtiva voltada para o setor da Agricultura Familiar;
- Implantação do “INICIATIVA CAFÉ COM VISA”: Monitoramento Sanitário do Café Torrado e Moído Produzido pela Agricultura Familiar em Minas Gerais 38 produtores em 13 Regionais de Saúde- 40 amostras Pactuados, em 14 URS;
- Início da construção da Biofábrica Wolbachia em abril de 2023. O projeto da Biofábrica objetiva implementar o Método Wolbachia em 22 municípios atingidos pelo rompimento de barragem em Brumadinho;
- Implementação de ações inovadoras para aumento da cobertura vacinal, como a elaboração do Guia de Vacinação Extramuros para apoiar os municípios na expansão das ações vacinais, além da parceria com a Defesa Civil/MG para promover a campanha de Multivacinação, através do envio de SMS à população;



- Pactuação da Resolução SES/MG nº 9035, que estabelece normas de financiamento para o incentivo financeiro para a utilização de drones no enfrentamento das Arboviroses em todo o Estado de Minas Gerais, uma estratégia inovadora e equânime para o combate das Arboviroses;
- Estruturação do modelo para o Sistema Estadual de Vigilância em Saúde de Minas Gerais;
- Construção do Guia para elaboração do Plano Municipal de Implementação do Sistema Estadual de Vigilância em Saúde de Minas Gerais;
- Realização do Evento de lançamento do Sistema Estadual de Vigilância em Saúde em Minas Gerais;
- Implantação do GO DATA no estado, ferramenta que busca facilitar a investigação de surtos e epidemias;
- Realização do I Encontro da Rede de Preparação, Vigilância e Resposta às Emergências em Saúde Pública do estado de Minas Gerais, com o objetivo de fortalecer as ações de prevenção, de vigilância e de enfrentamento às emergências de saúde no estado;
- Realização de I Simulado em Emergência em Saúde Pública, com público restrito, com o objetivo de capacitar os profissionais para o enfrentamento de potenciais emergências em saúde pública;
- Certificação da Eliminação da Transmissão Vertical do HIV e/ ou Sífilis nos municípios mineiros, dentre eles Araguari, Araxá, Belo Horizonte, Betim, Contagem, Ibirité, Ituiutaba, Muriaé, Ubá, Patos de Minas, Poços de Caldas, Pouso Alegre e Sabará;
- Capacitação para Registradores de Câncer (Registro Hospitalar de Câncer) para as Instituições Hospital Nossa Senhora das Dores (Itabira), Hospital Hélio Angotti (Uberaba) e Hospital das Clínicas UFMG;
- Elaboração de Campanha de Enfrentamento da Hanseníase (janeiro Roxo);
- Realização da Oficina de cocriação CRIE - Lab.mg de atualização dos CRIE (Centro de Referência de Imunobiológicos Especiais);
- Publicação de resoluções para vigilância das arboviroses e para vigilância sentinela da influenza e outros vírus respiratórios, da síndrome diarreica aguda e da toxoplasmose ocular;
- Participação de servidores no Congresso Brasileiro: “Defesa da vacinação: desafios e estratégias”, em Belo Horizonte, e no Congresso E-Vigilância, no Rio de Janeiro, como palestrantes e moderadores dos debates;
- Pactuação da Resolução SES/MG nº 9.158/2023, que altera a Resolução SES/MG nº 9.032/2023, que estabelece as normas de adesão e financiamento da política continuada de implantação da rede logística para a vigilância laboratorial;



- Pactuação da Resolução SES/MG nº 9.202, de 06 de dezembro de 2023, que divulga a relação dos Consórcios Públicos de Saúde de Minas Gerais indicados para atendimento à política continuada de implantação da rede logística de vigilância laboratorial;
- Repasse de incentivo financeiro no valor total de R\$ 14.576.718,55 a 21 Consórcios Públicos de Saúde para implantação de Centrais de Distribuição de amostras para a RELSP/MG (Rede Estadual de Laboratórios de Saúde Pública do Estado de Minas Gerais);
- Elaboração de 42 pareceres técnicos relacionados a indicação de Consórcio Público de Saúde para implantação da rede logística, referente à Resolução SES/MG N° 9.032 de 26 de setembro de 2023;
- Realização de visita técnica a Brumadinho para participação da construção de linha de cuidado a população exposta a metais provenientes de rejeito minerário;
- Realização de visita Técnica a São Paulo para reunião técnica junto à Companhia Ambiental do Estado de São Paulo – CETESB para apresentação dos fluxos de monitoramento de Poliovírus em esgoto;
- Participação no I Encontro da Rede de Preparação, Vigilância e Resposta às Emergências em Saúde Pública do Estado de Minas Gerais;
- Apresentação do trabalho “Análise descritiva dos casos de coinfeção de dengue e chikungunya no estado de Minas Gerais” no Seminário Estadual de Arboviroses;
- Apresentação do trabalho “Observatório de Vigilância Genômica de Minas Gerais: monitoramento em tempo real das variantes do SARS-CoV-2 em circulação como estratégia na tomada de decisão frente a pandemia do covid-19” na 17ª edição da Mostra Nacional de Experiências Bem-sucedidas em Epidemiologia, Prevenção e Controle de Doenças (ExpoEpi). Trabalho premiado em 3º colocação como experiências bem-sucedida;
- Publicação do dashboard de Vigilância Laboratorial das arboviroses no Portal da Vigilância em Saúde;
- Elaboração Pitch e participação no I Encontro de Inovação na Vigilância em Saúde/FIOCRUZ (tema elaborado: Comunicação em Vigilância de Doenças Transmissíveis);
- Elaboração e divulgação da Nota Técnica nº 1/SES/SUBVS-SVE-CVO/2023, que dispõe sobre a consulta de laudos emitidos pelo Instituto Médico Legal (IML) no PCnet, para fins de qualificação das causas de morte no Sistema de Informação sobre Mortalidade (SIM).



Programa 154 – Apoio à Gestão do SUS

- Mudança de processos da Farmácia de Minas, com abertura de processos na Unidades de Atendimento Integrado (UAI), bem como agendamentos;
- Realização de 6 encontros gerenciais com Dirigentes Regionais de Saúde para alinhamento de temáticas de gestão e de monitoramento de ações em saúde;
- Realização da 300ª reunião ordinária da Comissão Intergestoras Bipartite, celebração de 30 anos;
- Realização de 11 reuniões ordinárias da Comissão Intergestores Bipartite do Sistema Único de Saúde (CIB-SUS/MG) com aprovação de 377 Deliberações e 1.314 pactuações homologadas para operacionalização do Sistema Único de Saúde (SUS) em Minas Gerais;
- Aprovação da Deliberação CIB-SUS/MG nº 4.502, de 06 de dezembro de 2023, que aprova o Plano Regional Integrado de Saúde do Estado de Minas Gerais;
- Aprovação da Deliberação CIB-SUS/MG nº 4.394, de 18 de outubro de 2023 do ajuste do Plano Diretor de Regionalização (PDR); Aprovação da Deliberação CIB-SUS/MG nº 4.280, de 25 de julho de 2023, que cria o Programa de Desenvolvimento dos Consórcios Públicos de Saúde (Proconsórcio);
- Aprovação da Deliberação CIB-SUS/MG nº 4.371, de 03 de outubro de 2023, que aprova as regras de financiamento para incentivo financeiro, via consórcios públicos de saúde, referente à melhoria da infraestrutura de imóveis, e aquisição de equipamentos médicos assistenciais, destinados ao fortalecimento das ações de saúde no âmbito do SUS/MG.
- Aprovação da Deliberação, CIB-SUS/MG nº 4.173, de 16 de maio de 2023, que estabelece normas gerais para adesão, execução e acompanhamento referente à participação de consórcios públicos de saúde no gerenciamento regional do componente básico de medicamentos;
- Realização do Evento Conexão Minas Saúde, que reuniu gestores municipais, representantes do CONASS e Ministério Público, e a Secretaria de Estado de Saúde, durante três dias para discussão sobre desafios e oportunidades da gestão de saúde pública;
- Realização de projetos pilotos para a operacionalização da mudança organizacional advinda do Decreto nº 48.661 de 31 de julho de 2023.
- Regularização orçamentária decorrente de bloqueios judiciais realizados nas contas da Secretaria de Estado de Saúde (SES) para fins de atendimento das decisões judiciais;



- Realização de Depósito, como medida alternativa de cumprimento das decisões judiciais, nos casos de inviabilidade de aquisição dos itens deferidos ou de indisponibilidade em estoque;
- Execução de Ata para aquisição de medicamentos e insumos demandados judicialmente;
- Fornecimento de 1.329 itens (medicamentos/insumos), dos 1.610 itens demandados judicialmente, com pacientes em tratamento, através das estratégias de cumprimento adotadas; representando um percentual de mais de 80% das solicitações existentes;
- Desenvolvimento de ações educacionais no âmbito do Plano de Desenvolvimento dos Servidores da SES/MG – PADES, tais como a Capacitação em Gestão de Equipes e Liderança do Programa de Desenvolvimento de Lideranças – PDL com a Fundação João Pinheiro, Comunicação Digital e Gestão e Fiscalização de Compras e Contratos do Programa de Competências e Habilidades - PCH;
- Realização da Série Perspectivas em Regionalização do SUS, composta de 07 webnários para o debate de um conjunto variado de temas relacionados à gestão e organização do SUS e abordados à luz do fenômeno da regionalização, desenvolvida em parceria entre a Secretaria de Estado de Saúde e a Escola de Saúde Pública;
- Promoção de palestras de temáticas relacionadas ao Programa de Qualidade de Vida, tais como Feedback e Comunicação Assertiva, Tomando conta da Comunicação Assertiva e Educação Financeira;
- Atualização do Treinamento Introdutório para os trabalhadores da SES/MG no ambiente virtual de aprendizagem – AVA-SES;
- Realização de 3 edições do Evento Cultivando Práticas visando o aprimoramento de práticas, ações e competências cotidianas que envolvem as responsabilidades dos gestores, seja para com seus liderados ou na manutenção do clima organizacional de trabalho adequado;
- Participação de servidores em ações educacionais de curta duração, tais como congressos, seminários, simpósios, e ainda, apoio institucional na realização de ações de longa duração, como por exemplo, a Especialização em Saúde Pública com a Escola de Saúde Pública e a Especialização em Gestão com a Fundação Dom Cabral, ainda em andamento;
- Manutenção de 605 servidores municipalizados à disposição em 243 municípios do Estado de MG;
- Realização da 10ª Conferência Estadual de Saúde, realizada em maio de 2023, no Minascentro - Belo Horizonte, com um público estimado de cerca de 1.500 participantes;



- Participação dos Conselheiros do CES-MG em eventos relevantes no âmbito da Saúde: VIII Fórum Social Mundial, 17ª Conferência Nacional de Saúde, 5ª Conferência Nacional de Saúde Mental, Congresso Brasileiro de Ciências Sociais e Humanas em Saúde – Abrasco, Simpósio Brasileiro de Vigilância Sanitária – Simbravisa, entre outros;
- Manutenção e custeio administrativo das atividades do Conselho Estadual de Saúde de Minas Gerais (CES-MG).

Programa 156 – Assistência Farmacêutica

- Repasse de R\$42.498.422,27 em custeio da Farmácia de Minas para 787 municípios;
- Repasse de R\$13.605.767,71 em custeio da Política de Descentralização do Componente Especializado (PDCEAF) para os 398 municípios executantes da política;
- Publicação da Resolução SES/MG nº 9.036, de 18 de outubro de 2023, que prevê o repasse de recursos de investimento para os 671 municípios aderentes da PDCEAF;
- Aquisição de medicamentos do Componente Especializado, no valor de R\$74.936.557,00, para todo o território mineiro;
- Aquisição de medicamentos do Componente Básico, no valor de R\$71.335.377,24, para todo o território mineiro.

Programa 157 – Política Estadual de Atenção Hospitalar

- Início de obras dos Hospitais Regionais de Conselheiro Lafaiete, Divinópolis e Sete Lagoas;
- Realização de obras no Hospital Regional de Teófilo Otoni em 19,59%
- Andamento do processo de equipagem do Hospital Regional de Teófilo Otoni em que foram especificados 92 equipamentos para 9 setores da unidade;
- Realização de oficinas com as Unidades Regionais de Saúde sobre pactuação de perfil assistencial dos Hospitais Regionais.
- Manutenção da Política de Atenção Hospitalar do Estado de Minas Gerais – Valora Minas, módulo Hospitais Plataforma;
- Realização do Ciclo de Visitas em 2 macrorregiões do Estado;
- Formalização de convênios para estruturação da atenção hospitalar no Estado de Minas Gerais.



- Pagamento dos valores referentes ao Módulo de Eletivas da Política de Atenção Hospitalar do Estado de Minas Gerais – Valora Minas
- Revisão do Módulo de Eletivas da Política de Atenção Hospitalar do Estado de Minas Gerais – Valora Minas, pactuada em CIB-SUS/MG em julho de 2023, resultando num aprimoramento da metodologia de alocação de recursos e no rol de procedimentos financiáveis;
- Condução, no que compete à Secretaria de Estado de Saúde, do Plano Nacional de Redução de Filas, instituído por meio da Portaria GM/MS nº 90, de 3 de fevereiro de 2023;
- Realização de 180.276 cirurgias eletivas entre janeiro e outubro de 2023 pelos beneficiários da política Opera Mais Minas Gerais.
- Manutenção da Política de Atenção Hospitalar Valora Minas, módulo Valor em Saúde;
- Realização do Ciclo de Visitas em 2 macrorregiões do Estado Publicação do manual dos indicadores da Política Valora Minas e início do monitoramento do módulo Valor em Saúde;
- Publicação de Ata de Registro de Preço para contratação do sistema DRG pelos hospitais contemplados no Projeto Otimiza SUS, acessório à Política Estadual de Atenção Hospitalar – Valora Minas;
- Fomento à abertura de leitos de UTI pediátrica com incentivo financeiro para obras, compra de equipamento e custeio dos leitos;
- Atualização da Resolução de diretrizes de estruturação e as regras de cofinanciamento para a Linha de Cuidado ao Paciente Queimado;
- Manutenção do Programa U-AVCE (Unidade de Acidente Vascular Cerebral), fortalecimento da Linha de Cuidado do AVC;
- Revisão do Rede Resposta, programa estadual de cofinanciamento das portas hospitalares de urgência;
- Formalização de convênios para estruturação da atenção hospitalar no Estado de Minas Gerais.
- Realização do Ciclo de Visitas avaliativas em 2 macrorregiões do Estado;
- Manutenção de 9 SAMU 192 Regionais - repasse aos consórcios;
- Formalização dos convênios para implantação do SAMU Regional na Macrorregião de Saúde Triângulo do Sul e nas microrregiões de saúde de Itabira, Guanhães e João Monlevade;
- Finalização de Planos de Ação Regional da Rede de Urgência e Emergência - PAR;
- Manutenção do Serviço Aéreo Avançado de Vida – SAAV/MG, em parceria com o Corpo de Bombeiros.
- Realização do Ciclo de Visitas avaliativas em 2 macrorregiões do Estado;
- Finalização de Planos de Ação Regional - PAR;



- Manutenção do GT para discussão e qualificação do Programa Rede Resposta;
- Repasses de recursos e condução de oficinas junto ao Ministério da Saúde para implantação do Programa Nacional de Gestão de Custos nas Unidades de Pronto Atendimento 24hrs.
- Repasse do cofinanciamento estadual às Unidades de Pronto Atendimento 24hrs;
- Repasse do cofinanciamento estadual ao Serviço de Atenção Domiciliar

Programa 158 – Atenção Secundária e Terciária À Saúde

- Publicação da Deliberação CIB-SUS/MG n° 4.442 de 20 novembro de 2023 destinando recursos de investimento para qualificar a assistência à saúde oferecida nos Centros Especializados em Reabilitação (CER) através da incorporação do uso de novas tecnologias de estimulação multissensorial.
- Aprovação do programa de saúde auditiva dos educandos da rede pública de educação básica de Minas Gerais (Programa Miguilim) através da Deliberação CIB-SUS/MG n° 4.284 de 25 de julho de 2023 conjuntamente com transferência de recursos de estruturação e custeio para os Serviços de Saúde Auditiva na Infância – SSAI.
- Disponibilização de recursos para compra de equipamentos para Serviços de Referência para Triagem Auditiva Neonatal e instituições referência para parto e nascimento no SUS-MG com objetivo de qualificar a assistência à saúde dos bebês nascidos estado através da Publicação da Deliberação CIB-SUS/MG n° 4.396 de 18 outubro de 2023.
- Regulação de 1.551.975 pacientes por meio das 13 Centrais Regionais de Regulação Assistencial, via SUSfácilMG;
- Formalização de termo de compromisso com os Consórcios Intermunicipais de Saúde e transferência de recurso para aquisição de 87 micro-ônibus, no total de R\$ 53.157.000,00, no âmbito do Projeto Transporta SUS-MG;
- Formalização de termo de compromisso e transferência de recurso para custeio do transporte intermunicipal de saúde, com benefício dos municípios de 842 municípios e repasse de R\$111.996.474,17, no âmbito do Projeto Transporta SUS-MG;
- Pagamento de R\$ 261.630.986,08 no âmbito dos contratos assistenciais, a 129 beneficiários;



- Pagamento de R\$ 211.275.558,13 no âmbito do processamento de produção aprovada dos estabelecimentos públicos de média e alta complexidade, a 671 beneficiários;
- Publicação da Resolução SES/MG nº 8.591, com repasse de recursos a título de complementação do Limite Financeiro da Alta Complexidade Ambulatorial e Hospitalar e leitos de Unidade de Terapia Intensiva e de Unidade de Cuidados Intensivos programado na PPI/MG, totalizando R\$ 92.661.672,28, pagos a 86 beneficiários.
- Publicação da Deliberação CIB-SUS/MG nº 4.441 de 20 de novembro de 2023 que aprovou as regras de financiamento para implantação de serviços nas modalidades Centro de Atenção Psicossocial tipo I – CAPS I e Centro de Atenção Psicossocial Infanto-Juvenil – CAPS i.
- Publicação da Deliberação CIB-SUS/MG nº 4.283 de 25 de julho de 2023 que garantiu para o exercício de 2023 custeio dos serviços não habilitados em funcionamento da Rede de Atenção Psicossocial, CAPS I, CAPS II, CAPS III, CAPS AD, CAPS AD III, CAPS i, SRT I e II.
- Realização da Oficina de Integralidade do Cuidado foi realizada em parceria com a ESP, para capacitação de Regionais de Saúde, além do 1º Encontro de Serviços Residenciais Terapêuticos de Minas Gerais, em Barbacena.
- Realização do III Encontro Mineiro de Saúde Mental de Crianças e Adolescentes, aconteceu dia 17 de novembro de 2023 no Auditório JK da Cidade Administrativa. Esse evento fez parte da execução do Plano de Ação para ampliação, fomento e qualificação da atenção psicossocial de crianças e adolescentes, construído pela Secretaria de Estado de Saúde (SES), Escola de Saúde Público (ESP), Secretaria de Estado de Desenvolvimento Social (SEDESE), Secretaria de Estado de Educação (SEE) e Ministério Público (MP) do Estado de Minas Gerais.
- Ampliação da oferta assistencial e estruturação dos serviços de referência em oftalmologia com objetivo de induzir a implantação da Rede de Atenção em Oftalmologia no SUS/MG por meio do fomento à ampliação do escopo assistencial e estruturação trazidos pela Deliberação CIB-SUS/MG Nº 4.483 de 29 de novembro de 2023.
- Destinação de recursos para aquisição e substituição de equipamentos obsoletos identificados pelo Programa Estadual de Controle de Qualidade em Mamografia (PECQMama) para os beneficiários da política estadual dos Centros Estaduais de Atenção Especializada, da política de ampliação da média complexidade ambulatorial ou são habilitados como serviços de alta complexidade em oncologia.



- Divulgação dos beneficiários e repasse de recursos referentes implantação e estruturação da Linha de Cuidado em Doenças Respiratórias Graves instituída ao final de 2022 com objetivo de organizar a assistência em saúde dos pacientes acometidos pelas patologias: asma grave; doença pulmonar obstrutiva crônica avançada; fibrose cística (adulto); doenças intersticiais pulmonares; doenças da circulação pulmonar e tratamento respiratório de doenças neuromusculares.
- Publicação da Deliberação CIB-SUS/MG nº 4.400 de 18 de outubro de 2023 que definiu a metodologia de financiamento do Programa Miguilim, para o módulo de saúde ocular visando fomentar a ampliação e a qualificação do acesso dos educandos da rede pública da educação básica à atenção oftalmológica especializada, com intuito de detectar precocemente as alterações visuais e de assegurar apropriada conduta propedêutica e terapêutica por parte dos serviços de saúde.
- Repasse de incentivo financeiro de custeio dos Centros de Especialidades Odontológicas do Estado de Minas Gerais;
- Repasse de incentivo financeiro de investimento, para implantação de Centros de Especialidades Odontológicas no Estado de Minas Gerais, nos termos da Deliberação CIB-SUS/MG nº 3.997, de 09 de novembro de 2022 instituída pela Deliberação CIB-SUS/MG nº 4.482, de 22 de novembro de 2023, no montante de R\$ 12.878.405,00 (doze milhões, oitocentos e setenta e oito mil e quatrocentos e cinco reais).

Programa 159 – Atenção Primária à Saúde

- Repasse dos recursos financeiros do Cofinanciamento Estadual da Política Estadual de Promoção da Saúde (POEPS) de forma regular aos municípios beneficiários, conforme dotação orçamentária publicada na Resolução SES/MG 8618/2023, nos termos da Resolução SES/MG nº 8372, de 19 de outubro de 2022, perfazendo um montante anual de R\$ 29.006.018,10.
- Publicação da Resolução SES/MG 9076/2023, contemplando as ações da Política Estadual de Promoção à Saúde, Práticas Integrativas e Complementares em saúde (PICS) e Políticas de Equidades, perfazendo um montante anual de R\$ 58.005.508,25.
- Repasse dos recursos financeiros da Política Estadual de Financiamento da Atenção Primária à Saúde (PEFAPS) de forma regular aos municípios beneficiários, conforme dotação orçamentária publicada na Resolução SES/MG 8626/2023 e Resolução SES/MG 8660/2023, nos termos da Resolução SES/MG 8480/2022, perfazendo um montante anual de R\$ 368.111.388,00.



- Aquisição de insumos de acupuntura e Auriculoterapia a ser distribuído aos municípios beneficiários. No segundo semestre de 2023, 171 municípios contemplados com insumos para Acupuntura e 174 municípios com insumos de Auriculoterapia, totalizando 276 municípios contemplados.
- Repasse dos recursos financeiros para a qualificação do acesso à saúde da população LGBT, no âmbito da atenção primária à saúde do estado de Minas Gerais, nos termos da resolução SES/MG 8.375/2023, perfazendo o montante anual de R\$ 16.469.329,56.
- Repasse dos recursos financeiros para Política Nacional de Atenção Integral à Saúde das Pessoas Privadas de Liberdade no Sistema Prisional (PNAISP), no âmbito da Atenção Primária à Saúde do Estado de Minas Gerais, nos termos da Resolução SES/MG 8.430/2022 e Resolução SES/MG 9162/2023, perfazendo o montante anual de R\$ 11.409.600,00.
- Repasse dos recursos financeiros para o cofinanciamento estadual para a Política Nacional de Atenção à Saúde dos Povos Indígenas (PNASPI), especificamente para a população indígena que vive em aldeias no Estado de Minas Gerais, perfazendo o montante anual de R\$ 3.750.000,00.
- Repasse de recursos financeiros para aquisição de equipamentos a serem utilizados nas ações de educação permanente dos gestores e profissionais da área da atenção primária à saúde referente às ações de vigilância em saúde, imunização, assistência farmacêutica, atenção primária, dentre outros, nos termos da Resolução SES/MG 9.070/2023, perfazendo o montante anual de R\$ 3.187.140,00.
- Repasse dos recursos financeiros para a construção de Unidades Básicas de Saúde (UBS), nos termos da Resolução SES/MG 8753/2023, contemplando 208 UBS para os beneficiários no montante total de R\$ 433.194.077,30.
- Realização e/ou participação em eventos, articulação/interfaces com parceiros e áreas técnicas da SES/MG para qualificação do processo de trabalho em saúde para o fortalecimento Atenção Primária à Saúde;
- Qualificação das unidades regionais de saúde (URS) quanto ao “cenário epidemiológico das Arboviroses, alerta para a atenção primária à saúde” e aos “problemas identificados na atenção primária à saúde durante as discussões do comitê estadual de prevenção à mortalidade materna, infantil e fetal”;
- Apresentação de conteúdo para curso AVA de capacitação de dengue, com a temática “organização e estrutura da atenção primária à saúde (APS) como principal porta de entrada e interlocução com a rede de atenção à saúde”;



- Apresentação de conteúdo, no âmbito da força estadual de Arboviroses “a organização dos processos de trabalho da atenção primária à saúde”.
- Monitoramento dos atendimentos aos tabagistas em 2022, status de adesão ao Programa Saúde Na Escola (PSE) ciclo 2023-2024 e apresentação de nota técnica de orientação quanto aos fluxos das comissões intergestores em relação ao programa academia da saúde.
- Acompanhamento das aulas do projeto de qualificação em Práticas Corporais nos Polos de Academias da Saúde de Minas Gerais: formação de instrutores de Tai Chi Chuan e Qi Gong. Formou-se 24 profissionais na primeira turma do curso.
- Promoção do Curso de Curta Duração - Promoção da Saúde: História, concepções e práticas, nos Polos do Programa Saúde em Rede.
- Realização da primeira live do ciclo de Webnário “Pré-Natal na Atenção Primária à Saúde”, que teve como tema específico “Saúde Materno Infantil na Atenção Primária À Saúde”, totalizando 8.467 visualizações; e deu seguimento às oficinas de qualificação sobre e-SUS APS.
- Apresentação da Webaula - promoção da atividade física no âmbito escolar, realizada em parceria com NUTEL/UFMG.
- Apresentação do caderno temático do Programa Saúde na Escola - Promoção da Atividade Física em Âmbito Escolar em parceria com CETES/ Telessaúde- MG.
- Participação no Seminário do Projeto Fortalecimento dos territórios estaduais com as PICS (FORTES-PICS), realizado na Fiocruz em Brasília, compondo mesa de apresentação, sobre a institucionalização da Política Estadual de Práticas Integrativas e Complementares em Minas Gerais.
- Organização do Webinário Planejamento Reprodutivo com CMI (Comitê de Monitoramento Inovação).
- Participação na Jornada Online sobre Práticas Integrativas Complementares no Apoio ao Tratamento do Tabagismo no SUS do INCA.
- Participação na primeira reunião preparatória para o planejamento do ciclo de debates sobre a obesidade na Assembleia Legislativa de Minas Gerais e participação no Seminário Programa Vida no Trânsito: Atualização do perfil dos sinistros e vítimas e do PNATRANS - Desafios e possibilidades.
- Participação no Webinário Construindo um Futuro: Prevenção e Apoio à Gravidez na Adolescência na Atenção Primária à Saúde.
- Participação de reunião com o Núcleo Técnico da Política Nacional de Práticas Integrativas e Complementares do Ministério da Saúde e Participação na 8ª Conferência Estadual de Segurança Alimentar e Nutricional.



- Realização do Webnário de lançamento do curso EAD de Promoção da Saúde em parceria com a ESP.
- Participação no 1º Webinário Estadual de Prevenção e Combate à Sífilis.
- Realização do Curso de Acupuntura para Médicos da Atenção Básica; início do Módulo II, da turma 4 do curso Práticas Corporais nos Polos de Academias da Saúde de Minas Gerais: formação de instrutores de Tai Chi Chuan (Taiji Quan) e Qi Gong, com a formação de 25 profissionais.
- Gravação para o jornal da Rede Minas acerca do tabagismo, ações desenvolvidas pela SES/MG no combate ao tabagismo e atualização de dados.
- Realização da Webaula Promoção da Saúde e Programa Bolsa Família: estratégias para garantir equidade em saúde.
- Participação em IV Webinário Nacional e Intersetorial do Programa Saúde na Escola (PSE) - Protagonismo juvenil na construção da cidadania.
- Participação e apoio pedagógico no curso Práticas Corporais nos Polos de Academias da Saúde de Minas Gerais: formação de instrutores de Tai Chi Chuan e Qi Gong, realizado na Escola de Saúde Pública de Minas Gerais (ESP-MG).
- Realização do encontro com os dirigentes regionais para apresentação da política estadual de saúde integral da população negra e quilombola e da PNAISP no estado de Minas Gerais.
- Realização da oficina do grupo condutor estadual da saúde indígena e do Comitê Estadual de Saúde Integral da População Negra.
- Participação na reunião com Ministério da Saúde sobre implantação da PNAISARI em MG e Participação do Programa Nacional de Equidade de Gênero, Raça e Valorização das Trabalhadoras do SUS, em Brasília.
- Participação no Encontro Nacional de Gestores de Saúde do Sistema Prisional e recebeu a equipe do Ministério da Saúde para o Seminário Regional de Avaliabilidade da Política Nacional de Promoção à Saúde com Fiocruz Ceará, OPAS, Ministério da Saúde, Universidade Estadual do Vale do Acaraú (UVA).
- Realização da Reunião Ordinária do Comitê Técnico de Saúde Integral da População LGBT e do Grupo Condutor Menor da Saúde Indígena.
- Realização do I Seminário Estadual Seminário da Saúde Integral da População Negra e Quilombola.
- Apoio nas ações em comemoração ao Dia da Consciência Negra junto aos meios de comunicação da SES-MG.
- Participação na Webaula Atenção à Saúde Integral da População Negra e Quilombola no estado de Minas Gerais”.



- Participação na web seminário “Dialogando sobre saúde e equidade: um olhar para a população negra”, realizado pela Escola de Saúde Pública do Paraná.
- Participação no XII Encontro Estadual de saúde da População Negra com o tema “Terreiros como Territórios de Promoção do Cuidado”, da Secretaria Estadual de Saúde de Pernambuco.
- Apresentação do Plano Operativo da Política Estadual de Saúde Integral LGBT, na Câmara Técnica CIB/SUS.

Instituto de Previdência dos Servidores do Estado de Minas Gerais

Programa 10 – Plano de Atenção à Saúde

- Viabilização da assistência à saúde dos beneficiários do IPSEMG em um esforço conjunto de todo o Instituto frente os ajustes orçamentários necessários para salvaguardar a sustentabilidade financeira do IPSEMG, considerando que o ano de 2023 foi marcado pela severa restrição orçamentária, oriunda do crescimento vegetativo das despesas com saúde sem a devida recomposição de suas receitas. Inclusive, com a realização de um diagnóstico esmiuçado da rede credenciada, que levou à posterior construção de nova proposta de financiamento para a assistência à saúde do IPSEMG;
- Publicação editais de credenciamento de prestadores de serviços de saúde com o objetivo fundamental de manter o atendimento cujos contratos teriam sua vigência expirada, visando manter a oferta de serviços de saúde aos seus beneficiários;
- Realização de 1.007.419 consultas, 9.086.629 exames, e 34.663 internações no ano de 2023. Aproximadamente 56% destes procedimentos estão vinculados à ação 4078 – Rede de atenção à saúde ambulatorial contratada, 38% à ação 4077 – Rede de atenção à saúde hospitalar contratada e 6% à ação 4075 – Rede de atenção à saúde odontológica contratada.

Programa 11 – Serviços Prestados pelo IPSEMG na Rede Própria

- Ampliação dos atendimentos da Oftalmologia Pediátrica a fim de avaliar, prevenir e acompanhar doenças oculares; e das demandas de Egressos do Hospital Governador Israel Pinheiro - HGIP reduzindo as reintegrações;
- Realização de Treinamentos pela Coordenação de Enfermagem do Centro de Especialidades Médicas e pelo Núcleo de Segurança do Paciente;



- Realização do 1º Simpósio da Equipe Assistencial Multidisciplinar do Hospital Governador Israel Pinheiro - HGIP/IPSEMG;
- Realização de diversas Ações Educativas: “Dia Mundial da Sepsis”, “Dia Nacional da Doação de Órgãos”, “Agosto Dourado” (incentivo ao aleitamento materno), “Setembro Verde” (prevenção e diagnóstico precoce do câncer de intestino grosso), “Outubro Rosa” (prevenção e diagnóstico precoce do câncer de mama), e campanha “Despolua a Evolução” (melhoria dos prontuários hospitalares). Realização de Campanhas de Conscientização;
- Ampliação do espaço do Serviço Médico de Urgência - SMU pediátrico no HGIP, aumentando a capacidade de pacientes e proporcionando maior conforto especialmente para crianças e suas famílias, por meio de áreas de espera mais espaçosas;
- Aquisições de equipamentos, como Detector de metal para a radiologia e diagnóstico por imagem; Máquina de hemodiálise; Kit para Histeroscopia e Ressecção Transuretral da Próstata; Fibronasolarigscópio; Instrumentais para cirurgia bariátrica; Instrumentais cirúrgicos e videocirurgia para Clínica de Urologia do HGIP; Microscópio; Cufômetro; Balanças hospitalares; Avental Plumbífero; 3 cardioversores; 46 balanças eletrônicas; 13 cadeiras de rodas; 23 negatoscópios; 5 bisturis eletrônicos; 20 escadinhas para consultórios; 50 cadeiras para consultórios e guichês; 1 aparelho a laser; 5 aplicadores de ligadura elástica; Instrumentais cirúrgicos; Materiais elétricos; Caixas para armazenamento e transporte de materiais esterilizados e sujos; Caneleiras para fisioterapia; 150 sondas milimetradas; 20 aparelhos fotopolimerizador; 20 aparelhos para profilaxia e ultrassom bucal; 90 kits acadêmicos para uso odontológicos; 2 compressores de ar para consultório; 2 aventais de chumbo;
- Realização de 14 treinamentos para a equipe assistencial de enfermagem, com meta de treinamento por profissional alcançada;
- Realização de 79 orientações de projetos de pesquisa e liberação de 10 “termos de anuência” para realização de estudos clínicos no HGIP – IPSEMG;
- Retomada da utilização do sistema “DRG: Diagnosis Related Groups”, para obtenção de dados e indicadores hospitalares, com propósito de melhorar a governança clínica e sustentar estudos para avaliação do serviço próprio;
- Disponibilização de campo de estágio para estudantes de medicina da Faculdade de Ciências Médicas de Minas Gerais. Com isso, foram recebidos pelo HGIP, em contrapartida, Assinatura anual da plataforma de estudo e pesquisa digital UpToDate, disponível para todo o hospital;



Assinatura anual da plataforma digital RED CAP, para estruturação de banco de dados hospitalares; Aquisição de equipamento portátil de ultrassonografia para orientação de punções na enfermaria pela equipe clínica;

- Instituição da Comissão de Governança de Sistemas de Informação - CGSI para avaliar os sistemas, assessorando a Gerência de Tecnologia, Informação e Comunicação, a fim de estabelecer as diretrizes operacionais para a gestão dos sistemas de informação na Diretoria de Saúde;
- Ampliação do atendimento na Gerência do Centro de Especialidades Médicas - GECEM, decorrente da entrada de 42 novos médicos do concurso, abrangendo a 22 especialidades médicas;
- Abertura do Centro de Propedêutica na Gerência do Centro de Especialidades Médicas – GECEM;
- Ampliação do atendimento na Gerência do Centro de Especialidades Médicas de pacientes egressos do Hospital Governador Israel Pinheiro – HGIP, reduzindo reinternações;
- Continuidade na implantação do Projeto Piloto de Telemedicina na Gerência do Centro de Especialidades Médicas, através da utilização de metodologias interativas de comunicação audiovisual e de dados;
- Continuidade da Promoção da Saúde na Gerência do Centro de Especialidades Médicas, através de cursos, palestras e grupos (Diabetes, Hipertensão, Viver Saúde, Vida Saudável, Saúde do Idoso, Desacelere, Gestantes, Perdas e Luto, Tabaco Zero, Aposentadoria: Projeto de Vida).
- Realização da Semana da Enfermagem na Gerência do Centro de Especialidades Médicas;
- Realização na Gerência do Centro de Especialidades Médicas de campanhas de prevenção e de conscientização (Setembro Amarelo, Outubro Rosa e Novembro Azul);
- Contratação de empresa especializada para a realização de Processo Seletivo para Médicos Residentes com o ingresso em 2024, sendo 2.339 candidatos inscritos para 88 vagas, em 29 especialidades;
- Conclusão de vistoria realizada pelo Ministério da Educação e Cultura - MEC dos 29 programas de Residência Médica do IPSEMG, com aprovação integral para funcionamento nos próximos 5 anos, sem qualquer pendência;
- Realização de concurso público para o provimento de cargos das Carreiras de Analista de Seguridade Social (119 vagas), Médico da Área de Seguridade Social (150 vagas) e Técnico de Seguridade Social (39 vagas);
- Conclusão, em parceria com a Secretaria de Planejamento e Gestão de Minas Gerias - SEPLAG, da implantação do agendamento on-line gratuito,



por meio do Aplicativo MG ou o Portal MG, para atendimento administrativo nas 55 unidades regionais do interior, 2 unidades de cadastro (Gerencia do Centro de Especialidades Médicas e Hospital Governador Israel Pinheiro - HGIP) e sala de atendimento na Cidade Administrativa, o que permitirá a melhoria do acesso dos beneficiários e a produção de dados para subsidiar a tomada de decisão;

- Inclusão dos serviços do IPSEMG nas Unidades de Atendimento Integrado - UAIs Barreiro, Venda Nova e Betim, aumentando a capacidade de atendimento e evitando deslocamento de beneficiários;
- Disponibilização de consultas médicas nas unidades regionais dos municípios de Divinópolis, São João Del Rei, Ubá, Muriaé, Sete Lagoas, por meio do credenciamento e contratação de médicos;
- Publicação de edital de credenciamento para médico pediatra e dentista para atendimento na rede própria na Unidade do município de Contagem;
- Modernização do parque tecnológico com substituição de 243 computadores em 23 unidades regionais;
- Aquisição de consultório odontológico completo para a unidade regional do município de Contagem;
- Manutenção do consultório odontológico instalado no município de Teófilo Otoni;
- Instalação da Placa de Identificação para facilitar a localização das regionais das cidades de Sete Lagoas e Itaúna;
- Realização de obras para reforma do imóvel da unidade regional do município de São Joao Del Rei. Dentre as intervenções, foi realizada manutenção na estrutura física com substituição de revestimentos de piso, parede, teto, revisão das instalações hidrosanitárias e telhado, pintura interna e externa, acessibilidade, paisagismo e limpeza;
- Revitalização e modernização da portaria principal do Hospital Governador Israel Pinheiro – HGIP com a substituição de revestimentos de piso e parede, execução de instalações elétricas, pintura, piso tátil, instalação de guarda-corpos e corrimãos, finalização das guaritas, instalação de gradis e portões na entrada e saída de veículos, revitalização de jardins, execução de piso em concreto na rua interna e limpeza. A obra foi realizada visando melhoria de acessibilidade e segurança para os usuários, maior segurança no hospital e preservação do patrimônio imobiliário, em atendimento à legislação pertinente.

Instituto de Previdência dos Servidores Militares do Estado de Minas Gerais

Programa 02 – Assistência à Saúde dos Segurados e dos seus Dependentes



- Totalização do processamento das despesas de prestação da assistência à saúde em R\$793.586.417,16 (setecentos e noventa três milhões, quinhentos e oitenta seis mil, quatrocentos e dezessete reais e dezesseis centavos), abrangendo o público-alvo total de 220.332 (duzentos e vinte mil, trezentos e trinta dois) beneficiários.
- Transferência Financeira para a PMMG e para o CBMMG, em 2023, através do Convênio de Cooperação Mútua, do valor R\$ 101.669.324,28 (cento e um mil, seiscentos e sessenta e nove mil, trezentos e vinte e quatro reais e vinte e oito centavos) para garantia da prestação de serviços de assistência à saúde realizados na Rede Orgânica, sendo de extrema importância para as Instituições.
- Evolução de indicadores que expressem os resultados alcançados:
- Representatividade da rede orgânica nos gastos com a saúde: $(R\$ 88.026.165,37/R\$ 867.841.181,35) * 100 = 10,14\%$
- Taxa de gasto per capita de saúde: $R\$ 793.586.417,16/220.232 = R\$ 3.601,78$ (anual) – R\$ 300,15 (mensal)

Polícia Militar do Estado de Minas Gerais

Programa 37 – Assistência Ao Militar

- 2023 Assistência Médica e Psicológica da Polícia Militar: Realização de 1.210.129 consultas médicas e 47.665 consultas psicológicas;
- 2022 Assistência Odontológica da Polícia Militar: atendimento de 263.472 atendimentos odontológicos, dos quais se destacam clínica odontológica, odontopediatria e urgência de adultos;
- 2021 Assistência Social da Polícia Militar de Minas Gerais: realização de 3.949 atendimentos relacionados à assistência e promoção social.

SEGURANÇA PÚBLICA

Corpo de Bombeiros Militar do Estado de Minas Gerais

Programa 155 – Promoção De Defesa Civil

- Realização de 11 serviços de manutenção e reparo em diversas unidades do CBMMG;
- Formação/reciclagem de 21.474 profissionais civis em áreas de competência DO CBMMG;
- Realização do programa Bombeiro nas Escolas para 8.642 crianças, com 223 registros de eventos realizados pelo CBMMG em todo o ano;



- Realização de 80 manutenções corretivas ou preventiva nos equipamentos de tecnologia da informação, comunicações e informática;
- Aquisição de equipamentos de rádio e serviços relacionados à continuação do Projeto de Expansão da Radiocomunicação no CBMMG para monitoramento das áreas de risco no Estado como um todo;
- Compra de equipamentos de informática como, computadores, notebooks e softwares, juntamente com a contratação de serviços para desenvolvimento e a integração do Sistema de Informações de Serviço de Segurança Contra Incêndio e Pânico do CBMMG;
- 86 municípios tiveram suas áreas de risco e/ou pontos de interesse mapeados através da ação direta ou indireta do Corpo de Bombeiros Militar de Minas Gerais;
- 93.440 ocorrências de busca/salvamento e socorro atendidas;
- No ano de 2023 foram entregues 64 viaturas operacionais, sendo: 13 de salvamento, 47 resgates, 2 de combate a incêndios, 1 de prevenção e vistoria e 01 diversa;
- Com o orçamento de 2023 foram adquiridas 94 viaturas de bombeiros, sendo: 23 de salvamento, 48 ambulâncias, 5 de combate a incêndios, 4 de prevenção e vistorias e 14 outras diversas.

Fundo de Apoio Habitacional aos Militares do Estado de Minas Gerais

Programa 04 – Programa de Apoio Habitacional aos Militares do Estado de Minas Gerais

- O programa não apresenta resultados.

Fundo Penitenciário Estadual

Programa 152 – Programa de Apoio a Ampliação e a Melhoria dos Sistemas Prisional e Socioeducativo

- Continuidade das obras de construção do Presídio de Frutal e do Presídio de Itaúna;
- Aquisição de CFTV para a Penitenciária de Formiga e Penitenciária de São Joaquim de Bicas;
- Aquisição de 02 unidades de esteira de raio X para Penitenciária de Três Corações e Penitenciária de Juiz de Fora;
- Aquisição de mobiliários para atendimento das inaugurações de unidades prisionais com também de ar condicionados;



- Aquisição de roçadeiras destinadas a Penitenciária diversas de Minas Gérias;
- Aquisição de 05 (cinco) veículos através do Convênio do Fundo Penitenciário Nacional (FUNPEN) ANO 2021- que objetiva a cooperação entre os partícipes na execução das ações referentes aos programas de aperfeiçoamento e modernização do sistema penitenciário nacional, em especial à Modernização e Aparelhamento para a Atividade de Inteligência;
- Aquisição de 32 rifles para airsoft e munição letal e não letal para atendimento das unidades prisionais.

Instituto de Previdência dos Servidores Militares do Estado de Minas Gerais

Programa 03 - Prestação de Serviços Previdenciários

- Digitalização dos processos de pensão e pecúlio, com redução do tempo para análise e liberação dos benefícios previdenciários.
- Otimização dos requerimentos dos benefícios do IPSM, tornando o processo, que já é digital, muito mais prático para o público externo.
- Recadastramento de pensionistas pelo ao “gov.br”.
- Adoção de medidas pioneiras no Estado de Minas Gerais a fim de coibir as fraudes previdenciárias.
- Evolução de indicadores que expressem os resultados alcançado: Taxa de cobertura previdenciária: $(26.884 + 3.574 + 108) / 221.697 = 13,78$

Polícia Civil do Estado de Minas Gerais

Programa 5 – Investigação

- O PPJ-e visa à formalização e tramitação, por meio digital, dos elementos de provas produzidos no âmbito da PCMG. O projeto está em fase de expansão, atualmente funcionando em todo o estado para os expedientes apartados de medidas protetivas, comunicação de APFD e para a tramitação eletrônica do termo circunstanciado de ocorrência – TCO. A tramitação eletrônica de Inquérito Policial está em fases de testes, bem como a gravação das oitivas;
- Durante o ano de 2023 foram inauguradas 20 novas sedes de Delegacia de Polícia Civil, além da inauguração da Central Estadual do Plantão Digital em Montes Claros e do novo prédio do Instituto Médico-Legal. A Polícia Civil de Minas Gerais inaugurou o Núcleo Integrado de Atendimento à Mulher (NUIAM) em Andradas, no sul do estado;



- Expansão das Delegacias Especializadas de Repressão a Crimes Rurais, com a criação de quatro novas unidades, cuja competência é reprimir e exercer as atividades de polícia judiciária e de investigação criminal relativamente aos crimes de abigeato e aos demais crimes patrimoniais relacionados à atividade rural especialmente os que tenham por objeto material insumos, defensivos e maquinários agrícolas.

Programa 6 – Identificação Civil e Criminal

- Durante o ano de 2023 foram inaugurados 14 Postos de Identificação Civil.

Programa 7 – Valorização Do Servidor

- A PCMG, por meio da Academia de Polícia Civil (Acadepol-MG), promoveu 145 cursos de diferentes temáticas na modalidade de Ensino a Distância (EAD) e presencial, que proporcionaram mais de 22.500 capacitações, incluindo servidores da instituição (policiais e administrativos) e público externo (policiais e servidores públicos de outras instituições);
- Inauguração oficial do Centro Biopsicossocial da PCMG, integrando a estrutura do Hospital da Polícia Civil (HPC) e reunindo serviços de atenção integral à saúde, voltados ao bem-estar físico, mental e social dos servidores e de seus dependentes. No local, são oferecidos serviços médicos em diversas especialidades, incluindo cardiologia, clínica médica, ginecologia, urologia, dermatologia, oftalmologia, psiquiatria, otorrinolaringologia, endocrinologia, gastroenterologia e homeopatia. Na unidade, ainda há atendimentos fisioterapêuticos, fonoaudiológicos, farmacêuticos, de enfermagem, nutricionais, psicoterapêuticos, de serviço social e assistência espiritual, que atuam de forma cooperativa e multidisciplinar a fim de oferecer uma assistência que englobe a saúde em sua dimensão mais completa.

Programa 8 – Trânsito

- Transição da operacionalização dos pagamentos dos leilões para a SEPLAG e a transferência dos serviços de liberação de veículos para as Unidades de Atendimento Integrado (UAIs). De julho a novembro as UAIs de 32 municípios receberam os serviços de liberação de veículos;
- Publicação das normas que regulamentam a atividade de vistoria veicular terceirizada e a implementação do teste assistido das vistorias feitas pelas Empresas de Vistorias Credenciadas (ECVs) em Divinópolis no dia 29 de



outubro com duração de um mês e meio. Durante o período da operação foram credenciadas 13 empresas de vistorias no município;

- Expansão da implantação das vistorias realizadas pelas ECVs para todo o Estado totalizando 481 empresas de vistoria credenciadas em 188 municípios;
- Elaboração do processo de contratação do sistema para emissão dos Autos de Infração de Trânsito (AIT) eletrônicos com intuito de possibilitar a emissão do auto de infração digital, que visa a ampliação da capacidade de emissão de multas, o aprimoramento tecnológico do processo de recursos e defesas de multas e a redução dos erros no momento de confecção.

Polícia Militar do Estado de Minas Gerais

Programa 34 – Polícia Ostensiva

- 2032 Educação Profissional de Segurança Pública;
- Treinamento e capacitação total de 59.956 policiais militares;
- Destaque para a capacitação de 13.575 militares em treinamentos complementares e treinamento de 15.612 militares que fizeram o Treinamento Policial Básico;
- 2082 Modernização do Sistema de Radiocomunicação Operacional da PMMG;
- Atendimento integral de 273 municípios com rede de rádio digital, potencializando as comunicações operacionais na PMMG;
- Portfólios operacionais das diversas ações do programa;
- Apreensão de 21.921 armas de fogo;
- Prisão e apreensão de 390.836 autores de crimes;
- Realização de 1.913.244 operações policiais de combate ao crime e em apoio a outros órgãos;
- Recuperação de 21.137 veículos produtos de crime;
- Atendimento do Grupo Especial de Policiamento em Áreas de Risco (GEPAR) a 20 localidades;
- Realização de 6.495 reuniões comunitárias em áreas mais suscetíveis à crimes violentos ou junto às comunidades;
- Atuação direta de 125 equipes destinadas à prevenção à violência doméstica;
- 4062 Programa Educacional de Resistência Às Drogas (proerd) e Policiamento Escolar;
- Treinamento de 122.150 alunos do ensino regular pelo PROERD;



- Realização de 2.867 palestras e reuniões ao público envolvido com o PROERD;
- Atendimento de 10.841 escolas mineiras;
- 4474 Divisa Segura;
- Instalação de 154 câmeras do sistema Hélios;
- Emissão de 1.923 alertas de veículos em situação irregular para verificação da PM;

Secretaria de Estado de Justiça e Segurança Pública

Programa 139 – Gestão Integrada de Segurança Pública

- Desenvolvimento de diversos cursos integrados com outras Secretarias e órgãos da Segurança Pública, de modo a fomentar a integração;
- Realização do Curso de Formação Técnico Profissional - CFTP/PPMG, que se refere à última etapa do Concurso para provimento de vagas na carreira da Polícia Penal, Edital Sejusp 01/2021, que obteve o total de 3.407 aprovados. Dessa forma, a previsão de nomeação e posse dos candidatos aprovados está prevista para os primeiros meses de 2024;
- Reformulação do Programa Lares Geraes com a publicação do Decreto Estadual nº 48.699 de 29 de setembro de 2023 e adoção das medidas decorrentes;
- Alteração de titularidade/comercialização de um total de 36 imóveis funcionais no ano de 2023;
- Gestão de uma média de 48 imóveis funcionais desocupados ao mês.
- Realização de 45 operações integradas de segurança pública, quais sejam: Operação Enem PPL 2022, Operação Carnaval, Operação Átria, Operação Trigger IX, Mar de Minas II, Campanha Maio Amarelo 2023: “No trânsito, escolha a vida”, Operação Caminhos Seguros, Muriaé/MG - Evento Fundação Faz a Festa, Juiz de Fora/MG - Eventos Festa Country 2023 e Aniversário da Cidade de Juiz de Fora, Pedro Leopoldo Rodeio Show, Parada LGBTQ+, Arena MRV - Lendas do Galo, Operação Shamar, Evento Arraial de Belo Horizonte, Muriaé/MG - Evento Fundação Faz a Festa, Evento Virada Cultural Belo Horizonte, Aniversário da cidade de Matozinhos, Arena MRV - Atlético x Santos, Semana Nacional do Trânsito 2023, Festa do Jubileu na cidade de Matozinhos, Operação de Fiscalização - Aeroporto Internacional Confins, Arena MRV - Atlético x Cuiabá, Operação Salamina, Operação Mais Fortes que o Mal, Operação Virtude, Arena MRV - Atlético x Coritiba, Operação de Fiscalização - Aeroporto Internacional Confins, Arena MRV - Atlético x Cruzeiro, Arena MRV - Atlético x Fluminense, Arena MRV - Atlético x Fortaleza,



Operação Enem 2023, Arena MRV - Atlético x Goiás, Operação Apaté,
12 Operações Blitz Lei Seca - Ação educativa Carnaval;

- Execução de ações integradas com 2.725 pessoas presas;
- Execução de ações integradas com 942 armas de fogo apreendidas;
- Execução de ações integradas com 10.468 munições apreendidas;
- Execução de ações integradas com 6.438 veículos abordados / fiscalizados;
- Execução de ações integradas com 752 veículos apreendidos / recolhidos;
- Execução de ações integradas com 722 embarcações fiscalizadas;
- Execução de ações integradas com 47 veículos recuperados;
- Execução de ações integradas com 145 autuações / infrações embriaguez;
- Execução de ações integradas com 17 crimes de embriaguez;
- Execução de ações integradas com 25 condutores inabilitados;
- Execução de ações integradas com 19,5 kg droga apreendidos;
- Execução de ações integradas com 846 unidades / volumes de drogas apreendidos;
- Execução de ações integradas com 29.406 pessoas abordadas / alcançadas;
- Execução de ações integradas com 945 armas de fogo apreendidas;
- Execução de ações integradas com 18.194 mercadorias apreendidas;
- Execução de ações integradas com 46 vítimas resgatadas;
- Execução de ações integradas com 1.091 palestras realizadas;
- Execução de ações integradas com 9.430 diligências policiais;
- Execução de ações integradas com 1.986 Conduções de suspeito de Violência doméstica familiar contra a mulher à unidade policial;
- Execução de ações integradas com 66 conduções de suspeitos de crimes contra a pessoa idosa à delegacia;
- Execução de ações integradas com 36 postos de combustíveis fiscalizados;
- Foram realizadas por meio DDU, chamadas atendidas no Disque-Denúncia Unificado – 181, 312.379 ligações de denúncias anônimas, sendo geradas 79.704 denúncias;
- Foram realizadas por meio do CIAD, chamadas atendidas no Centro Integrado de Atendimento e Despacho – CIAD, 4.527.287 chamadas de emergência policial e bombeiros, com nível de serviço médio apurado de 98,06% (indica percentual de chamadas que foram atendidas em até 10 segundos de aguardo do cidadão);
- Recebidas na Central de Bloqueio de Celulares – Cbloc, 7.473 solicitações de bloqueio de aparelhos celulares, tendo sido bloqueados 3.205 IMEIs de aparelhos celulares;



- Lançamento do serviço Emergência MG, o serviço permite ao cidadão acionar as forças de segurança (190, 193 e 197) através do MGApp, Webchat e Telegram.

Programa 143 – Promoção da Política Socioeducativa para Atendimento aos Adolescentes em Conflito com a Lei

- Manutenção de parcerias celebradas com o Terceiro Setor vigentes que apoiam a execução da Política de Atendimento Socioeducativo de medidas de internação provisória, internação por tempo indeterminado, internação-sanção e semiliberdade em 28 unidades socioeducativas, com 857 vagas oficiais em todo o estado;
- O Projeto Novo Socioeducativo, fruto do trabalho conjunto entre o Escritório das Nações Unidas de Serviços para Projetos – UNOPS, o Governo Federal, o estado de Minas Gerais e a Caixa Econômica Federal avança pela construção de 2 unidades socioeducativas em Minas Gerais em parceria público-privada. Em 2023, foi lançada a licitação concorrência pública nº 234/2023 para selecionar a entidade privada que construirá as duas novas unidades com 90 vagas nas cidades de Betim e Santana do Paraíso por esse projeto piloto e realizará a gestão do empreendimento em contrato de 30 anos de duração;
- Desenvolvimento mensal infográficos por modelo de gestão baseados nos índices e Indicadores SUASEPlan, a fim de garantir o acesso às informações acerca do Sistema Socioeducativo de Minas Gerais;
- Resolução Painel Suase (Resolução SEJUSP Nº 1638, de 16 de novembro de 2023 - Sistema Painel Suase);
- Resolução Internação Sanção (Resolução SEJUSP Nº 1308, de 22 de setembro de 2023).

Programa 144 – Prevenção à Criminalidade

Eventos de Inauguração:

- Cerimônia de lançamento do Programa Selo Prevenção Minas em Santa Bárbara do Monte Verde, na Zona da Mata. A execução do programa no município se dá via parceria com a prefeitura, e prevê a criação de diagnóstico de segurança cidadã e fóruns comunitários, instituição de comissão municipal de prevenção à criminalidade, elaboração e execução de um plano municipal de prevenção à criminalidade;



- Encontro de Rede nas UPC Bom Jardim/Esperança, em Ipatinga, e Turmalina, em Governador Valadares, formalizando a nova sede das Unidades;
- Encontro de Rede marcando a reimplantação da Unidade de Prevenção à Criminalidade Central de Araguari - que havia sido suspensa em 2020, em razão do contingenciamento de recursos em virtude da pandemia de Covid-19, e teve as atividades retomadas em outubro de 2022. Estiveram presentes representantes da prefeitura de Araguari, Poder Judiciário, Ministério Público, Defensoria Pública, Polícia Militar, Polícia Civil, entre outros atores da rede de proteção social;
- Realização de Evento de Formalização da Parceria entre a Supec e a Prefeitura de São Gotardo, para atuação do Programa Selo Prevenção Minas.

Novas Implantações:

- Evento de inauguração da UPC Central de Varginha, com o Programa Ceapa.
- Evento de inauguração da UPC Regional de Barbacena, com a atuação dos programas Ceapa e Mediação de Conflitos, fruto da parceria e financiamento do FUNEMP/MP;
- Evento de inauguração da UPC Regional de Pouso Alegre, com a atuação dos programas Ceapa e Mediação de Conflitos, fruto da parceria e financiamento do FUNEMP/MP;
- Realização do Fórum Multiterritorial do Município de Belo Horizonte, no Centro de Referência da Juventude. O evento contou com a presença de autoridades da Sejusp, do município, Defensoria Pública, Ministério Público, Polícia Militar, Corpo de Bombeiros, entre outras instituições. Estiveram presentes cerca de 300 pessoas, entre convidados, profissionais, colaboradores e público da Política de Prevenção, em discussões sobre Segurança Cidadã e Comunitária no Contexto das Violências e Acesso a Direitos;
- Em março e abril foram realizadas 20 ações do Projeto É na Base, do Programa Mediação de Conflitos, em escolas de Belo Horizonte, Região Metropolitana e interior do estado. Foram mais de 3000 atendimentos a adolescentes e jovens estudantes, com intervenções com foco na prevenção às violências e enfrentamento à violência contra a mulher;
- Formaturas de cursos de qualificação profissional com o público de egressos do sistema socioeducativo acompanhados pelo Programa Se Liga, e de egressos do sistema prisional acompanhados pelo PrEsp, e de pessoas em cumprimento de alternativas penais acompanhadas pela Ceapa;



- Recebimento de 7 veículos adquiridos por meio do Fundo Estadual de Segurança Pública para atendimento à Política Estadual de Prevenção Social à Criminalidade;
- Realização do Seminário Política Estadual de Prevenção Social à Criminalidade: 20 anos, em comemoração aos 20 anos de trajetória dos programas Fica Vivo, Ceapa e PrEsp. O Evento contou com a participação de todos os profissionais da Política, em três dias de palestras e reflexões;
- Realização do Seminário de Lançamento do Diagnóstico Municipal de Prevenção à Criminalidade de Itabirito, fruto do trabalho do Programa Selo Prevenção Minas;
- Realização do Seminário do Programa de Acompanhamento ao Egresso das Medidas Socioeducativas de Semiliberdade e Internação em Minas Gerais - Se Liga “O egresso e a rede de proteção social: reflexões sobre as articulações, possibilidades e desafios”. O evento se apresenta como proposta marcar a retomada das ações do Programa, sua localização na estrutura orgânica da SUPEC, bem como ofertar espaços de troca e reflexões às equipes técnicas do referido Programa, integrantes dos demais Programas e equipe da Política Estadual de Prevenção Social à Criminalidade, Instituto Elo, rede de proteção social e demais atores cuja prática tangencie o sistema socioeducativo frente os desafios apresentados no atendimento ao público-foco, contribuindo para o desenvolvimento de práticas acolhedoras, inclusivas e eficientes enquanto rede de proteção social;
- Realização de 282.866 atendimentos dos programas de prevenção social à criminalidade;
- Intervenção em 3.052 casos de violência contra a mulher pelo Programa Mediação de Conflitos.
- 20.376 alternativas penais monitoradas pelo Programa Ceapa;
- 1.006 articulações de rede realizadas pelo Programa Selo Prevenção Minas.
- 5.827 egressos e pré-egressos dos Sistemas Prisional e Socioeducativo atendidos;
- Média mensal de 7.964 adolescentes e jovens atendidos nas 334 oficinas do Programa Fica Vivo!

Programa 145 – Infraestrutura do Sistema Prisional

- Fortalecimento do método alternativo de custódias, na atuação da equipe da APAC, contribuindo de maneira eficaz à reintegração social do



indivíduo privado de liberdade com a aquisição de 02 (dois) veículos de passeio de (5 lugares);

- O aparelhamento de móveis e câmeras para monitoramento de segurança, sendo 01(um) veículo APAC de Almenara, 01 (um) veículo, o aparelhamento de móveis para a APAC de Guanhães e aquisição de câmeras de monitoramento e segurança para a APAC de Rio Piracicaba;
- Ampliação de vagas nas Unidades Prisionais convencionais relacionadas:
 - Presídio de São João da Ponte - 05 vagas
 - Presídio de Nepomuceno - 11 vagas
 - Presídio de Floramar - 306 vagas
 - Presídio Antônio Dutra Ladeira - 08 vagas
 - Presídio de Machado - 39 vagas
 - CERESP Gameleira - 193 vagas
- Ampliação do número de vagas disponíveis para monitoração eletrônica no Estado de MG, de 6.250 para até 12.933 monitorados, ampliação de mais 03 polos de monitoração nas cidades de Uberaba, Patos de Minas e Curvelo, conforme prevê contrato nº 9386052/2023;
- Aquisição de 2 (duas) viaturas para transporte de cães;
- Aquisição de microchips para identificação e monitoramento dos cães que integram o plantel da Polícia Penal (está no Centro de Distribuição de Material - CDM);
- Aquisição de 28 (vinte e oito) capacetes High Cut para grupos especializados, empregado primeiramente no Comando de Operações Especiais – COPE;
- Distribuição de 80 viaturas operacionais, por meio de contrato de locação;
- Aquisição de 01 Kit anti-drone (cm tecnologia inédita utilizada no Brasil) e 15 aeronaves remotamente pilotadas para atuação do Sistema Integrado de Patrulhamento Aéreo da Polícia Penal de Minas Gerais - SISPAER;
- Aquisição de Drones e implantação do Serviço de Aeronaves Remotamente Pilotadas - SARP nas unidades prisionais de Pará de Minas, Abre Campo, Coromandel e Barbacena, via recurso CONSEP;
- Realizado o total de 142.252 indivíduos escoltados para atendimentos de demandas de saúde, jurídicas, administrativas e de transferência. Crescimento de 18% em comparação a 2022;
- Aquisição de 21 (vinte um) veículos através do Convênio Federal nº 936549/2022, referente ao PROGRAMA DE ESTRUTURAÇÃO DAS AGÊNCIAS DE INTELIGÊNCIA PENITENCIÁRIA (PEAIPEN), que objetiva a estruturação e aparelhamento da Inteligência Penal do Estado. Os veículos foram distribuídos para as 19 Regionais de Inteligência do Estado;



- Aquisição de Software I2 Analysts de vínculos, através do Convênio Federal nº 936549/2022, referente ao PROGRAMA DE ESTRUTURAÇÃO DAS AGÊNCIAS DE INTELIGÊNCIA PENITENCIÁRIA (PEAIPEN), que objetiva a estruturação e aparelhamento da Inteligência Penal do Estado;
- Convênio celebrado entre Ministério Público de Minas Gerais e a Secretária de Justiça e Segurança Pública de Minas Gerais, intitulado Intramuros da Execução Penal no valor de R\$1.426.107,29, que objetiva a implementação de aparatos tecnológicos no Centro de Remanejamento do Sistema Prisional de Betim para garantir a custódia eficiente de presos e o rompimento do ciclo vicioso do crime;
- Produção de 2.301 (dois mil e trezentos e um) Relatórios de Inteligência; encaminhados aos tomadores de decisão e/ou outras Forças de Segurança Pública;
- Foram realizadas 136 (cento e trinta e seis) Visitas Técnicas e/ou Levantamentos de Inteligência em Unidade Prisionais do Estado;
- Produção de 12 (doze) Relatórios Estratégicos, contendo dados gerais do Sistema Penal de Minas Gerais;
- Produção de 24 (vinte e quatro) Relatórios de Inteligência Prisional, com foco no monitoramento das Organizações Criminosas presentes no Sistema Penal de Minas Gerais;
- Produção de 40 (quarenta) Relatórios Técnicos;
- 352 (trezentos e cinquenta e dois) servidores vinculados a Atividade de Inteligência no Estado, representado um acréscimo de 6,3% em relação ao ano de 2022;
- 1.624 (um mil seiscentos e vinte quatro) novos indivíduos identificados por possuir algum vínculo com Organizações Criminosas;
- 47 (quarenta e sete) participações em reuniões do Grupo de Intervenção Estratégica (GIE) realizadas em diversas localidades do Estado;
- Operação Modo Avião realizada em 10 (dez) unidades prisionais do Estado, com o objetivo de identificar sinais de aparelhos celulares; e
- Operação Mute realizada em 06 (seis) unidade prisionais, com foco no combate ao crime organizado mediante a realização de revistas e retirada de aparelhos celulares e coleta de dados de inteligência;
- 18.241 IPLs trabalhando em novembro de 2023, em diversos segmentos;
- 535 parceiros de trabalho cadastrados em novembro de 2023, entre entes públicos e privados, dos quais destaca-se: prefeituras, entidades de terceiro setor, empresas, parceiras como a Defensoria Pública, OAB, Loteria Mineira, entre outros;



- Produção realizada por meio da mão de obra do Indivíduo Privado de Liberdade até novembro/23:
 - 119.027 Kg de hortaliças produzidas em 45 unidades prisionais por meio do Projeto Cultivando a Liberdade;
 - 15.164 brinquedos pedagógicos produzidos em 9 unidades prisionais por meio dos projetos Fábrica da Alegria e Mobiliando Sorrisos;
 - 10.865 pacotes de absorventes íntimos produzidos em 3 unidades prisionais que custodiam o público feminino, por meio do projeto Liberdade em Ciclos;
 - 1.447 pacotes de fraldas descartáveis produzidos em 3 unidades prisionais que custodiam o público feminino, por meio do projeto Liberdade em Ciclos;
 - 71.394 calças (uniformes dos presos) produzidos em 19 unidades prisionais nas quais funcionam oficinas de corte e costura;
 - 80.380 bermudas (uniformes dos presos) produzidos em 19 unidades prisionais nas quais funcionam oficinas de corte e costura;
 - 3.408 camisas (uniformes dos presos) produzidas em 14 unidades prisionais nas quais funcionam oficinas de corte e costura;
 - 138.354 lençóis produzidos em 6 unidades prisionais nas quais funcionam fábrica de lençóis.
- Pena como reintegração: Ressarcimento ao estado no valor de R\$ 5.482.141,49 no ano de 2023, em decorrência do trabalho do preso;
- Publicação da Resolução SEJUSP nº 490/2023 que dispõe sobre o credenciamento de pessoas jurídicas ou produtores rurais interessados em contratar presos sob custódia do Estado de Minas Gerais, por meio da Secretaria de Estado de Justiça e Segurança Pública e outras providências;
- No mês de novembro, foram contabilizados:
 - 4.203 IPLs cursando o ensino fundamental, 2.106 cursando o ensino médio e 483 cursando o ensino superior, totalizando 6.792 IPLs estudando;
 - 1.635 IPLs estão matriculados em cursos profissionalizantes e 5.807 estão participando da remição pela leitura;
 - 2.319 IPLs estão frequentando atividades socioculturais e 6.590 atividades esportivas;
- No ano de 2023 foram realizados 18 cursos profissionalizantes, mediante PRONATEC, parcerias e execução de convênio federal, para 62 turmas totalizando 1.035 participantes, com a certificação de 721 custodiados nas seguintes temáticas: pedreiro de alvenaria, eletricista predial, almoxarife,



corte e costura, fabricação de fraldas, fabricação de artefatos de concreto, marcenaria, manicure e pedicure, horticultor, padeiro, pintor de obras imobiliárias, garçom, microempreendedor, barbeiro, serralheria, assistente administrativo

- Realização das provas do ENEM, edição de pessoas privadas de liberdade (PPL) 2023, nos dias 12 e 13 de dezembro, com 73% de participantes dos 6.591 inscritos (aumento de 28% em relação ao de 2022) distribuídos em 187 locais de aplicação (136 unidades prisionais, 48 APACs e 03 unidades civis/militares);
- Realização das provas do ENCCEJA, edição de pessoas privadas de liberdade (PPL) 2023, nos dias 18 e 19 de outubro, com 11.062 inscritos distribuídos em 139 unidades prisionais e 45 APACs;
- Publicação da Resolução Conjunta nº 21 em 02 de agosto de 2023, que institui as normas conjuntas e diretrizes para a Escolarização das pessoas privadas de liberdade em atendimento nas Escolas Estaduais inseridas nas unidades prisionais convencionais, de custódias alternativas, as médico-penais e de demais classificações do Estado de Minas Gerais conforme legislação vigente;
- Publicação da Resolução SEJUSP nº 436 de 04 de maio de 2023 que dispõe sobre o funcionamento da oferta de Educação a Distância (EaD) para atendimento às pessoas privadas de liberdade e regulamenta o credenciamento de pessoas jurídicas e instituições de ensino interessadas em qualificar a oferta de Educação à Distância (EaD) no âmbito do Departamento Penitenciário da Secretaria de Estado de Justiça e Segurança Pública de Minas Gerais;
- No ano de 2023 ocorreram 31 mutirões de atendimento jurídico decorrentes da parceria junto à Defensoria Pública e sob iniciativa da DAJ, totalizando 11.040 custodiados atendidos;
- No ano de 2023 houve a coleta de material genético de 3.582 presos em cumprimento ao Termo de Cooperação Técnica junto à Polícia Civil;
- Realização de 29.938 visitas virtuais no ano de 2023, além do registro de 274.398 cartas e 71.177 ligações telefônicas no período;
- Universalização dos Núcleos de Assistência às Famílias (NAFs): Com a ampliação, os parentes dos detentos conseguirão fazer o cadastro no NAF mais próximo de sua residência, e não mais na cidade onde o familiar esteja sob custódia, como era antes da universalização;
- 88 municípios credenciados pela PNAISP, com a cobertura de 97 unidade prisionais;
- Execução do Termo de Cooperação Técnica nº 23/2023 celebrado entre a SEJUSP e a Instituição de Cooperação Intermunicipal do Médio



Paraopeba (ICISMEP) para implementação de Estação de Telemedicina e Telessaúde para realização de atendimento à saúde dos Indivíduos Privados de Liberdade custodiados no Presídio Antônio Dutra Ladeira, em Ribeirão das Neves, Minas Gerais;

- Vigência de 46 instrumentos de parceria voltados às ações de humanização, sendo 34 Termos de Cooperação Técnica (empresas privadas), 8 Acordos de Cooperação técnica (entidades sem fins lucrativos e órgãos da administração pública) e 4 Termos de compromisso;
- Publicação da Resolução SEJUSP nº 1.618, de 16 de novembro de 2023 que institui o programa de serviço voluntário a ser prestado por pessoa física, no âmbito da reinserção social do indivíduo privado de liberdade, nas unidades prisionais vinculadas à SEJUSP;
- Publicação da Resolução SEJUSP nº 193, de 03 de março de 2023 que constitui a comissão de monitoramento e avaliação destinada a monitorar e avaliar os acordos de cooperação técnica celebrados pela Secretaria de Justiça e Segurança Pública – SEJUSP, no âmbito da Superintendência de Humanização do Atendimento, com as organizações da sociedade civil;
- Aquisição de 08 veículos ambulâncias;
- Aquisição de 1402 coletes de proteção balística;
- Aquisição de 122 espingardas;
- Execução de 2.901 procedimentos diversos pelo Comando de Operações Especiais - Acréscimo de 171,2% em relação a 2022;
- Realização de 54 visitas técnicas pela Diretoria de Segurança Interna, in loco, percorrendo aproximadamente 19.137 KMs, sendo as seguintes RISPs 1ª, 2ª, 3ª, 4ª, 5ª, 8ª, 9ª, 12ª, 13ª, 14ª, 15ª, 19ª, contempladas com a visita técnica perfazendo uma média de 4,5 visitas por mês;
- Redução de 43% de fugas em relação ao ano de 2022;
- Redução de 53% de subversão da ordem em relação ao ano de 2022;
- Redução de 20% de motins em relação ao ano de 2022;
- Acautelamento de 647 armas de fogo de porte aos Policiais Penais - Crescimento de 72,5% em relação ao ano de 2022;
- Retorno das Audiências de Custódia na forma presencial na Carceragem do Fórum de Belo Horizonte, com 8.924 IPL's apresentados em juízo, sendo que 6.236 para Audiências de Custódias e os demais em audiências de instrução e julgamento e sessões do Tribunal do Júri - Crescimento de 772% do em relação ao ano de 2022;
- Assunção da atividade de apresentação ao juízo nas dependências internas do Fórum de Contagem, com consequente desoneração de policiais militares da citada função.



TRANSPARÊNCIA, COMBATE À CORRUPÇÃO, INTEGRIDADE E OUVIDORIA

Ouvidoria - Geral do Estado de Minas Gerais

Programa 14 – #MINASCONHECEAOGE - Promoção Dos Canais de Ouvidoria

- Realização de 14 edições da Ouvidoria Móvel, permitindo ao cidadão de várias regiões de Minas Gerais interagir com o Governo do Estado, para registrar denúncias, reclamações, sugestões, solicitações e elogios através de manifestações sobre os serviços públicos estaduais;
- Realização de 40 ações promocionais, por meio de campanhas e anúncios publicitários, destacando-se a campanha de divulgação do “Canal Simplifique”, convocando servidores e cidadãos a apresentarem suas sugestões visando simplificar e desburocratizar os serviços prestados pelo Estado.

Programa 16 – Recomendações Estratégicas para Aprimorar Políticas Públicas

- Aprimoramento de Políticas Públicas com a consolidação, transformação e apresentação dos dados coletados, em informações estratégicas qualitativas e quantitativas, por meio da apresentação de 132 Relatórios Mensais utilizados pelas Ouvidorias Temáticas e 44 Relatórios Trimestrais encaminhados aos diversos órgãos do Estado;
- Divulgação de todos os relatórios no site da Ouvidoria-Geral do Estado para conhecimento público.



GOVERNO DO ESTADO DE MINAS GERAIS
SECRETARIA DE ESTADO DE PLANEJAMENTO E GESTÃO
SUBSECRETARIA DE PLANEJAMENTO E ORÇAMENTO
SUPERINTENDÊNCIA CENTRAL DE PLANEJAMENTO E ORÇAMENTO

DEMONSTRATIVO DE DESEMPENHO FÍSICO-ORÇAMENTÁRIO DOS PROGRAMAS SOCIAIS

SUMÁRIO

AGRICULTURA, PECUÁRIA E ABASTECIMENTO	128
0018 - ENSINO SUPERIOR PARA O AGRONEGÓCIO E PARA A AGRICULTURA FAMILIAR	129
0022 - INOVAÇÕES E SOLUÇÕES TECNOLÓGICAS PARA A AGROPECUÁRIA E A AGROINDÚSTRIA	130
0042 - DEFESA SANITÁRIA	133
0044 - SEGURANÇA DE ALIMENTOS	137
0059 - INOVA AGRO GERAIS	140
0087 - ASSISTÊNCIA TÉCNICA E EXTENSÃO RURAL PARA O ESTADO DE MINAS GERAIS	141
0088 - MINAS SEM FOME	143
0126 - REGULARIZAÇÃO FUNDIÁRIA - AMPLIAÇÃO DA SEGURANÇA JURÍDICA NO CAMPO	144
0127 - INFRAESTRUTURA RURAL E AGRICULTURA SUSTENTÁVEL	146
0129 - CERTIFICAÇÃO DE PRODUTOS AGROPECUÁRIOS E AGROINDUSTRIAIS - CERTIFICA MINAS	149
0135 - GARANTIA SAFRA	150
0147 - PROGRAMA DE APOIO ÀS CADEIAS PRODUTIVAS DA AGROPECUÁRIA	152
0164 - ACESSO À MERCADOS	155
CULTURA E TURISMO	159
0050 - TURISMO COMPETITIVO	160
0054 - EQUIPAMENTOS CULTURAIS, CORPOS ARTÍSTICOS E ÓRGÃOS COLEGIADOS	163
0056 - FOMENTO, DEMOCRATIZAÇÃO E ACESSO À CULTURA E AO TURISMO	169
0060 - FORMAÇÃO CULTURAL	177
0061 - PROTEÇÃO E SALVAGUARDA DE ACERVOS CULTURAIS	180
DESENVOLVIMENTO ECONÔMICO	184
0001 - PESQUISA CIENTÍFICA, DESENVOLVIMENTO TECNOLÓGICO E INOVAÇÃO	185
0063 - MINAS + GERAIS - DIVERSIFICAÇÃO E FORTALECIMENTO DA ECONOMIA	189
0064 - CAMINHOS PARA O DESENVOLVIMENTO - DESENVOLVIMENTO E INTEGRAÇÃO REGIONAL	194
0068 - #ACELERAMINAS - DESENVOLVIMENTO DE POLÍTICAS DE CIÊNCIA, TECNOLOGIA E INOVAÇÃO	202
DESENVOLVIMENTO SOCIAL	206
0023 - AUXÍLIO FINANCEIRO AO SEGURADO	207
0039 - POLÍTICAS DE TRABALHO E EMPREGO	208
0043 - FOMENTO AO ESPORTE, À ATIVIDADE FÍSICA E AO LAZER	211
0046 - POLÍTICAS DE DIREITOS HUMANOS	217
0065 - APRIMORAMENTO DA POLÍTICA ESTADUAL DE ASSISTÊNCIA SOCIAL	224
0070 - POLÍTICAS SOBRE DROGAS	230
0089 - REDE DE DESENVOLVIMENTO DA EDUCAÇÃO PROFISSIONAL	234
0134 - MORADAS GERAIS	237
EDUCAÇÃO	240
0021 - DESENVOLVIMENTO DO ENSINO SUPERIOR NA UEMG	241
0036 - DESENVOLVIMENTO DO ENSINO FUNDAMENTAL E MÉDIO NOS COLÉGIOS TIRADENTES DA POLÍCIA MILITAR	244
0048 - ENSINO SUPERIOR - UNIMONTES	246
0105 - EDUCAÇÃO INTEGRAL	249
0106 - ENSINO FUNDAMENTAL	253
0107 - ENSINO MÉDIO	259
0108 - EDUCAÇÃO PROFISSIONAL	264
0110 - ORGANIZAÇÃO, AVALIAÇÃO E GESTÃO ESCOLAR	267
0112 - MODALIDADES E TEMÁTICAS ESPECIAIS DE ENSINO	273
0125 - DESENVOLVIMENTO DA EDUCAÇÃO BÁSICA	280
0131 - ATENDIMENTO COMUNITÁRIO E PSICOPEDAGÓGICO NA FUNDAÇÃO HELENA ANTIPOFF	282
0133 - DESENVOLVIMENTO DA EDUCAÇÃO PROFISSIONAL TÉCNICA	283
0136 - MEMÓRIA VIVA: DIFUSÃO CULTURAL, PATRIMÔNIO MATERIAL E IMATERIAL	285
0151 - SUPORTE AO SISTEMA EDUCACIONAL MINEIRO	286
GOVERNO E GABINETE MILITAR	288
0025 - PROGRAMA ESTADUAL DE ASSISTÊNCIA AO PECÚLIO DOS SERVIDORES DO ESTADO DE MINAS GERAIS	289
0047 - SUPORTE AÉREO AOS SERVIÇOS PÚBLICOS ESTADUAIS	290
0053 - SEGURANÇA GOVERNAMENTAL	292
0055 - PROTEÇÃO E DEFESA CIVIL	293
0121 - SUPORTE TERRESTRE ÀS AÇÕES DO GABINETE MILITAR DO GOVERNADOR	296
INFRAESTRUTURA E MOBILIDADE	297
0049 - DESENVOLVIMENTO DA INFRAESTRUTURA DO NORTE E NORDESTE DE MINAS GERAIS	298
0071 - DESENVOLVIMENTO DA INFRAESTRUTURA ESTADUAL, MUNICIPAL E REGIONAL	301
0073 - MOBILIDADE EM MINAS GERAIS	308

0081 - INFRAESTRUTURA RODOVIÁRIA	310
0082 - OPERAÇÃO E SEGURANÇA VIÁRIA	315
0162 - FERROVIAS MINEIRAS	318
MEIO AMBIENTE	320
0091 - GESTÃO E DESENVOLVIMENTO SUSTENTÁVEL DE RECURSOS HÍDRICOS	321
0093 - INSTRUMENTOS DA POLÍTICA ESTADUAL DE RECURSOS HÍDRICOS	324
0098 - QUALIDADE AMBIENTAL	327
0102 - RECUPERAÇÃO DE ÁREAS DEGRADADAS E CONTAMINADAS	330
0104 - PROTEÇÃO DAS ÁREAS AMBIENTALMENTE CONSERVADAS, DA FAUNA E DA BIODIVERSIDADE FLORESTAL	331
0117 - REGULAGEM E FISCALIZAÇÃO DOS SERVIÇOS DE ABASTECIMENTO DE ÁGUA E DE ESGOTAMENTO SANITÁRIO E ATENDIMENTO AOS USUÁRIOS	335
0119 - MONITORAMENTO, CONTROLE E FISCALIZAÇÃO AMBIENTAL	337
0120 - GESTÃO AMBIENTAL E SANEAMENTO	339
0122 - REGULARIZAÇÃO AMBIENTAL	345
PLANEJAMENTO E GESTÃO	348
0077 - APRIMORAMENTO DA GESTÃO PÚBLICA POR MEIO DE ENSINO DE EXCELÊNCIA	349
0086 - PROMOÇÃO E PRESERVAÇÃO DA MEMÓRIA TÉCNICO-CIENTÍFICA DO ESTADO DE MINAS GERAIS	351
SAÚDE	353
0002 - ASSISTÊNCIA À SAÚDE DOS SEGURADOS E DOS SEUS DEPENDENTES	354
0009 - DESENVOLVIMENTO DE AÇÕES DE EDUCAÇÃO E PESQUISA PARA O SISTEMA ÚNICO DE SAÚDE	355
0010 - PLANO DE ATENÇÃO À SAÚDE	358
0011 - SERVIÇOS PRESTADOS PELO IPSEMG NA REDE PRÓPRIA	360
0026 - ENFRENTAMENTO DOS EFEITOS DA PANDEMIA DE COVID-19	363
0037 - ASSISTÊNCIA AO MILITAR	367
0045 - ATENÇÃO HOSPITALAR ESPECIALIZADA	370
0074 - REESTRUTURAÇÃO DA FUNED - REPARAÇÃO BRUMADINHO	373
0076 - INOVAÇÃO CIENTÍFICA E TECNOLÓGICA	374
0099 - EXECUÇÃO DESCENTRALIZADA E AUTÔNOMA DAS AÇÕES E SERVIÇOS DE SAÚDE	376
0103 - VIGILÂNCIA LABORATORIAL EM SAÚDE PÚBLICA	379
0116 - DESENVOLVIMENTO E PRODUÇÃO DE MEDICAMENTOS PARA O SISTEMA ÚNICO DE SAÚDE (SUS)	379
0123 - ASSISTÊNCIA EM HEMATOLOGIA, HEMOTERAPIA, CÉLULAS E TECIDOS BIOLÓGICOS	381
0150 - VIGILÂNCIA EM SAÚDE	384
0154 - APOIO À GESTÃO DO SUS	386
0156 - ASSISTÊNCIA FARMACÊUTICA	390
0157 - POLÍTICA ESTADUAL DE ATENÇÃO HOSPITALAR	392
0158 - ATENÇÃO SECUNDÁRIA E TERCIÁRIA À SAÚDE	398
0159 - ATENÇÃO PRIMÁRIA À SAÚDE	403
0160 - ATENDIMENTO PRÉ-HOSPITALAR	406
SEGURANÇA PÚBLICA	407
0003 - PRESTAÇÃO DE SERVIÇOS PREVIDENCIÁRIOS	408
0004 - PROGRAMA DE APOIO HABITACIONAL AOS MILITARES DO ESTADO DE MINAS GERAIS	409
0005 - INVESTIGAÇÃO	410
0006 - IDENTIFICAÇÃO CIVIL E CRIMINAL	415
0007 - VALORIZAÇÃO DO SERVIDOR	416
0008 - TRÂNSITO	418
0034 - POLÍCIA OSTENSIVA	423
0139 - GESTÃO INTEGRADA DE SEGURANÇA PÚBLICA	432
0143 - PROMOÇÃO DA POLÍTICA SOCIOEDUCATIVA PARA ATENDIMENTO AOS ADOLESCENTES EM CONFLITO COM A LEI	437
0144 - PREVENÇÃO À CRIMINALIDADE	439
0145 - INFRAESTRUTURA DO SISTEMA PRISIONAL	441
0152 - PROGRAMA DE APOIO A AMPLIAÇÃO E A MELHORIA DOS SISTEMAS PRISIONAL E SOCIEDUCATIVO	445
0155 - PROMOÇÃO DE DEFESA CIVIL	446
TRANSPARÊNCIA, COMBATE À CORRUPÇÃO, INTEGRIDADE E OUVIDORIA	454
0014 - #MINASCONHECEAOG - PROMOÇÃO DOS CANAIS DE OUVIDORIA	455
0016 - RECOMENDAÇÕES ESTRATÉGICAS PARA APRIMORAR POLÍTICAS PÚBLICAS	456
OUTROS PODERES	457
0764 - ASSISTÊNCIA COMPLEMENTAR	458
0765 - APOIO HABITACIONAL	458
0766 - BENEFÍCIOS ASSISTENCIAIS	459
0767 - RESERVA DE BENEFÍCIOS	460

AGRICULTURA, PECUÁRIA E ABASTECIMENTO

RELATÓRIO INSTITUCIONAL DE MONITORAMENTO - PROGRAMAS SOCIAIS
DEMONSTRATIVO DE EXECUÇÃO FÍSICA E FINANCEIRA - JAN A DEZ
AGRICULTURA, PECUÁRIA E ABASTECIMENTO

PROGRAMA : 018 - ENSINO SUPERIOR PARA O AGRONEGÓCIO E PARA A AGRICULTURA FAMILIAR

Programa Unissetorial

UNIDADE RESPONSÁVEL : 3051 - EMPRESA DE PESQUISA AGROPECUÁRIA DE MINAS GERAIS

OBJETIVO DO PROGRAMA : CAPACITAR TÉCNICA E GERENCIALMENTE PESSOAS PARA ATUAREM NA AGROINDÚSTRIA DO LEITE E DERIVADOS E NO SETOR COOPERATIVISTA DO AGRONEGÓCIO E DA AGRICULTURA FAMILIAR, COM VISTAS À MELHORIA DA QUALIDADE DOS PRODUTOS E AO AUMENTO DA RENDA.

Regiões	Orçamentário		
	Programado PPAG	Executado Jan/Dez	%
Região Intermediária de Belo Horizonte	0,00	740.405,86	-
Região Intermediária de Divinópolis	18.517.500,00	16.555.702,26	89,41
Região Intermediária de Juiz de Fora	22.632.500,00	9.336.682,48	41,25
Total	41.150.000,00	26.632.790,60	64,72

AÇÕES DO PROGRAMA POR UNIDADE ORÇAMENTÁRIA

3051 - EMPRESA DE PESQUISA AGROPECUÁRIA DE MINAS GERAIS

AÇÃO : 4026 - FORMAÇÃO SUPERIOR EM LATICÍNIOS E AGROPECUÁRIA DE PRECISÃO

Demais Projetos e Atividades

Ação com meta física não cumulativa

Produto : ALUNO MATRICULADO

Unidade de Medida : ALUNO

DETALHAMENTO DO PRODUTO: TÉCNICO PROFISSIONAL EM: LATICÍNIOS; AGROPECUÁRIA E COOPERATIVISMO E PROFISSIONAIS GRADUADOS EM TECNOLOGIAS DE LATICÍNIOS E AGROPECUÁRIA DE PRECISÃO.

PÚBLICO ALVO: PESSOAS INTERESSADAS EM CURSAR O ENSINO SUPERIOR COM FOCO NO AGRONEGÓCIO E NA AGRICULTURA FAMILIAR

FINALIDADE: FORMAR PROFISSIONAIS QUALIFICADOS VISANDO ATENDER OS SEGMENTOS LATICINISTA E AGROPECUÁRIO DE PRECISÃO.

Regiões	Físico			Orçamentário		
	Programado PPAG	Executado Jan/Dez	%	Programado PPAG	Executado Jan/Dez	%
Região Intermediária de Belo Horizonte	0	0	-	0,00	740.405,86	-
Região Intermediária de Divinópolis	40	40	100,00	18.517.500,00	16.555.702,26	89,41
Região Intermediária de Juiz de Fora	40	40	100,00	22.632.500,00	9.336.682,48	41,25
Total	80	80	100,00	41.150.000,00	26.632.790,60	64,72

RELATÓRIO INSTITUCIONAL DE MONITORAMENTO - PROGRAMAS SOCIAIS
DEMONSTRATIVO DE EXECUÇÃO FÍSICA E FINANCEIRA - JAN A DEZ
AGRICULTURA, PECUÁRIA E ABASTECIMENTO

PROGRAMA : 022 - INOVAÇÕES E SOLUÇÕES TECNOLÓGICAS PARA A AGROPECUÁRIA E A AGROINDÚSTRIA

Programa Multissetorial

UNIDADE RESPONSÁVEL : 3051 - EMPRESA DE PESQUISA AGROPECUÁRIA DE MINAS GERAIS

OBJETIVO DO PROGRAMA : EXECUTAR PESQUISAS NOS DIVERSOS BIOMAS DE MINAS GERAIS PARA GERAR, ADAPTAR E TRANSFERIR TECNOLOGIAS PARA O DESENVOLVIMENTO SUSTENTÁVEL DA AGROPECUÁRIA, DIVERSIFICAÇÃO DE RECEITAS DO PRODUTOR RURAL, PROMOÇÃO DE NOVAS CADEIAS PRODUTIVAS E DA AGROINDÚSTRIA, PROPICIANDO A AGREGAÇÃO DE VALOR. PROMOVER A INOVAÇÃO NO CAMPO PELA UTILIZAÇÃO DE INSUMOS QUALIFICADOS E SOLUÇÕES TECNOLÓGICAS ADAPTADAS ÀS DIVERSAS CONDIÇÕES AMBIENTAIS.

Regiões	Orçamentário		
	Programado PPAG	Executado Jan/Dez	%
Estadual	140.000,00	0,00	0,00
Região Intermediária de Barbacena	2.308.293,00	2.424.218,07	105,02
Região Intermediária de Belo Horizonte	18.401.365,00	13.674.577,27	74,31
Região Intermediária de Divinópolis	2.952.117,00	535.977,54	18,16
Região Intermediária de Governador Valadares	0,00	0,00	-
Região Intermediária de Ipatinga	0,00	0,00	-
Região Intermediária de Juiz de Fora	15.686.916,00	14.523.101,37	92,58
Região Intermediária de Montes Claros	13.856.546,00	13.006.855,45	93,87
Região Intermediária de Patos de Minas	6.085.391,00	6.646.767,63	109,22
Região Intermediária de Pouso Alegre	4.889.440,00	5.162.526,62	105,59
Região Intermediária de Teófilo Otoni	1.375.530,00	1.538.720,30	111,86
Região Intermediária de Uberaba	7.076.024,00	7.764.179,01	109,73
Região Intermediária de Uberlândia	0,00	0,00	-
Região Intermediária de Varginha	16.513.631,00	14.153.846,99	85,71
Total	89.285.253,00	79.430.770,25	88,96

AÇÕES DO PROGRAMA POR UNIDADE ORÇAMENTÁRIA

3051 - EMPRESA DE PESQUISA AGROPECUÁRIA DE MINAS GERAIS

AÇÃO : 4035 - DESENVOLVIMENTO DE PESQUISA AGROPECUÁRIA E AGROINDUSTRIAL

Demais Projetos e Atividades

Produto : TECNOLOGIA GERADA

Unidade de Medida : UNIDADE

DETALHAMENTO DO PRODUTO: TECNOLOGIAS GERADAS SÃO PRODUTOS OBTIDOS DO RESULTADO DE PROJETOS DE PESQUISA, QUE INCLUI: CULTIVAR, ESTIRPE, EVENTO ELITE E RAÇA/TIPO, PRÁTICAS OU PROCESSO AGROPECUÁRIO, METODOLOGIA CIENTÍFICA, MONITORAMENTO/LEVANTAMENTO, ZONEAMENTO, PROCESSO AGROINDUSTRIAL, INSUMO AGROPECUÁRIO E PRODUTO TECNOLÓGICO, MÁQUINA, EQUIPAMENTO, INSTALAÇÃO, SOFTWARE E PATENTES.

PÚBLICO ALVO: PRODUTORES RURAIS, TÉCNICOS DA ASSISTÊNCIA TÉCNICA E EXTENSÃO RURAL, LATICINISTAS, PESQUISADORES, ESTUDANTES E AGENTES DO SETOR PÚBLICO E PRIVADO.

FINALIDADE: GERAR E ADAPTAR TECNOLOGIAS PARA OS DIFERENTES BIOMAS E CONDIÇÕES AGROCLIMÁTICAS DE MINAS GERAIS (CULTIVARES, PROCESSOS, PRÁTICAS, MÉTODOS, PRODUTOS TECNOLÓGICOS, ENTRE OUTROS) PARA PROMOVER A INOVAÇÃO, O AUMENTO DA PRODUTIVIDADE E O DESENVOLVIMENTO SUSTENTÁVEL DO AGRONEGÓCIO.

Regiões	Físico			Orçamentário		
	Programado PPAG	Executado Jan/Dez	%	Programado PPAG	Executado Jan/Dez	%
Região Intermediária de Barbacena	0	0	-	2.096.182,00	2.284.696,58	108,99
Região Intermediária de Belo Horizonte	10	14	140,00	14.983.995,00	10.736.958,18	71,66
Região Intermediária de Divinópolis	0	0	-	2.570.665,00	519.547,91	20,21
Região Intermediária de Juiz de Fora	14	13	92,86	12.251.290,00	12.377.620,86	101,03
Região Intermediária de Montes Claros	3	5	166,67	11.999.438,00	11.582.944,06	96,53
Região Intermediária de Patos de Minas	0	0	-	4.495.176,00	5.099.287,11	113,44
Região Intermediária de Pouso Alegre	0	0	-	3.197.122,00	3.782.956,82	118,32
Região Intermediária de Teófilo Otoni	0	0	-	1.217.519,00	1.399.198,80	114,92
Região Intermediária de Uberaba	13	14	107,69	4.079.926,00	4.930.579,18	120,85
Região Intermediária de Varginha	20	22	110,00	12.688.023,00	9.924.751,06	78,22
Total	60	68	113,33	69.579.336,00	62.638.540,56	90,02

RELATÓRIO INSTITUCIONAL DE MONITORAMENTO - PROGRAMAS SOCIAIS
DEMONSTRATIVO DE EXECUÇÃO FÍSICA E FINANCEIRA - JAN A DEZ
AGRICULTURA, PECUÁRIA E ABASTECIMENTO

AÇÃO : 4036 - INFORMAÇÃO TECNOLÓGICA VIA PUBLICAÇÕES

Demais Projetos e Atividades

Produto : PUBLICAÇÃO REALIZADA **Unidade de Medida : UNIDADE**

DETALHAMENTO DO PRODUTO: PUBLICAÇÕES SOBRE INFORMAÇÕES TECNOLÓGICAS PRODUZIDAS PELA EPAMIG: INFORME AGROPECUÁRIO, BOLETIM TÉCNICO, SÉRIE DOCUMENTOS, CIRCULAR TÉCNICA, LIVROS, CARTILHAS, ANAIS, REVISTA, BANNERS, FOLDERS, ENTRE OUTROS.

PÚBLICO ALVO: PRODUTORES RURAIS, TÉCNICOS DA ASSISTÊNCIA TÉCNICA E EXTENSÃO RURAL, LATICINISTAS, PESQUISADORES, ESTUDANTES E SEGMENTOS DO AGRONEGÓCIO.

FINALIDADE: DIFUNDIR INFORMAÇÕES TECNOLÓGICAS PARA O DESENVOLVIMENTO SUSTENTÁVEL DO AGRONEGÓCIO E AGRICULTURA FAMILIAR, COM VISTAS A AMPLIAR A PRODUTIVIDADE E A OFERTA DE ALIMENTOS.

Regiões	Físico			Orçamentário		
	Programado PPAG	Executado Jan/Dez	%	Programado PPAG	Executado Jan/Dez	%
Região Intermediária de Barbacena	5	0	0,00	2.000,00	0,00	0,00
Região Intermediária de Belo Horizonte	11	13	118,18	2.320.388,00	1.706.764,26	73,56
Região Intermediária de Divinópolis	8	1	12,50	1,00	0,00	0,00
Região Intermediária de Juíz de Fora	16	17	106,25	7.000,00	239.837,88	3.426,26
Região Intermediária de Montes Claros	10	10	100,00	4.000,00	0,00	0,00
Região Intermediária de Pouso Alegre	7	0	0,00	4.000,00	0,00	0,00
Região Intermediária de Uberaba	1	1	100,00	2.000,00	0,00	0,00
Região Intermediária de Varginha	8	20	250,00	2.001,00	0,00	0,00
Total	66	62	93,94	2.341.390,00	1.946.602,14	83,14

AÇÃO : 4037 - DIVULGAÇÃO DE TECNOLOGIA AGROPECUÁRIA VIA EVENTOS TÉCNICO-CIENTÍFICOS

Demais Projetos e Atividades

Produto : EVENTO TÉCNICO-CIENTÍFICO REALIZADO **Unidade de Medida : UNIDADE**

DETALHAMENTO DO PRODUTO: EVENTOS TÉCNICO-CIENTÍFICOS REALIZADOS PARA DIFUSÃO E TRANSFERÊNCIA DE TECNOLOGIA E DE CONHECIMENTO POR MEIO DE: DIAS DE CAMPO E DEMONSTRAÇÃO PRÁTICA, ORGANIZAÇÃO DE EVENTOS (CONGRESSOS, SEMINÁRIOS, SIMPÓSIOS,ETC), PALESTRAS, UNIDADES DE DEMONSTRAÇÃO OU DE OBSERVAÇÃO, PLANTÃO TÉCNICO, VISITA TÉCNICA E CURSOS OFERECIDOS.

PÚBLICO ALVO: PRODUTORES RURAIS, TÉCNICOS DA ASSISTÊNCIA TÉCNICA E EXTENSÃO RURAL, LATICINISTAS, PESQUISADORES, ESTUDANTES E AGENTES DO SETOR PÚBLICO E PRIVADO.

FINALIDADE: PROMOVER E FACILITAR A ADOÇÃO DE TECNOLOGIAS POR MEIO DE EVENTOS TÉCNICO-CIENTÍFICOS, CURSOS E TREINAMENTOS PARA O DESENVOLVIMENTO SUSTENTÁVEL DO AGRONEGÓCIO E DA AGRICULTURA FAMILIAR.

Regiões	Físico			Orçamentário		
	Programado PPAG	Executado Jan/Dez	%	Programado PPAG	Executado Jan/Dez	%
Estadual	0	9	-	0,00	0,00	-
Região Intermediária de Barbacena	99	163	164,65	158.011,00	139.521,49	88,30
Região Intermediária de Belo Horizonte	103	240	233,01	1.003.681,00	806.890,02	80,39
Região Intermediária de Divinópolis	0	110	-	303.457,00	16.429,63	5,41
Região Intermediária de Governador Valadares	0	3	-	0,00	0,00	-
Região Intermediária de Juíz de Fora	161	434	269,57	2.748.701,00	1.646.211,33	59,89
Região Intermediária de Montes Claros	123	325	264,23	1.492.156,00	972.552,88	65,18
Região Intermediária de Patos de Minas	74	67	90,54	461.468,00	418.564,47	90,70
Região Intermediária de Pouso Alegre	222	240	108,11	474.033,00	494.435,33	104,30
Região Intermediária de Teófilo Otoni	25	51	204,00	158.011,00	139.521,50	88,30
Região Intermediária de Uberaba	94	170	180,85	303.457,00	279.042,98	91,95
Região Intermediária de Uberlândia	0	29	-	0,00	0,00	-
Região Intermediária de Varginha	255	234	91,76	2.312.367,00	2.704.135,79	116,94
Total	1.156	2.075	179,50	9.415.342,00	7.617.305,42	80,90

RELATÓRIO INSTITUCIONAL DE MONITORAMENTO - PROGRAMAS SOCIAIS
DEMONSTRATIVO DE EXECUÇÃO FÍSICA E FINANCEIRA - JAN A DEZ
AGRICULTURA, PECUÁRIA E ABASTECIMENTO

AÇÃO : 4038 - TRANSFERÊNCIA DE TECNOLOGIA VIA SEMENTES DE CULTIVARES MELHORADAS

Demais Projetos e Atividades

Produto : SEMENTE TRANSFERIDA **Unidade de Medida : QUILO**

DETALHAMENTO DO PRODUTO: SEMENTES GENETICAMENTE SELECIONADAS E MELHORADAS TRANSFERIDAS AOS PRODUTORES RURAIS E AGENTES DO SETOR PÚBLICO E PRIVADO.

PÚBLICO ALVO: PRODUTORES RURAIS E AGENTES DO SETOR PÚBLICO E PRIVADO

FINALIDADE: PRODUZIR E TRANSFERIR SEMENTES DE QUALIDADE SUPERIOR VISANDO PROMOVER O DESENVOLVIMENTO DA AGRICULTURA.

Regiões	Físico			Orçamentário		
	Programado PPAG	Executado Jan/Dez	%	Programado PPAG	Executado Jan/Dez	%
Estadual	0	5.446	-	0,00	0,00	-
Região Intermediária de Barbacena	0	580	-	0,00	0,00	-
Região Intermediária de Belo Horizonte	3.000	2.401	80,03	4,00	364.028,29	9.100.707,25
Região Intermediária de Divinópolis	2.000	57	2,85	77.994,00	0,00	0,00
Região Intermediária de Governador Valadares	0	11	-	0,00	0,00	-
Região Intermediária de Ipatinga	0	6	-	0,00	0,00	-
Região Intermediária de Juiz de Fora	7.000	4.648	66,40	400.953,00	259.431,30	64,70
Região Intermediária de Montes Claros	0	342	-	0,00	0,00	-
Região Intermediária de Patos de Minas	14.500	858	5,92	760.140,00	635.784,15	83,64
Região Intermediária de Pouso Alegre	0	756	-	0,00	0,00	-
Região Intermediária de Teófilo Otoni	0	192	-	0,00	0,00	-
Região Intermediária de Uberaba	0	5.308	-	0,00	0,00	-
Região Intermediária de Uberlândia	0	616	-	0,00	0,00	-
Região Intermediária de Varginha	5.380	4.391	81,62	830.986,00	574.143,08	69,09
Total	31.880	25.612	80,34	2.070.077,00	1.833.386,82	88,57

AÇÃO : 4039 - TRANSFERÊNCIA DE TECNOLOGIA VIA MUDAS QUALIFICADAS

Demais Projetos e Atividades

Produto : MUDA QUALIFICADA TRANSFERIDA **Unidade de Medida : UNIDADE**

DETALHAMENTO DO PRODUTO: MUDAS COM QUALIDADE GENÉTICA E SANITÁRIA.

PÚBLICO ALVO: PRODUTORES RURAIS E AGENTES DO SETOR PÚBLICO E PRIVADO

FINALIDADE: PRODUZIR E TRANSFERIR MUDAS DE QUALIDADE SUPERIOR VISANDO PROMOVER O DESENVOLVIMENTO DA AGRICULTURA.

Regiões	Físico			Orçamentário		
	Programado PPAG	Executado Jan/Dez	%	Programado PPAG	Executado Jan/Dez	%
Estadual	0	7.018	-	0,00	0,00	-
Região Intermediária de Barbacena	0	2.100	-	0,00	0,00	-
Região Intermediária de Belo Horizonte	0	1.034	-	0,00	0,00	-
Região Intermediária de Divinópolis	0	460	-	0,00	0,00	-
Região Intermediária de Juiz de Fora	10.000	4.834	48,34	278.972,00	0,00	0,00
Região Intermediária de Montes Claros	500	543	108,60	360.952,00	451.358,51	125,05
Região Intermediária de Pouso Alegre	36.000	28.536	79,27	1.214.285,00	885.134,47	72,89
Região Intermediária de Teófilo Otoni	0	5	-	0,00	0,00	-
Região Intermediária de Uberaba	0	618	-	0,00	8.126,71	-
Região Intermediária de Uberlândia	0	405	-	0,00	0,00	-
Região Intermediária de Varginha	80.000	75.439	94,30	680.254,00	950.817,06	139,77
Total	126.500	120.992	95,65	2.534.463,00	2.295.436,75	90,57

RELATÓRIO INSTITUCIONAL DE MONITORAMENTO - PROGRAMAS SOCIAIS
DEMONSTRATIVO DE EXECUÇÃO FÍSICA E FINANCEIRA - JAN A DEZ
AGRICULTURA, PECUÁRIA E ABASTECIMENTO

AÇÃO : 4040 - TRANSFERÊNCIA DE TECNOLOGIA VIA MATRIZES E REPRODUTORES

Demais Projetos e Atividades

Produto : MATRIZ E REPRODUTOR TRANSFERIDO **Unidade de Medida : CABEÇA**

DETALHAMENTO DO PRODUTO: ANIMAIS COM RECONHECIDO MÉRITO GENÉTICO TRANSFERIDO PARA OS PRODUTORES RURAIS E AGENTES DO SETOR PÚBLICO E PRIVADO.

PÚBLICO ALVO: PRODUTORES RURAIS E AGENTES DO SETOR PÚBLICO E PRIVADO

FINALIDADE: PRODUZIR E TRANSFERIR BOVINOS DE QUALIDADE GENÉTICA SUPERIOR, INCLUSIVE POR MEIO DA FERTILIZAÇÃO IN VITRO (FIV), VISANDO PROMOVER O DESENVOLVIMENTO DA PECUÁRIA, A REPRODUÇÃO ANIMAL MAIS EFICIENTE E A SUSTENTABILIDADE DO PEQUENO PRODUTOR DE LEITE.

Regiões	Físico			Orçamentário		
	Programado PPAG	Executado Jan/Dez	%	Programado PPAG	Executado Jan/Dez	%
Estadual	0	0	-	140.000,00	0,00	0,00
Região Intermediária de Barbacena	0	0	-	52.100,00	0,00	0,00
Região Intermediária de Belo Horizonte	0	2	-	93.297,00	59.936,52	64,24
Região Intermediária de Patos de Minas	0	0	-	368.607,00	493.131,90	133,78
Região Intermediária de Uberaba	60	56	93,33	2.690.641,00	2.546.430,14	94,64
Região Intermediária de Varginha	0	3	-	0,00	0,00	-
Total	60	61	101,67	3.344.645,00	3.099.498,56	92,67

PROGRAMA : 042 - DEFESA SANITÁRIA

Programa Unissetorial

UNIDADE RESPONSÁVEL : 2371 - INSTITUTO MINEIRO DE AGROPECUÁRIA

OBJETIVO DO PROGRAMA : PRESERVAR A SANIDADE DOS ANIMAIS E DOS VEGETAIS POR MEIO DO CONTROLE E A ERRADICAÇÃO DE PRAGAS E DOENÇAS, O CONTROLE DO COMÉRCIO E DO USO DE AGROTÓXICOS E AFINS, O COMÉRCIO DE SEMENTES E MUDAS E DE PRODUTOS DE USO VETERINÁRIO VISANDO AUMENTAR A PRODUÇÃO E A PRODUTIVIDADE, PRESERVAR A SAÚDE PÚBLICA E O MEIO AMBIENTE.

Regiões	Orçamentário		
	Programado PPAG	Executado Jan/Dez	%
Estadual	0,00	724.016,49	-
Região Intermediária de Belo Horizonte	37.281.996,00	59.986.300,45	160,90
Região Intermediária de Divinópolis	1.118.493,00	54.689,99	4,89
Região Intermediária de Governador Valadares	736.401,00	93.901,24	12,75
Região Intermediária de Juiz de Fora	1.221.238,00	63.502,66	5,20
Região Intermediária de Montes Claros	716.624,00	84.250,36	11,76
Região Intermediária de Patos de Minas	996.674,00	77.203,57	7,75
Região Intermediária de Pouso Alegre	734.020,00	38.690,70	5,27
Região Intermediária de Teófilo Otoni	632.229,00	2.555.390,72	404,19
Região Intermediária de Uberaba	565.641,00	39.706,10	7,02
Região Intermediária de Uberlândia	485.981,00	39.422,48	8,11
Região Intermediária de Varginha	697.132,00	69.614,85	9,99
Total	45.186.429,00	63.826.689,61	141,25

AÇÕES DO PROGRAMA POR UNIDADE ORÇAMENTÁRIA

2371 - INSTITUTO MINEIRO DE AGROPECUÁRIA

AÇÃO : 4443 - APRIMORAMENTO DA DEFESA SANITÁRIA - VIGILÂNCIA SANITÁRIA ANIMAL

Projetos estratégicos

Defesa Agropecuária Eficiente

Produto : FISCALIZAÇÃO REALIZADA **Unidade de Medida : FISCALIZAÇÃO**

DETALHAMENTO DO PRODUTO: ESTABELECIMENTOS RURAIS E O TRÂNSITO DE AVES, SUÍDEOS E BOVÍDEOS, EQUÍDEOS, CAPRINOS, OVINOS, PEIXES E ABELHAS FISCALIZADOS EM RELAÇÃO À SANIDADE E ESTABELECIMENTOS QUE COMERCIALIZAM PRODUTOS DE USO VETERINÁRIO.

PÚBLICO ALVO: PRODUTOR RURAL, AGROINDÚSTRIAS, COMERCIANTE DE INSUMOS AGROPECUÁRIOS

FINALIDADE: PRESERVAR A SAÚDE DOS ANIMAIS VISANDO DIMINUIR A TAXA DE MORBIDADE E DE MORTALIDADE E AUMENTAR A PRODUÇÃO E A PRODUTIVIDADE DA PECUÁRIA MINEIRA E APRIMORAR AS AÇÕES DE DEFESA SANITÁRIA ANIMAL DE FORMA A POSSIBILITAR ATENDIMENTO PREVENTIVO E RESPONSIVO A AMEAÇAS DE DOENÇAS ZOOSANITÁRIAS.

Regiões	Físico			Orçamentário		
	Programado PPAG	Executado Jan/Dez	%	Programado PPAG	Executado Jan/Dez	%
Estadual	0	6.406	-	0,00	723.513,39	-
Região Intermediária de Belo Horizonte	4.767	6.903	144,81	20.816.957,00	39.356.580,10	189,06
Região Intermediária de Divinópolis	6.158	6.953	112,91	873.004,00	23.384,25	2,68
Região Intermediária de Governador Valadares	4.227	5.954	140,86	599.251,00	73.693,18	12,30
Região Intermediária de Juíz de Fora	6.138	9.314	151,74	870.169,00	42.845,43	4,92
Região Intermediária de Montes Claros	3.322	4.616	138,95	470.951,00	58.617,14	12,45
Região Intermediária de Patos de Minas	4.815	7.099	147,44	682.610,00	47.154,69	6,91
Região Intermediária de Pouso Alegre	3.446	4.783	138,80	488.531,00	25.551,20	5,23
Região Intermediária de Teófilo Otoni	2.728	3.554	130,28	386.742,00	2.539.015,32	656,51
Região Intermediária de Uberaba	2.742	2.889	105,36	388.727,00	27.817,88	7,16
Região Intermediária de Uberlândia	2.943	3.135	106,52	417.222,00	29.158,68	6,99
Região Intermediária de Varginha	3.950	4.032	102,08	559.982,00	44.219,91	7,90
Total	45.236	65.638	145,10	26.554.146,00	42.991.551,17	161,90

RELATÓRIO INSTITUCIONAL DE MONITORAMENTO - PROGRAMAS SOCIAIS
DEMONSTRATIVO DE EXECUÇÃO FÍSICA E FINANCEIRA - JAN A DEZ
AGRICULTURA, PECUÁRIA E ABASTECIMENTO

AÇÃO : 4444 - APRIMORAMENTO DA DEFESA SANITÁRIA - VIGILÂNCIA SANITÁRIA VEGETAL

Projetos estratégicos

Defesa Agropecuária Eficiente

Produto : FISCALIZAÇÃO REALIZADA **Unidade de Medida : FISCALIZAÇÃO**

DETALHAMENTO DO PRODUTO: PROPRIEDADE COM EXPLORAÇÃO AGRÍCOLA DAS CULTURAS DE IMPORTÂNCIA ECONÔMICA SUJEITAS A PRAGAS QUARENTENÁRIAS E NÃO QUARENTENÁRIAS REGULAMENTADAS FISCALIZADA; ESTABELECIMENTOS COMERCIAIS E PRESTADORES DE SERVIÇO RESPONSÁVEIS PELA APLICAÇÃO DE AGROTÓXICOS FISCALIZADOS; ESTABELECIMENTOS COMERCIAIS DE SEMENTES E FISCALIZADOS.

PÚBLICO ALVO: PRODUTOR RURAL, COMERCIANTE DE INSUMOS AGRÍCOLAS, PRESTADOR DE SERVIÇOS DE APLICAÇÃO DE AGROTÓXICOS

FINALIDADE: ASSEGURAR A SANIDADE DOS VEGETAIS, A QUALIDADE DOS INSUMOS AGRÍCOLAS, O CONTROLE DE PRAGAS QUARENTENÁRIAS E DE IMPORTÂNCIA ECONÔMICA, VISANDO GARANTIR A PRODUTIVIDADE DAS LAVOURAS E O ACESSO DOS PRODUTOS DA AGRICULTURA MINEIRA AOS MERCADOS NACIONAL E INTERNACIONAL.

Regiões	Físico			Orçamentário		
	Programado PPAG	Executado Jan/Dez	%	Programado PPAG	Executado Jan/Dez	%
Estadual	0	878	-	0,00	503,10	-
Região Intermediária de Belo Horizonte	2.418	3.547	146,69	5.716.906,00	7.252.618,58	126,86
Região Intermediária de Divinópolis	2.418	3.512	145,24	136.782,00	30.970,34	22,64
Região Intermediária de Governador Valadares	2.418	2.191	90,61	136.782,00	20.208,06	14,77
Região Intermediária de Juiz de Fora	2.418	4.530	187,34	136.782,00	17.974,03	13,14
Região Intermediária de Montes Claros	2.418	3.263	134,95	136.782,00	25.297,82	18,49
Região Intermediária de Patos de Minas	3.627	3.820	105,32	205.173,00	27.682,58	13,49
Região Intermediária de Pouso Alegre	2.418	3.670	151,78	136.782,00	11.974,80	8,75
Região Intermediária de Teófilo Otoni	2.418	1.513	62,57	136.782,00	16.375,40	11,97
Região Intermediária de Uberaba	1.209	2.202	182,13	68.391,00	10.211,22	14,93
Região Intermediária de Uberlândia	1.209	2.365	195,62	68.391,00	6.993,60	10,23
Região Intermediária de Varginha	2.418	3.692	152,69	136.782,00	25.394,94	18,57
Total	25.389	35.183	138,58	7.016.335,00	7.446.204,47	106,13

AÇÃO : 4524 - FISCALIZAÇÃO DO TRÂNSITO DE ANIMAIS E VEGETAIS

Projetos estratégicos

Defesa Agropecuária Eficiente

Produto : FISCALIZAÇÃO REALIZADA **Unidade de Medida : PRODUTO FISCALIZADO**

DETALHAMENTO DO PRODUTO: PRODUTO AGRÍCOLA DAS CULTURAS DE IMPORTÂNCIA ECONÔMICA SUJEITAS A PRAGAS QUARENTENÁRIAS E NÃO QUARENTENÁRIAS REGULAMENTADAS; ANIMAIS DE DIVERSAS CATEGORIAS E FINALIDADES COM EXIGENCIA DE CONTROLE SANITÁRIO; PRODUTOS DE ORIGEM ANIMAL SUJEITO AO CONTROLE DE BOAS PRÁTICAS DE PRODUÇÃO, DE EMBALAGEM E DE CONDIÇÕES DE TRANSPORTE.

PÚBLICO ALVO: PRODUTORES RURAIS E AGROINDÚSTRIAS

FINALIDADE: ASSEGURAR O PLANEJAMENTO, A COORDENAÇÃO, A SUPERVISÃO E A EXECUÇÃO DAS ATIVIDADES DE APOIO À FISCALIZAÇÃO DE ANIMAIS, VEGETAIS, SEUS PRODUTOS E SUBPRODUTOS, EM ÂMBITO ESTADUAL, COMPETINDO-LHE COORDENAR, AVALIAR E ORIENTAR.

Regiões	Físico			Orçamentário		
	Programado PPAG	Executado Jan/Dez	%	Programado PPAG	Executado Jan/Dez	%
Região Intermediária de Belo Horizonte	11.840	33.389	282,00	4.014.973,00	10.044.463,28	250,18
Região Intermediária de Divinópolis	11.820	9.796	82,88	108.707,00	335,40	0,31
Região Intermediária de Governador Valadares	40	2.053	5.132,50	368,00	0,00	0,00
Região Intermediária de Juiz de Fora	23.300	11.481	49,27	214.287,00	2.683,20	1,25
Região Intermediária de Montes Claros	11.840	1.929	16,29	108.891,00	335,40	0,31
Região Intermediária de Patos de Minas	11.840	2.043	17,26	108.891,00	1.341,60	1,23
Região Intermediária de Pouso Alegre	11.820	11.171	94,51	108.707,00	140,00	0,13
Região Intermediária de Teófilo Otoni	11.820	3.745	31,68	108.705,00	0,00	0,00
Região Intermediária de Uberaba	11.800	26.386	223,61	108.523,00	1.677,00	1,55
Região Intermediária de Uberlândia	40	377	942,50	368,00	670,80	182,28
Região Intermediária de Varginha	40	803	2.007,50	368,00	0,00	0,00
Total	106.200	103.173	97,15	4.882.788,00	10.051.646,68	205,86

RELATÓRIO INSTITUCIONAL DE MONITORAMENTO - PROGRAMAS SOCIAIS
DEMONSTRATIVO DE EXECUÇÃO FÍSICA E FINANCEIRA - JAN A DEZ
AGRICULTURA, PECUÁRIA E ABASTECIMENTO

AÇÃO : 4550 - FORTALECIMENTO DA ESTRUTURA E DOS PROCESSOS DO INSTITUTO MINEIRO DE AGROPECUÁRIA

Projetos estratégicos

Defesa Agropecuária Eficiente

Produto : UNIDADE ATENDIDA **Unidade de Medida : UNIDADE**

DETALHAMENTO DO PRODUTO: REESTRUTURAÇÃO DAS UNIDADES DESCENTRALIZADAS DO IMA E DESENVOLVIMENTO DOS PROCESSOS INTERNOS DO IMA.

PÚBLICO ALVO: PRODUTORES RURAIS, SUAS ORGANIZAÇÕES E DEMAIS AGENTES INTEGRANTES DO AGRONEGÓCIO MINEIRO E SUAS ENTIDADES

FINALIDADE: FORTALECER A DEFESA AGROPECUÁRIA DE MINAS GERAIS, GARANTINDO AUMENTO DO PADRÃO DE SERVIÇO PRESTADO PELA ENTIDADE DE FORMA A POSSIBILITAR O DESENVOLVIMENTO DO AGRONEGÓCIO MINEIRO.

Regiões	Físico			Orçamentário		
	Programado PPAG	Executado Jan/Dez	%	Programado PPAG	Executado Jan/Dez	%
Região Intermediária de Belo Horizonte	22	14	63,64	4.513.160,00	2.970.916,52	65,83
Região Intermediária de Patos de Minas	0	0	-	0,00	1.024,70	-
Região Intermediária de Pouso Alegre	0	0	-	0,00	1.024,70	-
Região Intermediária de Uberlândia	0	0	-	0,00	2.599,40	-
Total	22	14	63,64	4.513.160,00	2.975.565,32	65,93

AÇÃO : 4551 - REVITALIZAÇÃO DO PARQUE DE EXPOSIÇÕES BOLIVAR DE ANDRADE

Demais Projetos e Atividades

Produto : UNIDADE ATENDIDA **Unidade de Medida : UNIDADE**

DETALHAMENTO DO PRODUTO: ADEQUAÇÃO FÍSICA E ESTRUTURAL DO PARQUE DE EXPOSIÇÕES DA GAMELEIRA, CONSIDERANDO OS QUASE 90 ANOS DE INAUGURAÇÃO, FAZ-SE NECESSÁRIA ADEQUAÇÕES FUNDIÁRIAS E AMBIENTAIS, ALÉM DE REVITALIZAÇÃO DAS ESTRUTURAS CIVIL, ELÉTRICA E HIDRÁULICA DO COMPLEXO.

PÚBLICO ALVO: PRODUTORES RURAIS, SUAS ORGANIZAÇÕES E DEMAIS AGENTES INTEGRANTES DO AGRONEGÓCIO MINEIRO E SUAS ENTIDADES

FINALIDADE: REALIZAR A ADEQUAÇÃO DO PARQUE DE EXPOSIÇÕES DA GAMELEIRA. FAZ-SE NECESSÁRIA ADEQUAÇÕES FUNDIÁRIAS E AMBIENTAIS, ALÉM DE REVITALIZAÇÃO DAS ESTRUTURAS CIVIL, ELÉTRICA E HIDRÁULICA DO COMPLEXO.

Regiões	Físico			Orçamentário		
	Programado PPAG	Executado Jan/Dez	%	Programado PPAG	Executado Jan/Dez	%
Região Intermediária de Belo Horizonte	1	1	100,00	500.000,00	226.721,97	45,34
Total	1	1	100,00	500.000,00	226.721,97	45,34

AÇÃO : 4552 - REESTRUTURAÇÃO DO LABORATÓRIO DE QUÍMICA AGROPECUÁRIA DO INSTITUTO MINEIRO DE AGROPECUÁRIA.

Projetos estratégicos

Defesa Agropecuária Eficiente

Produto : UNIDADE ATENDIDA **Unidade de Medida : UNIDADE**

DETALHAMENTO DO PRODUTO: REESTRUTURAÇÃO DO LABORATÓRIO DE QUÍMICA AGROPECUÁRIA QUE CARECE DE ADEQUAÇÕES NECESSÁRIAS.

PÚBLICO ALVO: POPULAÇÃO DO ESTADO DE MINAS GERAIS

FINALIDADE: REESTRUTURAR O LABORATÓRIO DE QUÍMICA AGROPECUÁRIA, PARA A IMPLANTAÇÃO DE UM PROGRAMA DE MONITORAMENTO DE CONTAMINANTES (METAIS PESADOS E AGROTÓXICOS) EM ALIMENTOS PRODUZIDOS EM MINAS GERAIS.

Regiões	Físico			Orçamentário		
	Programado PPAG	Executado Jan/Dez	%	Programado PPAG	Executado Jan/Dez	%
Região Intermediária de Belo Horizonte	1	3	300,00	1.720.000,00	135.000,00	7,85
Total	1	3	300,00	1.720.000,00	135.000,00	7,85

RELATÓRIO INSTITUCIONAL DE MONITORAMENTO - PROGRAMAS SOCIAIS
DEMONSTRATIVO DE EXECUÇÃO FÍSICA E FINANCEIRA - JAN A DEZ
AGRICULTURA, PECUÁRIA E ABASTECIMENTO

PROGRAMA : 044 - SEGURANÇA DE ALIMENTOS

Programa Unissetorial

UNIDADE RESPONSÁVEL : 2371 - INSTITUTO MINEIRO DE AGROPECUÁRIA

OBJETIVO DO PROGRAMA : GARANTIR A OFERTA DE ALIMENTOS SEGUROS REALIZANDO A INSPEÇÃO E A FISCALIZAÇÃO DA QUALIDADE E DA ORIGEM DOS PRODUTOS AGROPECUÁRIOS E AGROINDUSTRIAIS.

Regiões	Orçamentário		
	Programado PPAG	Executado Jan/Dez	%
Região Intermediária de Belo Horizonte	106.606.785,00	31.313.514,18	29,37
Região Intermediária de Divinópolis	2.038.382,00	2.074.609,70	101,78
Região Intermediária de Governador Valadares	1.198.624,00	128.247,79	10,70
Região Intermediária de Juiz de Fora	988.395,00	17.059,44	1,73
Região Intermediária de Montes Claros	903.429,00	39.005,80	4,32
Região Intermediária de Patos de Minas	955.503,00	37.883,42	3,96
Região Intermediária de Pouso Alegre	1.286.001,00	25.477,78	1,98
Região Intermediária de Teófilo Otoni	357.417,00	12.996,90	3,64
Região Intermediária de Uberaba	708.811,00	4.105,67	0,58
Região Intermediária de Uberlândia	503.074,00	15.290,76	3,04
Região Intermediária de Varginha	995.718,00	17.389,61	1,75
Total	116.542.139,00	33.685.581,05	28,90

AÇÕES DO PROGRAMA POR UNIDADE ORÇAMENTÁRIA

2371 - INSTITUTO MINEIRO DE AGROPECUÁRIA

AÇÃO : 4102 - INSPEÇÃO E FISCALIZAÇÃO DE PRODUTOS DE ORIGEM ANIMAL

Demais Projetos e Atividades

Produto : INSPEÇÃO E/OU FISCALIZAÇÃO REALIZADA

Unidade de Medida : UNIDADE

DETALHAMENTO DO PRODUTO: ESTABELECIMENTO INSPECIONADO E FISCALIZADO ATRAVÉS DE MAPA NOSOGRÁFICO, TERMO DE VISTORIA E/OU TERMO DE NOTIFICAÇÃO.

PÚBLICO ALVO: AGRICULTORES FAMILIARES E PRODUTORES RURAIS

FINALIDADE: HABILITAR SANITARIAMENTE ESTABELECIMENTOS ELABORADORES DE PRODUTOS DE ORIGEM ANIMAL E VERIFICAR A GARANTIA, POR PARTE DAS INDÚSTRIAS E AGROINDÚSTRIAS DE PEQUENO PORTE, QUANTO À OFERTA DE ALIMENTOS SANITARIAMENTE SEGUROS.

Regiões	Físico			Orçamentário		
	Programado PPAG	Executado Jan/Dez	%	Programado PPAG	Executado Jan/Dez	%
Região Intermediária de Belo Horizonte	1.600	1.917	119,81	37.678.435,00	12.199.477,33	32,38
Região Intermediária de Divinópolis	1.900	3.210	168,95	1.781.228,00	2.051.740,92	115,19
Região Intermediária de Governador Valadares	900	1.193	132,56	843.740,00	43.747,17	5,18
Região Intermediária de Juiz de Fora	780	1.525	195,51	731.241,00	12.340,04	1,69
Região Intermediária de Montes Claros	490	629	128,37	459.369,00	32.912,90	7,16
Região Intermediária de Patos de Minas	490	491	100,20	459.369,00	28.022,19	6,10
Região Intermediária de Pouso Alegre	750	1.864	248,53	703.116,00	19.994,70	2,84
Região Intermediária de Teófilo Otoni	120	250	208,33	112.499,00	12.661,50	11,25
Região Intermediária de Uberaba	430	598	139,07	403.120,00	3.332,97	0,83
Região Intermediária de Uberlândia	250	377	150,80	234.372,00	11.368,00	4,85
Região Intermediária de Varginha	500	585	117,00	468.744,00	12.107,64	2,58
Total	8.210	12.639	153,95	43.875.233,00	14.427.705,36	32,88

RELATÓRIO INSTITUCIONAL DE MONITORAMENTO - PROGRAMAS SOCIAIS
DEMONSTRATIVO DE EXECUÇÃO FÍSICA E FINANCEIRA - JAN A DEZ
AGRICULTURA, PECUÁRIA E ABASTECIMENTO

AÇÃO : 4104 - INSPEÇÃO DE PRODUTOS DE ORIGEM VEGETAL

Demais Projetos e Atividades

Produto : INSPEÇÃO E/OU FISCALIZAÇÃO REALIZADA **Unidade de Medida : UNIDADE**

DETALHAMENTO DO PRODUTO: ESTABELECIMENTO AGROINDUSTRIAL INSPECIONADO/FISCALIZADO E COMERCIAL FISCALIZADO.

PÚBLICO ALVO: PRODUTORES RURAIS, AGROINDÚSTRIAS E COMERCIANTES DE PRODUTOS DE ORIGEM VEGETAL

FINALIDADE: GARANTIR A SEGURANÇA HIGIÊNICO-SANITÁRIA E TECNOLÓGICA DOS ALIMENTOS, BEBIDAS E DEMAIS PRODUTOS, SUBPRODUTOS E DERIVADOS, A FIM DE TRAZER SEGURANÇA NO CONSUMO PARA A POPULAÇÃO EM GERAL, GARANTINDO PRODUTOS COM QUALIDADE

Regiões	Físico			Orçamentário		
	Programado PPAG	Executado Jan/Dez	%	Programado PPAG	Executado Jan/Dez	%
Região Intermediária de Belo Horizonte	40	124	310,00	12.870.283,00	1.887.837,33	14,67
Região Intermediária de Divinópolis	40	112	280,00	244.620,00	22.868,78	9,35
Região Intermediária de Governador Valadares	40	42	105,00	244.620,00	13.620,72	5,57
Região Intermediária de Juiz de Fora	40	84	210,00	244.620,00	4.719,40	1,93
Região Intermediária de Montes Claros	40	54	135,00	244.620,00	6.092,90	2,49
Região Intermediária de Patos de Minas	54	54	100,00	330.237,00	9.861,23	2,99
Região Intermediária de Pouso Alegre	40	51	127,50	244.620,00	5.483,08	2,24
Região Intermediária de Teófilo Otoni	38	25	65,79	232.384,00	335,40	0,14
Região Intermediária de Uberaba	20	19	95,00	122.310,00	772,70	0,63
Região Intermediária de Uberlândia	20	20	100,00	122.310,00	3.922,76	3,21
Região Intermediária de Varginha	38	58	152,63	232.389,00	5.281,97	2,27
Total	410	643	156,83	15.133.013,00	1.960.796,27	12,96

AÇÃO : 4447 - ANÁLISE LABORATORIAL

Demais Projetos e Atividades

Produto : ANÁLISE FISCAL REALIZADA **Unidade de Medida : UNIDADE**

DETALHAMENTO DO PRODUTO: ANÁLISE REALIZADA EM AMOSTRAS FISCAIS COLETADAS EM PROPRIEDADES RURAIS E ESTABELECIMENTOS COMERCIAIS SOB A SUPERVISÃO DO IMA.

PÚBLICO ALVO: PRODUTOR RURAL, AGROINDÚSTRIAS, COMERCIANTE DE INSUMOS AGROPECUÁRIOS

FINALIDADE: REALIZAR O DIAGNÓSTICO DA SANIDADE ANIMAL E VEGETAL, ANALISAR AS AMOSTRAS FISCAIS DE PRODUTOS AGROPECUÁRIOS NO ESTADO DE MINAS GERAIS GARANTINDO A SAÚDE DA POPULAÇÃO.

Regiões	Físico			Orçamentário		
	Programado PPAG	Executado Jan/Dez	%	Programado PPAG	Executado Jan/Dez	%
Região Intermediária de Belo Horizonte	14.400	16.355	113,58	49.359.198,00	16.971.290,09	34,38
Total	14.400	16.355	113,58	49.359.198,00	16.971.290,09	34,38

RELATÓRIO INSTITUCIONAL DE MONITORAMENTO - PROGRAMAS SOCIAIS
DEMONSTRATIVO DE EXECUÇÃO FÍSICA E FINANCEIRA - JAN A DEZ
AGRICULTURA, PECUÁRIA E ABASTECIMENTO

AÇÃO : 4449 - MONITORAMENTO DE CONTAMINANTES EM ALIMENTOS

Projetos estratégicos

Defesa Agropecuária Eficiente

Produto : ANÁLISES LABORATORIAIS REALIZADAS

Unidade de Medida : UNIDADE

DETALHAMENTO DO PRODUTO: ANÁLISES REALIZADAS EM AMOSTRAS DE HORTIFRUTÍCULAS COLETADAS EM PROPRIEDADES RURAIS E ESTABELECIMENTOS COMERCIAIS SOB A SUPERVISÃO DO IMA

PÚBLICO ALVO: POPULAÇÃO NO TERRITÓRIO DO ESTADO DE MINAS

FINALIDADE: ANALISAR RESÍDUOS DE CONTAMINANTES EM PRODUTOS AGROPECUÁRIOS NO ESTADO DE MINAS GERAIS.

Regiões	Físico			Orçamentário		
	Programado PPAG	Executado Jan/Dez	%	Programado PPAG	Executado Jan/Dez	%
Região Intermediária de Belo Horizonte	360	363	100,83	373.508,00	49.886,38	13,36
Total	360	363	100,83	373.508,00	49.886,38	13,36

AÇÃO : 4536 - EDUCAÇÃO SANITÁRIA

Demais Projetos e Atividades

Produto : AGRICULTORES FAMILIARES, PROFESSORES, ALUNOS ATENDIDOS

Unidade de Medida : UNIDADE

DETALHAMENTO DO PRODUTO: CONTATOS INTERPESSOAIS TRADUZINDO A INFORMAÇÃO TÉCNICA PARA O NOSSO PÚBLICO PALESTRAS, REUNIÕES, OFICINAS, BLITZES, VISITAS TÉCNICAS, ETC; QUE TRADUZAM A INFORMAÇÃO TÉCNICA PARA O NOSSO PÚBLICO. TREINAMENTO DOS ALUNOS E PROFESSORES DO PROJETO SANITARISTAS MIRINS (ALUNOS ENSINO FUNDAMENTAL, MÉDIO E MENORES ABRIGADOS EM INSTITUIÇÕES SÓCIO EDUCATIVAS), COM DISTRIBUIÇÃO DE LIVRO DIDÁTICO PEDAGÓGICO ESPECÍFICO PARA ALUNOS.

PÚBLICO ALVO: AGRICULTORES FAMILIARES, PROFESSORES, ALUNOS, DONAS DE CASA, PRODUTORES RURAIS

FINALIDADE: DISPONIBILIZAR INFORMAÇÕES SANITÁRIAS AGROPECUÁRIAS PARA PROMOVER MUDANÇAS COGNITIVAS PROPORCIONANDO NOVOS COMPORTAMENTOS, PRINCIPALMENTE NO QUE SE REFERE À SAÚDE HUMANA, SANIDADE ANIMAL, VEGETAL, AMBIENTAL E SEGURANÇA ALIMENTAR.

Regiões	Físico			Orçamentário		
	Programado PPAG	Executado Jan/Dez	%	Programado PPAG	Executado Jan/Dez	%
Região Intermediária de Belo Horizonte	800	120	15,00	6.325.361,00	205.023,05	3,24
Região Intermediária de Divinópolis	800	9.528	1.191,00	12.534,00	0,00	0,00
Região Intermediária de Governador Valadares	7.038	8.272	117,53	110.264,00	70.879,90	64,28
Região Intermediária de Juíz de Fora	800	640	80,00	12.534,00	0,00	0,00
Região Intermediária de Montes Claros	12.730	11.382	89,41	199.440,00	0,00	0,00
Região Intermediária de Patos de Minas	10.589	7.039	66,47	165.897,00	0,00	0,00
Região Intermediária de Pouso Alegre	21.591	52.541	243,35	338.265,00	0,00	0,00
Região Intermediária de Teófilo Otoni	800	5.657	707,13	12.534,00	0,00	0,00
Região Intermediária de Uberaba	11.705	0	0,00	183.381,00	0,00	0,00
Região Intermediária de Uberlândia	9.344	17.310	185,25	146.392,00	0,00	0,00
Região Intermediária de Varginha	18.803	27.705	147,34	294.585,00	0,00	0,00
Total	95.000	140.194	147,57	7.801.187,00	275.902,95	3,54

RELATÓRIO INSTITUCIONAL DE MONITORAMENTO - PROGRAMAS SOCIAIS
DEMONSTRATIVO DE EXECUÇÃO FÍSICA E FINANCEIRA - JAN A DEZ
AGRICULTURA, PECUÁRIA E ABASTECIMENTO

PROGRAMA : 059 - INOVA AGRO GERAIS

Programa Unissetorial

UNIDADE RESPONSÁVEL : 1231 - SECRETARIA DE ESTADO DE AGRICULTURA, PECUÁRIA E ABASTECIMENTO

OBJETIVO DO PROGRAMA : FOMENTAR A INOVAÇÃO E A EVOLUÇÃO TECNOLÓGICA, OBJETIVANDO CONECTAR PRODUTORES E DEMAIS ATORES DAS CADEIAS PRODUTIVAS DO AGRONEGÓCIO; PROPORCIONAR TRANSFORMAÇÕES TECNOLÓGICAS QUE GEREM IMPACTOS POSITIVOS NAS ATIVIDADES E/OU PROCESSOS, DOS PRODUTORES E AGRICULTORES FAMILIARES; PROMOVER A MODERNIZAÇÃO, POR MEIO DA INCLUSÃO DO AGRICULTOR FAMILIAR, REDUZINDO OS ENTRAVES AO ACESSO TECNOLÓGICO E GERANDO VALOR PARA O AGRONEGÓCIO MINEIRO.

Regiões	Orçamentário		
	Programado PPAG	Executado Jan/Dez	%
Estadual	7.500,00	6.337,20	84,50
Região Intermediária de Belo Horizonte	576.764,00	589.632,81	102,23
Região Intermediária de Juiz de Fora	0,00	0,00	-
Região Intermediária de Varginha	0,00	0,00	-
Total	584.264,00	595.970,01	102,00

AÇÕES DO PROGRAMA POR UNIDADE ORÇAMENTÁRIA

1231 - SECRETARIA DE ESTADO DE AGRICULTURA, PECUÁRIA E ABASTECIMENTO

AÇÃO : 4379 - AGRIDATA

Demais Projetos e Atividades

Ação com meta física não cumulativa

Produto : PLATAFORMAS ATIVAS

Unidade de Medida : UNIDADE

DETALHAMENTO DO PRODUTO: ESTABELECE PARCERIAS COM: A) INSTITUIÇÕES RELACIONADAS AO AGRO MINEIRO (OCEMG, FAEMG, FETAEMG, SEBRAE); B) UNIVERSIDADES DE CIÊNCIAS AGRÁRIAS EM MG; C) EMPRESAS PRIVADAS DO AGRONEGÓCIO; D) COOPERATIVAS; E) SISTEMA AGRICULTURA – EMATER-MG, EPAMIG E IMA; F) ACELERADORES, MENTORES DE NEGÓCIOS, CONSULTORES. G) CONSELHOS DE CLASSE; • APLICAÇÃO DE BUSINESS INTELLIGENCE (BI); ATUALIZAÇÃO CONSTANTE DOS RELATÓRIOS DISPONIBILIZADOS NA PLATAFORMA AGRODADOS (SITE SEAPA); ELABORAÇÃO DE RELATÓRIOS E DOCUMENTOS CONJUNTURAIS.

PÚBLICO ALVO: PRODUTORES RURAIS, DEMAIS SEGMENTOS DAS CADEIAS AGROINDUSTRIAIS INTERESSADAS, EMPRESAS DE INOVAÇÃO E PARCEIROS INSTITUCIONAIS

FINALIDADE: PRESTAR E DISPONIBILIZAR INFORMAÇÕES E BASE DE DADOS QUALIFICADAS QUE POSSAM SUBSIDIAR AS TOMADAS DE DECISÕES DE INVESTIDORES, GESTORES PÚBLICOS, PESQUISADORES E OUTROS DEMANDANTES DESSE SERVIÇO. ELABORAR DOCUMENTOS TÉCNICO-CONJUNTURAIS COM DADOS E INFORMAÇÕES DE CADEIAS PRODUTIVAS DE IMPORTÂNCIA PARA O ESTADO. REALIZAR EVENTOS QUE PROMOVAM E APRIMOREM AS POLÍTICAS PÚBLICAS DISPONÍVEIS PARA O SETOR RURAL. DISPONIBILIZAR AMBIENTE VIRTUAL DE EDUCAÇÃO E CONHECIMENTO PARA A SOCIEDADE SOBRE TEMAS LIGADOS AO AGRONEGÓCIO MINEIRO.

Regiões	Físico			Orçamentário		
	Programado PPAG	Executado Jan/Dez	%	Programado PPAG	Executado Jan/Dez	%
Região Intermediária de Belo Horizonte	2	2	100,00	576.764,00	589.632,81	102,23
Total	2	2	100,00	576.764,00	589.632,81	102,23

RELATÓRIO INSTITUCIONAL DE MONITORAMENTO - PROGRAMAS SOCIAIS
DEMONSTRATIVO DE EXECUÇÃO FÍSICA E FINANCEIRA - JAN A DEZ
AGRICULTURA, PECUÁRIA E ABASTECIMENTO

AÇÃO : 4404 - AGRITECHS - ESTÍMULO AO ECOSISTEMA DE INOVAÇÃO DO AGRONEGÓCIO DE MINAS GERAIS

Demais Projetos e Atividades

Produto : ESTÍMULO AO ECOSISTEMA DE INOVAÇÃO DO AGRONEGÓCIO

Unidade de Medida : UNIDADE

DETALHAMENTO DO PRODUTO: ESTÍMULOS A INOVAÇÃO FOMENTADOS, SENDO ELES: CICLOS DE INOVAÇÃO ABERTA, RODADAS DE NEGÓCIO, HUB DAYS E HACKATONS, ALÉM DA SOLUÇÃO DE INOVAÇÃO IMPLEMENTADA, SE HOUVER. AS CADEIAS PRODUTIVAS QUE SERÃO ESTIMULADAS SÃO AS DO ALGODÃO, SUCROENERGÉTICOS, PRODUTOS FLORESTAIS E PRODUTOS APÍCULAS

PÚBLICO ALVO: PRODUTORES RURAIS, DEMAIS SEGMENTOS DAS CADEIAS AGROINDUSTRIAIS INTERESSADAS, EMPRESAS DE INOVAÇÃO E PARCEIROS INSTITUCIONAIS

FINALIDADE: CRIAR NÚCLEOS (HUBS) BASEADOS EM INOVAÇÃO TECNOLÓGICA PARA O AGRONEGÓCIO, CONECTANDO PRODUTORES E DEMAIS ATORES DE CADEIAS PRODUTIVAS, ALÉM DE EMPRESAS DE INOVAÇÃO, COM O OBJETIVO DE PROPOR/CRIAR SOLUÇÕES QUE IMPACTEM POSITIVAMENTE NAS ATIVIDADES E, OU, PROCESSOS DESTES ATORES, MELHORANDO A COMPETITIVIDADE DA CADEIA PRODUTIVA EM QUESTÃO. MULTIPLICAR OS BENEFÍCIOS DA INOVAÇÃO GERADA ATRAVÉS DA ABERTURA DE MERCADOS, EXPANDINDO OS NEGÓCIOS DESTAS EMPRESAS DE INOVAÇÃO.

Regiões	Físico			Orçamentário		
	Programado PPAG	Executado Jan/Dez	%	Programado PPAG	Executado Jan/Dez	%
Estadual	5	1	20,00	7.500,00	6.337,20	84,50
Região Intermediária de Belo Horizonte	0	6	-	0,00	0,00	-
Região Intermediária de Juiz de Fora	0	1	-	0,00	0,00	-
Região Intermediária de Varginha	0	1	-	0,00	0,00	-
Total	5	9	180,00	7.500,00	6.337,20	84,50

PROGRAMA : 087 - ASSISTÊNCIA TÉCNICA E EXTENSÃO RURAL PARA O ESTADO DE MINAS GERAIS

Programa Unissetorial

UNIDADE RESPONSÁVEL : 3041 - EMPRESA DE ASSISTÊNCIA TÉCNICA E EXTENSÃO RURAL DO ESTADO DE MINAS GERAIS

OBJETIVO DO PROGRAMA : PRESTAR ASSISTÊNCIA TÉCNICA E EXTENSÃO RURAL AOS PRODUTORES RURAIS, COM INFORMAÇÕES TÉCNICAS QUE POSSIBILITEM A AMPLIAÇÃO DA OFERTA DE ALIMENTOS, AGREGAÇÃO DE VALOR À PRODUÇÃO, ACESSO AO MERCADO, PROMOÇÃO DE MELHORIA NO SANEAMENTO DOMICILIAR E COMUNITÁRIO, PRESERVANDO E/OU RECUPERANDO OS RECURSOS NATURAIS EXISTENTES.

Regiões	Orçamentário		
	Programado PPAG	Executado Jan/Dez	%
Estadual	104.699.726,00	111.718.873,48	106,70
Região Intermediária de Barbacena	10.006.928,00	9.717.742,36	97,11
Região Intermediária de Belo Horizonte	22.980.775,00	23.425.897,64	101,94
Região Intermediária de Divinópolis	13.290.196,00	12.182.986,96	91,67
Região Intermediária de Governador Valadares	10.729.250,00	10.689.935,33	99,63
Região Intermediária de Ipatinga	8.717.054,00	8.374.374,41	96,07
Região Intermediária de Juiz de Fora	37.770.152,00	34.871.524,81	92,33
Região Intermediária de Montes Claros	39.828.751,00	36.923.765,26	92,71
Região Intermediária de Patos de Minas	13.460.739,00	11.328.763,59	84,16
Região Intermediária de Pouso Alegre	16.944.492,00	15.323.172,01	90,43
Região Intermediária de Teófilo Otoni	28.160.703,00	23.661.059,23	84,02
Região Intermediária de Uberaba	8.911.075,00	8.154.686,89	91,51
Região Intermediária de Uberlândia	9.080.463,00	7.730.103,10	85,13
Região Intermediária de Varginha	27.459.493,00	22.882.268,08	83,33
Total	352.039.797,00	336.985.153,15	95,72

RELATÓRIO INSTITUCIONAL DE MONITORAMENTO - PROGRAMAS SOCIAIS
DEMONSTRATIVO DE EXECUÇÃO FÍSICA E FINANCEIRA - JAN A DEZ
AGRICULTURA, PECUÁRIA E ABASTECIMENTO

AÇÕES DO PROGRAMA POR UNIDADE ORÇAMENTÁRIA

3041 - EMPRESA DE ASSISTÊNCIA TÉCNICA E EXTENSÃO RURAL DO ESTADO DE MINAS GERAIS

AÇÃO : 4210 - ASSISTÊNCIA TÉCNICA E EXTENSÃO RURAL PARA A AGRICULTURA FAMILIAR

Demais Projetos e Atividades

Produto : AGRICULTOR FAMILIAR ATENDIDO

Unidade de Medida : AGRICULTOR

DETALHAMENTO DO PRODUTO: PESSOA PARTICIPANTE DA PRODUÇÃO AGROPECUÁRIA, ESTANDO PRESENTE NA FAMÍLIA RURAL.

PÚBLICO ALVO: AGRICULTOR FAMILIAR

FINALIDADE: PROPORCIONAR AOS PRODUTORES RURAIS E DEMAIS CLIENTES INFORMAÇÕES TÉCNICAS QUE POSSIBILITEM A AMPLIAÇÃO DA OFERTA DE ALIMENTOS, AGREGAÇÃO DE VALOR À PRODUÇÃO, ACESSO AO CRÉDITO RURAL E SEGURO AGRÍCOLA, ACESSO AOS MERCADOS, PRESERVANDO E/OU RECUPERANDO OS RECURSOS NATURAIS EXISTENTES.

Regiões	Físico			Orçamentário		
	Programado PPAG	Executado Jan/Dez	%	Programado PPAG	Executado Jan/Dez	%
Estadual	0	0	-	104.699.726,00	111.718.873,48	106,70
Região Intermediária de Barbacena	12.815	14.830	115,72	10.006.928,00	9.717.742,36	97,11
Região Intermediária de Belo Horizonte	12.815	17.464	136,28	22.980.775,00	23.425.897,64	101,94
Região Intermediária de Divinópolis	14.558	13.508	92,79	13.290.196,00	12.182.986,96	91,67
Região Intermediária de Governador Valadares	14.550	13.948	95,86	10.729.250,00	10.689.935,33	99,63
Região Intermediária de Ipatinga	10.495	10.513	100,17	8.717.054,00	8.374.374,41	96,07
Região Intermediária de Juíz de Fora	46.336	50.889	109,83	37.770.152,00	34.871.524,81	92,33
Região Intermediária de Montes Claros	100.672	98.357	97,70	39.828.751,00	36.923.765,26	92,71
Região Intermediária de Patos de Minas	18.093	19.044	105,26	13.460.739,00	11.328.763,59	84,16
Região Intermediária de Pouso Alegre	19.286	19.850	102,92	16.944.492,00	15.323.172,01	90,43
Região Intermediária de Teófilo Otoni	54.671	48.348	88,43	28.160.703,00	23.661.059,23	84,02
Região Intermediária de Uberaba	8.274	9.267	112,00	8.911.075,00	8.154.686,89	91,51
Região Intermediária de Uberlândia	7.545	8.218	108,92	9.080.463,00	7.730.103,10	85,13
Região Intermediária de Varginha	29.890	28.945	96,84	27.459.493,00	22.882.268,08	83,33
Total	350.000	353.181	100,91	352.039.797,00	336.985.153,15	95,72

RELATÓRIO INSTITUCIONAL DE MONITORAMENTO - PROGRAMAS SOCIAIS
DEMONSTRATIVO DE EXECUÇÃO FÍSICA E FINANCEIRA - JAN A DEZ
AGRICULTURA, PECUÁRIA E ABASTECIMENTO

PROGRAMA : 088 - MINAS SEM FOME

Programa Unissetorial

UNIDADE RESPONSÁVEL : 3041 - EMPRESA DE ASSISTÊNCIA TÉCNICA E EXTENSÃO RURAL DO ESTADO DE MINAS GERAIS

OBJETIVO DO PROGRAMA : PROMOVER FOMENTO AGROPECUÁRIO, CONTRIBUINDO PARA A INCLUSÃO DA POPULAÇÃO EM SITUAÇÃO DE MAIOR VULNERABILIDADE NO PROCESSO PRODUTIVO, ABRANGENDO AÇÕES VOLTADAS PARA A PRODUÇÃO DE ALIMENTOS E GERAÇÃO DE RENDA, VISANDO À MELHORIA DAS CONDIÇÕES DE SEGURANÇA E SOBERANIA ALIMENTAR E NUTRICIONAL.

Regiões	Orçamentário		
	Programado PPAG	Executado Jan/Dez	%
Estadual	6.045.862,00	0,00	0,00
Região Intermediária de Barbacena	0,00	302.582,20	-
Região Intermediária de Belo Horizonte	0,00	769.554,60	-
Região Intermediária de Divinópolis	0,00	284.094,10	-
Região Intermediária de Governador Valadares	0,00	1.470.795,80	-
Região Intermediária de Ipatinga	0,00	633.741,20	-
Região Intermediária de Juiz de Fora	0,00	4.788.370,80	-
Região Intermediária de Montes Claros	0,00	5.473.720,20	-
Região Intermediária de Patos de Minas	0,00	1.096.200,80	-
Região Intermediária de Pouso Alegre	0,00	555.393,10	-
Região Intermediária de Teófilo Otoni	0,00	3.673.299,30	-
Região Intermediária de Uberaba	0,00	405.413,60	-
Região Intermediária de Uberlândia	0,00	421.775,80	-
Região Intermediária de Varginha	0,00	1.714.210,67	-
Total	6.045.862,00	21.589.152,17	357,09

AÇÕES DO PROGRAMA POR UNIDADE ORÇAMENTÁRIA

3041 - EMPRESA DE ASSISTÊNCIA TÉCNICA E EXTENSÃO RURAL DO ESTADO DE MINAS GERAIS

AÇÃO : 1011 - FOMENTO PARA O DESENVOLVIMENTO DO SETOR AGROPECUÁRIO

Demais Projetos e Atividades

Produto : AGRICULTOR FAMILIAR BENEFICIADO

Unidade de Medida : AGRICULTOR

DETALHAMENTO DO PRODUTO: MEMBRO DA FAMÍLIA DE AGRICULTORES FAMILIARES BENEFICIADO

PÚBLICO ALVO: AGRICULTORES FAMILIARES, ASSOCIAÇÕES OU COOPERATIVAS DE AGRICULTORES FAMILIARES, ESCOLAS FAMÍLIA AGRÍCOLAS – EFAS

FINALIDADE: IMPLANTAR PROJETOS DE FOMENTO VISANDO O DESENVOLVIMENTO SUSTENTÁVEL DA AGRICULTURA FAMILIAR, DISPONIBILIZANDO EQUIPAMENTOS E INSUMOS

Regiões	Físico			Orçamentário		
	Programado PPAG	Executado Jan/Dez	%	Programado PPAG	Executado Jan/Dez	%
Estadual	10	0	0,00	6.045.862,00	0,00	0,00
Região Intermediária de Barbacena	0	2.392	-	0,00	302.582,20	-
Região Intermediária de Belo Horizonte	0	3.583	-	0,00	769.554,60	-
Região Intermediária de Divinópolis	0	1.573	-	0,00	284.094,10	-
Região Intermediária de Governador Valadares	0	4.265	-	0,00	1.470.795,80	-
Região Intermediária de Ipatinga	0	2.056	-	0,00	633.741,20	-
Região Intermediária de Juiz de Fora	0	9.849	-	0,00	4.788.370,80	-
Região Intermediária de Montes Claros	0	25.953	-	0,00	5.473.720,20	-
Região Intermediária de Patos de Minas	0	5.412	-	0,00	1.096.200,80	-
Região Intermediária de Pouso Alegre	0	2.433	-	0,00	555.393,10	-
Região Intermediária de Teófilo Otoni	0	12.871	-	0,00	3.673.299,30	-
Região Intermediária de Uberaba	0	2.227	-	0,00	405.413,60	-
Região Intermediária de Uberlândia	0	2.394	-	0,00	421.775,80	-
Região Intermediária de Varginha	0	4.315	-	0,00	1.714.210,67	-
Total	10	79.323	793.230,00	6.045.862,00	21.589.152,17	357,09

RELATÓRIO INSTITUCIONAL DE MONITORAMENTO - PROGRAMAS SOCIAIS
DEMONSTRATIVO DE EXECUÇÃO FÍSICA E FINANCEIRA - JAN A DEZ
AGRICULTURA, PECUÁRIA E ABASTECIMENTO

PROGRAMA : 126 - REGULARIZAÇÃO FUNDIÁRIA - AMPLIAÇÃO DA SEGURANÇA JURÍDICA NO CAMPO

Programa Unissetorial

UNIDADE RESPONSÁVEL : 1231 - SECRETARIA DE ESTADO DE AGRICULTURA, PECUÁRIA E ABASTECIMENTO

OBJETIVO DO PROGRAMA : AÇÕES VOLTADAS À REGULARIZAÇÃO FUNDIÁRIA VISANDO REDUZIR O NÚMERO DE PROPRIEDADES SEM REGISTRO, LEVANDO SEGURANÇA JURÍDICA AOS PRODUTORES RURAIS QUE POSSUEM A POSSE MAS NÃO A PROPRIEDADE DOS IMÓVEIS.

Regiões	Orçamentário		
	Programado PPAG	Executado Jan/Dez	%
Estadual	9.054.417,00	6.393.391,08	70,61
Região Intermediária de Barbacena	0,00	0,00	-
Região Intermediária de Belo Horizonte	0,00	3.835.467,51	-
Região Intermediária de Divinópolis	0,00	0,00	-
Região Intermediária de Governador Valadares	0,00	0,00	-
Região Intermediária de Ipatinga	0,00	0,00	-
Região Intermediária de Juiz de Fora	0,00	0,00	-
Região Intermediária de Montes Claros	0,00	6.696,45	-
Região Intermediária de Patos de Minas	0,00	0,00	-
Região Intermediária de Teófilo Otoni	0,00	0,00	-
Total	9.054.417,00	10.235.555,04	113,04

AÇÕES DO PROGRAMA POR UNIDADE ORÇAMENTÁRIA

1231 - SECRETARIA DE ESTADO DE AGRICULTURA, PECUÁRIA E ABASTECIMENTO

AÇÃO : 4342 - REGULARIZAÇÃO FUNDIÁRIA DE IMÓVEIS RURAIS

Projetos estratégicos

Regularização Fundiária Rural

Produto : TÍTULO ENTREGUE

Unidade de Medida : UNIDADE

DETALHAMENTO DO PRODUTO: PROCESSOS ADMINISTRATIVOS DE ALIENAÇÃO OU CONCESSÃO DE TERRAS DEVOLUTAS RURAIS FINALIZADOS POR MEIO DA TITULAÇÃO OU DA CONCLUSÃO.

PÚBLICO ALVO: POSSEIORS DE TERRAS DEVOLUTAS QUE POSSUEM IMÓVEIS NÃO REGULARIZADOS E SE ENQUADREM NAS CONDIÇÕES DA LEI ESTADUAL Nº 11.020/93; ÓRGÃOS MUNICIPAIS, ESTADUAIS E FEDERAIS; CARTÓRIOS DE REGISTRO DE IMÓVEIS DE MINAS GERAIS

FINALIDADE: EFETIVAÇÃO DE AÇÕES RELACIONADAS A REGULARIZAÇÃO FUNDIÁRIA RURAL POR MEIO DA ALIENAÇÃO OU CONCESSÃO DE TERRAS DEVOLUTAS, GARANTINDO A PROPRIEDADE AOS BENEFICIÁRIOS, VISANDO REDUZIR O NÚMERO DE PROPRIEDADES SEM REGISTRO, REDUZINDO OS CONFLITOS AGRÁRIOS E LEVANDO SEGURANÇA JURÍDICA AOS PRODUTORES RURAIS.

Regiões	Físico			Orçamentário		
	Programado PPAG	Executado Jan/Dez	%	Programado PPAG	Executado Jan/Dez	%
Estadual	2.000	0	0,00	7.265.332,00	6.393.391,08	88,00
Região Intermediária de Barbacena	0	73	-	0,00	0,00	-
Região Intermediária de Belo Horizonte	0	172	-	0,00	2.999.324,63	-
Região Intermediária de Divinópolis	0	30	-	0,00	0,00	-
Região Intermediária de Governador Valadares	0	153	-	0,00	0,00	-
Região Intermediária de Ipatinga	0	117	-	0,00	0,00	-
Região Intermediária de Juiz de Fora	0	53	-	0,00	0,00	-
Região Intermediária de Montes Claros	0	632	-	0,00	6.696,45	-
Região Intermediária de Patos de Minas	0	6	-	0,00	0,00	-
Região Intermediária de Teófilo Otoni	0	583	-	0,00	0,00	-
Total	2.000	1.819	90,95	7.265.332,00	9.399.412,16	129,37

RELATÓRIO INSTITUCIONAL DE MONITORAMENTO - PROGRAMAS SOCIAIS
DEMONSTRATIVO DE EXECUÇÃO FÍSICA E FINANCEIRA - JAN A DEZ
AGRICULTURA, PECUÁRIA E ABASTECIMENTO

AÇÃO : 4343 - REGULARIZAÇÃO FUNDIÁRIA DE TERRITÓRIOS COLETIVOS

Demais Projetos e Atividades

Produto : RTID - RELATÓRIO TÉCNICO DE IDENTIFICAÇÃO E DEMARCAÇÃO TERRITORIAL

Unidade de Medida : UNIDADE

DETALHAMENTO DO PRODUTO: SERÃO CONSIDERADAS COMUNIDADES ATENDIDAS AQUELES QUE SEJAM CONTEMPLADOS POR UMA OU MAIS ATIVIDADES DE APOIO OU EXECUÇÃO DO RTID PARA FINS DE REGULARIZAÇÃO FUNDIÁRIA

PÚBLICO ALVO: POVOS E COMUNIDADES TRADICIONAIS DE MINAS GERAIS

FINALIDADE: APOIAR E FOMENTAR O DESENVOLVIMENTO SUSTENTÁVEL DOS POVOS E COMUNIDADES TRADICIONAIS COM O OBJETIVO DE SUPERAR A POBREZA NO MEIO RURAL, PROMOVENDO A TRAJETÓRIA PARA A AUTONOMIA, POR MEIO DE UMA POLÍTICA DE ACESSO À TERRA.

Regiões	Físico			Orçamentário		
	Programado PPAG	Executado Jan/Dez	%	Programado PPAG	Executado Jan/Dez	%
Estadual	1	0	0,00	279.399,00	0,00	0,00
Região Intermediária de Belo Horizonte	0	0	-	0,00	59.011,44	-
Região Intermediária de Montes Claros	0	1	-	0,00	0,00	-
Total	1	1	100,00	279.399,00	59.011,44	21,12

AÇÃO : 4344 - DISCRIMINAÇÃO E ARRECADAÇÃO DE TERRAS E GESTÃO DOS ARRENDAMENTOS

Demais Projetos e Atividades

Produto : PROCESSO INICIADO

Unidade de Medida : PROCESSO

DETALHAMENTO DO PRODUTO: PROCESSOS ADMINISTRATIVOS DISCRIMINATÓRIOS, CONFORME DEFINIÇÃO DAS LEGISLAÇÕES VIGENTES, INSTAURADOS POR MEIO DE PORTARIA PUBLICADA.

PÚBLICO ALVO: PRODUTORES E AGRICULTORES RURAIS; ÓRGÃOS MUNICIPAIS, ESTADUAIS E FEDERAIS

FINALIDADE: ARRECADAÇÃO E DESTINAÇÃO DE TERRAS DEVOLUTAS RURAIS: (A) ACIMA DE 100 HA; (B) INSERIDAS EM ÁREAS DESTINADAS A UNIDADES DE CONSERVAÇÃO - PARQUES; (C) ARRENDADAS A TERCEIROS POR MEIO DOS ARRENDAMENTOS.

Regiões	Físico			Orçamentário		
	Programado PPAG	Executado Jan/Dez	%	Programado PPAG	Executado Jan/Dez	%
Estadual	30	0	0,00	1.509.686,00	0,00	0,00
Região Intermediária de Belo Horizonte	0	0	-	0,00	777.131,44	-
Região Intermediária de Montes Claros	0	5	-	0,00	0,00	-
Região Intermediária de Patos de Minas	0	1	-	0,00	0,00	-
Região Intermediária de Teófilo Otoni	0	4	-	0,00	0,00	-
Total	30	10	33,33	1.509.686,00	777.131,44	51,48

RELATÓRIO INSTITUCIONAL DE MONITORAMENTO - PROGRAMAS SOCIAIS
DEMONSTRATIVO DE EXECUÇÃO FÍSICA E FINANCEIRA - JAN A DEZ
AGRICULTURA, PECUÁRIA E ABASTECIMENTO

PROGRAMA : 127 - INFRAESTRUTURA RURAL E AGRICULTURA SUSTENTÁVEL

Programa Unissetorial

UNIDADE RESPONSÁVEL : 1231 - SECRETARIA DE ESTADO DE AGRICULTURA, PECUÁRIA E ABASTECIMENTO

OBJETIVO DO PROGRAMA : MELHORAR A INFRAESTRUTURA RURAL E PROMOVER A SUSTENTABILIDADE, CONTRIBUINDO PARA O DESENVOLVIMENTO SÓCIO-ECONÔMICO E AMBIENTAL LOCAL E REGIONAL POR MEIO DA CONVIVÊNCIA COM A SECA E INCLUSÃO PRODUTIVA, PRINCIPALMENTE ATRAVÉS DO AUMENTO DA DISPONIBILIDADE DE ÁGUA PARA USOS MÚLTIPLOS, TAIS COMO ABASTECIMENTO HUMANO, IRRIGAÇÃO, CONTROLE DE CHEIAS, PESCA, AQUICULTURA E PERENIZAÇÃO DOS RIOS. PROMOVER A DELIBERAÇÃO, O MONITORAMENTO, O CONTROLE E APOIO À EXECUÇÃO DE POLÍTICAS PÚBLICAS ESTADUAIS QUE CONTEMPLAM E ASSEGUREM AS DIRETRIZES DO PROGRAMA MINEIRO DE INCENTIVO AO CULTIVO, À EXTRAÇÃO, AO CONSUMO, À COMERCIALIZAÇÃO E À TRANSFORMAÇÃO DO PEQUI E DEMAIS FRUTOS E PRODUTOS NATIVOS DE CERRADO. ARTICULAR AS AÇÕES DE RESPONSABILIDADE DO PODER PÚBLICO ESTADUAL, MEDIANTE MEDIDAS DE ACOMPANHAMENTO, EXECUÇÃO E FISCALIZAÇÃO RELATIVAS AO PROJETO JAÍBA

Regiões	Orçamentário		
	Programado PPAG	Executado Jan/Dez	%
Estadual	58.591.344,00	10.921.550,37	18,64
Região Intermediária de Barbacena	0,00	5.514.408,22	-
Região Intermediária de Belo Horizonte	0,00	5.929.087,45	-
Região Intermediária de Divinópolis	0,00	4.808.686,95	-
Região Intermediária de Governador Valadares	0,00	12.037.555,41	-
Região Intermediária de Ipatinga	0,00	4.664.646,75	-
Região Intermediária de Juiz de Fora	0,00	18.178.162,40	-
Região Intermediária de Montes Claros	4.185.594,00	9.834.557,24	234,96
Região Intermediária de Patos de Minas	0,00	7.191.044,08	-
Região Intermediária de Pouso Alegre	0,00	5.541.122,95	-
Região Intermediária de Teófilo Otoni	1.002.327,00	4.864.874,22	485,36
Região Intermediária de Uberaba	0,00	2.773.164,90	-
Região Intermediária de Uberlândia	0,00	5.703.972,44	-
Região Intermediária de Varginha	0,00	6.351.389,35	-
Total	63.779.265,00	104.314.222,73	163,56

AÇÕES DO PROGRAMA POR UNIDADE ORÇAMENTÁRIA

1231 - SECRETARIA DE ESTADO DE AGRICULTURA, PECUÁRIA E ABASTECIMENTO

AÇÃO : 4351 - OPERAÇÃO, MANUTENÇÃO, MODERNIZAÇÃO E FISCALIZAÇÃO DO PROJETO JAÍBA

Demais Projetos e Atividades

Ação com meta física não cumulativa

Produto : MANUTENÇÃO DO PROJETO JAÍBA

Unidade de Medida : SISTEMA

DETALHAMENTO DO PRODUTO: PROJETO DE IRRIGAÇÃO JAÍBA FUNCIONANDO REGULARMENTE COM AS QUESTÕES FUNDIARIAS E AMBIENTAIS REGULARIZADAS.

PÚBLICO ALVO: IRRIGANTES DO PROJETO JAÍBA

FINALIDADE: OPERAR, MANTER, CONSERVAR, FISCALIZAR E MODERNIZAR O SISTEMA DE IRRIGAÇÃO DO COMPLEXO DO PROJETO JAÍBA, E ATENDER AS CONDICIONANTES AMBIENTAIS VISANDO CRIAR CONDIÇÕES E MEIOS PARA MELHORAR A SITUAÇÃO DE VIDA DAS PESSOAS INSERIDAS NA REGIÃO.

Regiões	Físico			Orçamentário		
	Programado PPAG	Executado Jan/Dez	%	Programado PPAG	Executado Jan/Dez	%
Estadual	0	0	-	0,00	346.231,34	-
Região Intermediária de Belo Horizonte	0	0	-	0,00	520.102,07	-
Região Intermediária de Montes Claros	1	1	100,00	2.515.053,00	1.973.917,20	78,48
Total	1	1	100,00	2.515.053,00	2.840.250,61	112,93

RELATÓRIO INSTITUCIONAL DE MONITORAMENTO - PROGRAMAS SOCIAIS
DEMONSTRATIVO DE EXECUÇÃO FÍSICA E FINANCEIRA - JAN A DEZ
AGRICULTURA, PECUÁRIA E ABASTECIMENTO

AÇÃO : 4448 - MECANIZAÇÃO NO CAMPO

Demais Projetos e Atividades

Produto : EQUIPAMENTO ADQUIRIDO

Unidade de Medida : EQUIPAMENTO

DETALHAMENTO DO PRODUTO: REPASSE DE RECURSOS PARA AQUISIÇÃO DE TRATORES PARA PARCEIROS E/OU; DISTRIBUIÇÃO DE EQUIPAMENTOS ADQUIRIDOS PELA SEAPA. EXEMPLO DE ITENS QUE COMPÕEM A MECANIZAÇÃO AGRÍCOLA: TRATOR AGRÍCOLA/MINI TRATOR GRÍCOLA/RETROSCÁVADEIRA/MOTONIVELADORA/GRADES ARADORAS/GRADES NIVELADORAS/ENXADA ROTATIVA/CARRETAS AGRÍCOLAS

PÚBLICO ALVO: AGRICULTORES FAMILIARES E PRODUTORES RURAIS

FINALIDADE: INCLUSÃO PRODUTIVA E SOCIAL DOS PRODUTORES E AGRICULTORES FAMILIARES DO ESTADO DE MINAS GERAIS, COM FOCO NA GERAÇÃO DE DESENVOLVIMENTO RURAL SUSTENTÁVEL E ACESSO DA POPULAÇÃO A UMA MAIOR E MELHOR OFERTA DE PRODUÇÃO AGRÍCOLA. FOMENTAR O EMPREGO E USO ADEQUADO DE MÁQUINAS E EQUIPAMENTOS AGRÍCOLAS, OTIMIZANDO SEU USO E PROPORCIONANDO GANHOS NA PRODUTIVIDADE DO SETOR AGROPECUÁRIO MINEIRO.

Regiões	Físico			Orçamentário		
	Programado PPAG	Executado Jan/Dez	%	Programado PPAG	Executado Jan/Dez	%
Estadual	100	0	0,00	56.820.000,00	0,00	0,00
Região Intermediária de Barbacena	0	0	-	0,00	5.514.408,22	-
Região Intermediária de Belo Horizonte	0	1	-	0,00	4.325.015,92	-
Região Intermediária de Divinópolis	0	1	-	0,00	3.427.101,95	-
Região Intermediária de Governador Valadares	0	5	-	0,00	12.037.555,41	-
Região Intermediária de Ipatinga	0	1	-	0,00	4.664.646,75	-
Região Intermediária de Juíz de Fora	0	3	-	0,00	16.828.162,40	-
Região Intermediária de Montes Claros	0	0	-	0,00	5.719.350,62	-
Região Intermediária de Patos de Minas	0	2	-	0,00	6.292.995,24	-
Região Intermediária de Pouso Alegre	0	0	-	0,00	5.541.122,95	-
Região Intermediária de Teófilo Otoni	0	1	-	0,00	4.552.006,87	-
Região Intermediária de Uberaba	0	0	-	0,00	2.773.164,90	-
Região Intermediária de Uberlândia	0	1	-	0,00	5.703.972,44	-
Região Intermediária de Varginha	0	1	-	0,00	6.351.389,35	-
Total	100	16	16,00	56.820.000,00	83.730.893,02	147,36

AÇÃO : 4492 - IRRIGA MINAS - AGRICULTURA IRRIGADA SUSTENTÁVEL

Demais Projetos e Atividades

Produto : KIT ENTREGUE

Unidade de Medida : UNIDADE

DETALHAMENTO DO PRODUTO: PROMOÇÃO DA IRRIGAÇÃO POR MEIO DE DISPONIBILIZAÇÃO DE KITS DE IRRIGAÇÃO, COMPOSTOS PELO CONJUNTO DE IRRIGAÇÃO PROPRIAMENTE DITO (TUBOS, CONEXÕES, ETC) E CAIXA D'ÁGUA.

PÚBLICO ALVO: AGRICULTORES FAMILIARES

FINALIDADE: FOMENTAR A AGRICULTURA IRRIGADA NO ESTADO E PROMOVER O ACESSO DOS PRODUTORES RURAIS E AGRICULTORES FAMILIARES A TECNOLOGIAS DE IRRIGAÇÃO EFICIENTES, SUSTENTÁVEIS E QUE PROPORCIONE O AUMENTO DA PRODUTIVIDADE.

Regiões	Físico			Orçamentário		
	Programado PPAG	Executado Jan/Dez	%	Programado PPAG	Executado Jan/Dez	%
Estadual	500	0	0,00	1.761.344,00	2.413.863,84	137,05
Região Intermediária de Barbacena	0	30	-	0,00	0,00	-
Região Intermediária de Belo Horizonte	0	73	-	0,00	303.802,95	-
Região Intermediária de Governador Valadares	0	63	-	0,00	0,00	-
Região Intermediária de Ipatinga	0	41	-	0,00	0,00	-
Região Intermediária de Juíz de Fora	0	20	-	0,00	0,00	-
Região Intermediária de Montes Claros	0	634	-	0,00	0,00	-
Região Intermediária de Patos de Minas	0	27	-	0,00	0,00	-
Região Intermediária de Teófilo Otoni	0	584	-	0,00	0,00	-
Região Intermediária de Uberaba	0	50	-	0,00	0,00	-
Região Intermediária de Uberlândia	0	20	-	0,00	0,00	-
Total	500	1.542	308,40	1.761.344,00	2.717.666,79	154,30

RELATÓRIO INSTITUCIONAL DE MONITORAMENTO - PROGRAMAS SOCIAIS
DEMONSTRATIVO DE EXECUÇÃO FÍSICA E FINANCEIRA - JAN A DEZ
AGRICULTURA, PECUÁRIA E ABASTECIMENTO

AÇÃO : 4494 - GESTÃO DE BARRAGENS

Demais Projetos e Atividades

Ação com meta física não cumulativa

Produto : BARRAGEM IMPLANTADA/MANTIDA **Unidade de Medida : UNIDADE**

DETALHAMENTO DO PRODUTO: OPERAÇÃO E MANUTENÇÃO DE BARRAGENS PARA FUNCIONAMENTO ADEQUADO POR MEIO DE ESTRUTURA FÍSICA CONSERVADA E VAZÃO REGULARIZADA. ATIVIDADE DESENVOLVIDA NAS BARRAGENS DE BANANAL, SALINAS, CARAIBAS, CALHAUZINHO, MOSQUITO, SAMAMBAIA, PEÃO E SETÚBAL, SOB A GESTÃO DA SECRETARIA.

PÚBLICO ALVO: POPULAÇÃO DA ÁREA DE ABRANGÊNCIA DO SISTEMA DAS BARRAGENS

FINALIDADE: OPERAÇÃO E MANUTENÇÃO DAS 08 BARRAGENS DE PROPRIEDADE DA SEAPA EM CONDIÇÕES DE FUNCIONALIDADE ADEQUADA GARANTINDO A DISPONIBILIDADE DE ÁGUA PARA USOS MÚLTIPLOS

Regiões	Físico			Orçamentário		
	Programado PPAG	Executado Jan/Dez	%	Programado PPAG	Executado Jan/Dez	%
Estadual	0	0	-	0,00	4.148.242,56	-
Região Intermediária de Belo Horizonte	0	0	-	0,00	473.410,51	-
Região Intermediária de Divinópolis	0	0	-	0,00	720.000,00	-
Região Intermediária de Juiz de Fora	0	0	-	0,00	1.350.000,00	-
Região Intermediária de Montes Claros	5	5	100,00	1.670.541,00	266.210,90	15,94
Região Intermediária de Teófilo Otoni	3	3	100,00	1.002.327,00	312.867,35	31,21
Total	8	8	100,00	2.672.868,00	7.270.731,32	272,02

AÇÃO : 4512 - RECUPERAÇÃO INTEGRADA DA CAPACIDADE PRODUTIVA DAS BACIAS

Demais Projetos e Atividades

Produto : SUB-BACIAS RECUPERADAS **Unidade de Medida : UNIDADE**

DETALHAMENTO DO PRODUTO: IMPLANTAÇÃO DE TÉCNICAS DE RECUPERAÇÃO DE PASTAGENS, BARRAGINHAS, TERRACEAMENTO, RECUPERAÇÃO DE ESTRADAS VICINAIS E DE CONSERVAÇÃO DE SOLO, E PROMOÇÃO DA IRRIGAÇÃO SUSTENTÁVEL

PÚBLICO ALVO: PRODUTORES RURAIS DAS SUB-BACIAS SELECIONADAS

FINALIDADE: GERIR RECURSOS AMBIENTAIS DE FORMA SUSTENTÁVEL. GARANTINDO OS INSUMOS NECESSÁRIOS PARA A PRODUÇÃO AGROPECUÁRIA. TAIS COMO A QUANTIDADE E QUALIDADE DE ÁGUA E A CONSERVAÇÃO DO SOLO POR MEIO DE INFRAESTRUTURAS COMO BARRAGINHAS E TERRACEAMENTOS. ALÉM DE PROTEÇÃO DAS ÁREAS DE RECARGA DOS AQUIFEROS. RECUPERAÇÃO DE ESTRADAS VICINAIS, ENTRE OUTRAS, COM FOCO NAS BACIAS HIDROGRÁFICAS DO ESTADO DE MINAS GERAIS, REVITALIZANDO AS SUB-BACIAS, PERMITINDO O ABASTECIMENTO E PROMOVENDO O USO RACIONAL DESSES RECURSOS (ÁGUA E SOLO) PELOS AGRICULTORES E USUÁRIOS DA REGIÃO, COM A DIFUSÃO TECNOLÓGICA DA PRÁTICA DE AGRICULTURA MAIS SUSTENTÁVEL

Regiões	Físico			Orçamentário		
	Programado PPAG	Executado Jan/Dez	%	Programado PPAG	Executado Jan/Dez	%
Estadual	16	0	0,00	10.000,00	4.013.212,63	40.132,13
Região Intermediária de Belo Horizonte	0	0	-	0,00	306.756,00	-
Região Intermediária de Divinópolis	0	2	-	0,00	661.585,00	-
Região Intermediária de Montes Claros	0	5	-	0,00	1.875.078,52	-
Região Intermediária de Patos de Minas	0	4	-	0,00	898.048,84	-
Total	16	11	68,75	10.000,00	7.754.680,99	77.546,81

RELATÓRIO INSTITUCIONAL DE MONITORAMENTO - PROGRAMAS SOCIAIS
DEMONSTRATIVO DE EXECUÇÃO FÍSICA E FINANCEIRA - JAN A DEZ
AGRICULTURA, PECUÁRIA E ABASTECIMENTO

PROGRAMA : 129 - CERTIFICAÇÃO DE PRODUTOS AGROPECUÁRIOS E AGROINDUSTRIAIS - CERTIFICA MINAS
Programa Multissetorial

UNIDADE RESPONSÁVEL : 1231 - SECRETARIA DE ESTADO DE AGRICULTURA, PECUÁRIA E ABASTECIMENTO

OBJETIVO DO PROGRAMA : ASSEGURAR AOS CONSUMIDORES QUE OS PRODUTOS AGROPECUÁRIOS E AGROINDUSTRIAIS CERTIFICADOS COM A MARCA CERTIFICA MINAS POSSUAM QUALIDADE E SUSTENTABILIDADE EM SEUS SISTEMAS DE PRODUÇÃO, PROPORCIONANDO CONFIANÇA E DIFERENCIAL COMPETITIVO.

Regiões	Orçamentário		
	Programado PPAG	Executado Jan/Dez	%
Estadual	180.012,00	4.475,10	2,49
Região Intermediária de Barbacena	0,00	0,00	-
Região Intermediária de Belo Horizonte	15.802.350,00	2.119.376,02	13,41
Região Intermediária de Divinópolis	440.151,00	22.302,70	5,07
Região Intermediária de Governador Valadares	95.559,00	11.053,21	11,57
Região Intermediária de Ipatinga	0,00	0,00	-
Região Intermediária de Juiz de Fora	527.024,00	23.077,40	4,38
Região Intermediária de Montes Claros	46.332,00	4.683,90	10,11
Região Intermediária de Patos de Minas	469.109,00	18.311,50	3,90
Região Intermediária de Pouso Alegre	764.474,00	10.487,70	1,37
Região Intermediária de Teófilo Otoni	14.479,00	670,80	4,63
Região Intermediária de Uberaba	23.166,00	7.664,44	33,08
Região Intermediária de Uberlândia	49.227,00	12.583,21	25,56
Região Intermediária de Varginha	735.516,00	24.323,91	3,31
Total	19.147.399,00	2.259.009,89	11,80

AÇÕES DO PROGRAMA POR UNIDADE ORÇAMENTÁRIA

1231 - SECRETARIA DE ESTADO DE AGRICULTURA, PECUÁRIA E ABASTECIMENTO

AÇÃO : 4352 - COORDENAÇÃO DO PROGRAMA CERTIFICA MINAS

Demais Projetos e Atividades

Produto : CERTIFICADOS EMITIDOS

Unidade de Medida : CERTIFICADOS

DETALHAMENTO DO PRODUTO: OS PRODUTOS SERÃO EXPRESSOS POR MEIO DE CURSOS DE CREDENCIAMENTO, EVENTOS E PEÇAS PROMOCIONAIS REALIZADOS. NÃO SERÃO CONTABILIZADOS O ESCOPO DO ALGODÃO ORIGEM E QUALIDADE. - CERTIFICA MINAS ALGODÃO - CERTIFICA MINAS AZEITE - CERTIFICA MINAS CACHAÇA - CERTIFICA MINAS CAFÉ - CERTIFICA MINAS CARNE BOVINA - CERTIFICA MINAS FRANGO CAIPIRA - CERTIFICA MINAS HORTALIÇAS - CERTIFICA MINAS FRUTAS - CERTIFICA MINAS LEITE - CERTIFICA MINAS OVO CAIPIRA - CERTIFICA MINAS SEM AGROTÓXICOS - SAT - CERTIFICA MINAS ORGÂNICOS - CERTIFICA MINAS MEL - CERTIFICA QUEIJO MINAS ARTESANAL - CERTIFICA MINAS QUEIJOS ARTESANAIS - CERTIFICA MINAS ALGODÃO - CERTIFICA MINAS AZEITE - CERTIFICA MINAS CACHAÇA - CERTIFICA MINAS CADEIA DE CUSTÓDIA - CERTIFICA MINAS CAFÉ - CERTIFICA MINAS CARNE BOVINA - CERTIFICA MINAS FRANGO CAIPIRA - CERTIFICA MINAS HORTALIÇAS - CERTIFICA MINAS FRUTAS - CERTIFICA MINAS LEITE - CERTIFICA MINAS OVO CAIPIRA - CERTIFICA MINAS SEM AGROTÓXICOS - SAT - CERTIFICA MINAS MEL - CERTIFICA QUEIJO MINAS ARTESANAL

PÚBLICO ALVO: PRODUTORES RURAIS, AGROINDÚSTRIAS, CONSUMIDORES, TÉCNICOS E EMPRESAS PARA PRESTAÇÃO DE ASSISTÊNCIA TÉCNICA

FINALIDADE: CONFERIR ATRIBUTOS DE VALOR AOS PRODUTOS AGROPECUÁRIOS E AGROINDUSTRIAIS CERTIFICADOS, DE MODO A TORNÁ-LOS RECONHECIDOS PELOS CONSUMIDORES, DADO AO DIFERENCIAL QUALITATIVO A ELAS INCORPORADO POR MEIO DE SEUS PROCESSOS SUSTENTÁVEIS DE PRODUÇÃO E DE SEGURANÇA DO ALIMENTO, BEM COMO DOS VALORES INTANGÍVEIS INERENTES INTRINSICAMENTE AOS PRODUTOS E OU AOS SEUS PROCESSOS DE PRODUÇÃO.

Regiões	Físico			Orçamentário		
	Programado PPAG	Executado Jan/Dez	%	Programado PPAG	Executado Jan/Dez	%
Estadual	1.050	24	2,29	180.012,00	4.475,10	2,49
Região Intermediária de Barbacena	0	16	-	0,00	0,00	-
Região Intermediária de Belo Horizonte	0	6	-	0,00	0,00	-
Região Intermediária de Divinópolis	0	49	-	0,00	0,00	-
Região Intermediária de Ipatinga	0	35	-	0,00	0,00	-
Região Intermediária de Juiz de Fora	0	166	-	0,00	0,00	-
Região Intermediária de Montes Claros	0	7	-	0,00	0,00	-
Região Intermediária de Patos de Minas	0	90	-	0,00	0,00	-
Região Intermediária de Pouso Alegre	0	117	-	0,00	0,00	-
Região Intermediária de Uberaba	0	8	-	0,00	0,00	-
Região Intermediária de Uberlândia	0	13	-	0,00	0,00	-
Região Intermediária de Varginha	0	422	-	0,00	0,00	-
Total	1.050	953	90,76	180.012,00	4.475,10	2,49

RELATÓRIO INSTITUCIONAL DE MONITORAMENTO - PROGRAMAS SOCIAIS
DEMONSTRATIVO DE EXECUÇÃO FÍSICA E FINANCEIRA - JAN A DEZ
AGRICULTURA, PECUÁRIA E ABASTECIMENTO

2371 - INSTITUTO MINEIRO DE AGROPECUÁRIA

AÇÃO : 4377 - CERTIFICAÇÃO DE PRODUTOS AGROPECUÁRIOS E AGROINDUSTRIAIS

Demais Projetos e Atividades

Produto : PROPRIEDADE/ESTABELECIMENTO AGROPECUÁRIO AUDITADO **Unidade de Medida : UNIDADE**

DETALHAMENTO DO PRODUTO: REALIZAÇÃO DE AUDITÓRIAS DE CONFORMIDADE NOS ESCOPOS CAFÉ, FRUTAS, HORTALIÇAS, SAT, ORGÂNICOS, ALODÃO, MEL, CACHAÇA, AZEITE, FRANGO CAPIRA, OVO CAPIRA, QUEIJOS ARTESANAIS, CARNE BOVINA E LEITE. TAMBÉM COMPÕE A AÇÃO A REALIZAÇÃO DE AUDITÓRIAS EM PROPRIEDADES RURAIS NO ÂMBITO DO SISTEMA BRASILEIRO DE IDENTIFICAÇÃO DE BOVINOS E BÚFALOS (SISBOV), SEGUINDO DIRETRIZES E ORIENTAÇÕES DO MINISTÉRIO DA AGRICULTURA, PECUÁRIA E ABASTECIMENTO.

PÚBLICO ALVO: PRODUTORES RURAIS, AGROINDÚSTRIAS E DISTRIBUIDORES DE PRODUTOS AGROPECUÁRIOS E AGROINDUSTRIAIS

FINALIDADE: ASSEGURAR A QUALIDADE DOS PRODUTOS AGROPECUÁRIOS E AGROINDUSTRIAIS E A SUSTENTABILIDADE DE SEUS SISTEMAS DE PRODUÇÃO, PROPORCIONANDO A ESSES PRODUTOS UMA MAIOR COMPETITIVIDADE E FAVORECENDO SUA INSERÇÃO NOS MERCADOS NACIONAL E INTERNACIONAL.

Regiões	Físico			Orçamentário		
	Programado PPAG	Executado Jan/Dez	%	Programado PPAG	Executado Jan/Dez	%
Região Intermediária de Belo Horizonte	7	22	314,29	15.802.350,00	2.119.376,02	13,41
Região Intermediária de Divinópolis	152	219	144,08	440.151,00	22.302,70	5,07
Região Intermediária de Governador Valadares	33	32	96,97	95.559,00	11.053,21	11,57
Região Intermediária de Juíz de Fora	182	239	131,32	527.024,00	23.077,40	4,38
Região Intermediária de Montes Claros	16	5	31,25	46.332,00	4.683,90	10,11
Região Intermediária de Patos de Minas	162	147	90,74	469.109,00	18.311,50	3,90
Região Intermediária de Pouso Alegre	264	244	92,42	764.474,00	10.487,70	1,37
Região Intermediária de Teófilo Otoni	5	0	0,00	14.479,00	670,80	4,63
Região Intermediária de Uberaba	8	4	50,00	23.166,00	7.664,44	33,08
Região Intermediária de Uberlândia	17	10	58,82	49.227,00	12.583,21	25,56
Região Intermediária de Varginha	254	278	109,45	735.516,00	24.323,91	3,31
Total	1.100	1.200	109,09	18.967.387,00	2.254.534,79	11,89

PROGRAMA : 135 - GARANTIA SAFRA

Programa Unissetorial

UNIDADE RESPONSÁVEL : 1231 - SECRETARIA DE ESTADO DE AGRICULTURA, PECUÁRIA E ABASTECIMENTO

OBJETIVO DO PROGRAMA : SEGURO DE RENDA EM REGIÕES DEPRIMIDAS SOCIALMENTE E VULNERÁVEIS CLIMATICAMENTE, COM VISTAS A ASSEGURAR A RENDA DE POPULAÇÕES QUE TIVERAM COMPROMETIMENTO DE SUA SAFRA POR CONTA DE INTEMPÉRIES.

Regiões	Orçamentário		
	Programado PPAG	Executado Jan/Dez	%
Estadual	6.584.298,00	5.172.339,28	78,56
Região Intermediária de Belo Horizonte	0,00	1.313,76	-
Total	6.584.298,00	5.173.653,04	78,58

RELATÓRIO INSTITUCIONAL DE MONITORAMENTO - PROGRAMAS SOCIAIS
DEMONSTRATIVO DE EXECUÇÃO FÍSICA E FINANCEIRA - JAN A DEZ
AGRICULTURA, PECUÁRIA E ABASTECIMENTO

AÇÕES DO PROGRAMA POR UNIDADE ORÇAMENTÁRIA

1231 - SECRETARIA DE ESTADO DE AGRICULTURA, PECUÁRIA E ABASTECIMENTO

AÇÃO : 4223 - MINAS + SEGURO

Demais Projetos e Atividades

Produto : PRODUTOR RURAL SUBSIDIADO Unidade de Medida : PRODUTOR

DETALHAMENTO DO PRODUTO: SUBSÍDIO FINANCEIRO REPASSADO A PRODUTORES ENQUADRADOS NAS ESPECIFICAÇÕES DAS SEGURADORAS PARA OBTENÇÃO DO SEGURO RURAL: GRUPO DE ATIVIDADE: GRÃOS (MENOS SOJA) •PERCENTUAL DE SUBVENÇÃO: 20 % •LIMITE ANUAL: R\$ 16.000,00 FRUTAS: •PERCENTUAL DE SUBVENÇÃO: 20 % •LIMITE ANUAL: R\$ 16.000,00 PECUÁRIA •PERCENTUAL DE SUBVENÇÃO: 20 % •LIMITE ANUAL: R\$ 16.000,00 OLERÍCOLAS •PERCENTUAL DE SUBVENÇÃO: 25 % •LIMITE ANUAL: R\$ 16.000,00

PÚBLICO ALVO: Produtores rurais de grãos (exceto soja), frutas, pecuária e olerícolas habilitados pelas seguradoras credenciadas

FINALIDADE: AMPLIAR O ACESSO AO SEGURO RURAL, DE FORMA A PROPICIAR A SUA DISSEMINAÇÃO NO MEIO RURAL; ATENDER ÀS NECESSIDADES DOS PRODUTORES RURAIS, GARANTINDO AO SEGURADO A COBERTURA DE PERDAS DECORRENTES DE ADVERSIDADES INCONTROLÁVEIS; INCORPORAR O SEGURO RURAL COMO INSTRUMENTO PARA A ESTABILIDADE DA RENDA AGROPECUÁRIA.

Regiões	Físico			Orçamentário		
	Programado PPAG	Executado Jan/Dez	%	Programado PPAG	Executado Jan/Dez	%
Estadual	100	0	0,00	714.322,00	8.228,10	1,15
Total	100	0	0,00	714.322,00	8.228,10	1,15

AÇÃO : 4375 - GARANTIA DE RENDA MÍNIMA AOS AGRICULTORES FAMILIARES

Demais Projetos e Atividades

Produto : AGRICULTOR FAMILIAR BENEFICIADO Unidade de Medida : AGRICULTOR

DETALHAMENTO DO PRODUTO: A AÇÃO É UMA UNIÃO DE ESFORÇOS ENTRE OS GOVERNOS FEDERAL, ESTADUAL E MUNICIPAL ALÉM DO PRÓPRIO AGRICULTOR, ONDE CADA UM TEM SUA COTA DE CONTRIBUIÇÃO FINANCEIRA AO FUNDO GARANTIA SAFRA E COM AS PERDAS DE SAFRA DE A PARTIR DE 50% DA PRODUÇÃO DO SEU MUNICÍPIO E NAS LAVOURAS COBERTAS PELO PROGRAMA, NESTE CASO O AGRICULTOR FAMILIAR RECEBE UM VALOR NO FORMATO DE UM SEGURO DE SUA SAFRA. SERÃO CONSIDERADOS AGRICULTORES BENEFICIADOS, OS AGRICULTORES FAMILIARES QUE ADERIREM AO PROGRAMA GARANTIA SAFRA JUNTO AOS MUNICÍPIOS SEDIADOS MAJORITARIAMENTE NO SEMIÁRIDO MINEIRO, NO PERÍODO SAFRA EM EXECUÇÃO. E, OU FAMÍLIAS BENEFICIADAS PELO PROGRAMA BRASIL SEM MISÉRIA, CONSIDERANDO A ARTICULAÇÃO E AS FISCALIZAÇÕES VIABILIZADAS PELA SEAPA.

PÚBLICO ALVO: AGRICULTORES FAMILIARES COM BAIXA RENDA FAMILIAR SEDIADOS NO SEMIÁRIDO MINEIRO

FINALIDADE: FORTALECER A AGRICULTURA FAMILIAR, APOIAR A INCLUSÃO PRODUTIVA E GARANTIR RENDA MÍNIMA A FAMÍLIAS EM SITUAÇÃO DE EXTREMA POBREZA E VULNERÁVEIS A INSEGURANÇA ALIMENTAR E NUTRICIONAL DEVIDO À PERDA DE PRODUÇÃO AGRÍCOLA POR INTEMPÉRIES E OUTROS FATORES.

Regiões	Físico			Orçamentário		
	Programado PPAG	Executado Jan/Dez	%	Programado PPAG	Executado Jan/Dez	%
Estadual	40.442	35.781	88,47	5.869.976,00	5.164.111,18	87,97
Região Intermediária de Belo Horizonte	0	0	-	0,00	1.313,76	-
Total	40.442	35.781	88,47	5.869.976,00	5.165.424,94	88,00

RELATÓRIO INSTITUCIONAL DE MONITORAMENTO - PROGRAMAS SOCIAIS
DEMONSTRATIVO DE EXECUÇÃO FÍSICA E FINANCEIRA - JAN A DEZ
AGRICULTURA, PECUÁRIA E ABASTECIMENTO

PROGRAMA : 147 - PROGRAMA DE APOIO ÀS CADEIAS PRODUTIVAS DA AGROPECUÁRIA

Programa Unissetorial

UNIDADE RESPONSÁVEL : 1231 - SECRETARIA DE ESTADO DE AGRICULTURA, PECUÁRIA E ABASTECIMENTO

OBJETIVO DO PROGRAMA : TORNAR MG UM ESTADO FÁCIL PARA INVESTIR, TRABALHAR, REDUZINDO OS ENTRAVES AO EMPREENDEDORISMO NO AGRONEGÓCIO; DIFUNDIR CONHECIMENTO AOS JOVENS, COM VISTAS A UM MAIOR INPUT TECNOLÓGICO NAS ATIVIDADES AGROPECUÁRIAS NO MÉDIO PRAZO; CONECTAR PARCEIROS NAS CADEIAS DO AGRONEGÓCIO TENDO COMO OBJETIVO A INOVAÇÃO.

Regiões	Orçamentário		
	Programado PPAG	Executado Jan/Dez	%
Estadual	5.675.307,00	2.505.293,96	44,14
Região Intermediária de Barbacena	0,00	0,00	-
Região Intermediária de Belo Horizonte	0,00	2.265.582,73	-
Região Intermediária de Divinópolis	0,00	0,00	-
Região Intermediária de Governador Valadares	0,00	170.000,00	-
Região Intermediária de Juiz de Fora	0,00	193.090,16	-
Região Intermediária de Montes Claros	0,00	1.136.536,42	-
Região Intermediária de Patos de Minas	0,00	0,00	-
Região Intermediária de Pouso Alegre	0,00	0,00	-
Região Intermediária de Teófilo Otoni	0,00	0,00	-
Região Intermediária de Uberaba	0,00	0,00	-
Região Intermediária de Uberlândia	0,00	0,00	-
Região Intermediária de Varginha	0,00	762,60	-
Total	5.675.307,00	6.271.265,87	110,50

AÇÕES DO PROGRAMA POR UNIDADE ORÇAMENTÁRIA

1231 - SECRETARIA DE ESTADO DE AGRICULTURA, PECUÁRIA E ABASTECIMENTO

AÇÃO : 1052 - AGROEXTRATIVISMO

Demais Projetos e Atividades

Produto : PROJETO APOIADO

Unidade de Medida : PROJETO

DETALHAMENTO DO PRODUTO: CONSIDERA-SE ATENDIDO AQUELE QUE FOR CONTEMPLADO POR APOIO À PARTICIPAÇÃO EM ATIVIDADES DO ÓRGÃO COLEGIADO, BEM COMO CONTEMPLADOS POR CAPACITAÇÃO, SUPORTE OU FOMENTO EM PRODUÇÃO AGROEXTRATIVISTA E AÇÕES CORRELATAS NO ÂMBITO DA PESQUISA, ASSISTÊNCIA TÉCNICA, PROCESSAMENTO, COMERCIALIZAÇÃO, DIVULGAÇÃO E MELHORIA DA QUALIDADE DE FRUTOS E PRODUTOS NATIVOS DO CERRADO.

PÚBLICO ALVO: PRODUTORES RURAIS, AGRICULTORES FAMILIARES, COOPERATIVAS E AGROINDÚSTRIAS

FINALIDADE: PROMOVER A DELIBERAÇÃO, O MONITORAMENTO, O CONTROLE E APOIO À EXECUÇÃO DE POLÍTICAS PÚBLICAS ESTADUAIS QUE CONTEMPLAM E ASSEGURAM AS DIRETRIZES DO PROGRAMA MINEIRO DE INCENTIVO AO CULTIVO, À EXTRAÇÃO, AO CONSUMO, À COMERCIALIZAÇÃO E À TRANSFORMAÇÃO DO PEQUI E DEMAIS FRUTOS E PRODUTOS NATIVOS DO CERRADO - PRÓ-PEQUI.

Regiões	Físico			Orçamentário		
	Programado PPAG	Executado Jan/Dez	%	Programado PPAG	Executado Jan/Dez	%
Estadual	1	0	0,00	3.453.191,00	954.181,70	27,63
Região Intermediária de Belo Horizonte	0	1	-	0,00	156.943,81	-
Região Intermediária de Montes Claros	0	4	-	0,00	1.136.536,42	-
Total	1	5	500,00	3.453.191,00	2.247.661,93	65,09

RELATÓRIO INSTITUCIONAL DE MONITORAMENTO - PROGRAMAS SOCIAIS
DEMONSTRATIVO DE EXECUÇÃO FÍSICA E FINANCEIRA - JAN A DEZ
AGRICULTURA, PECUÁRIA E ABASTECIMENTO

AÇÃO : 4245 - AGRICULTURA URBANA

Demais Projetos e Atividades

Produto : AGRICULTOR URBANO E PERIURBANO APOIADO

Unidade de Medida : AGRICULTOR

DETALHAMENTO DO PRODUTO: APOIAR COLETIVOS DE HORTICULTURA URBANA POR MEIO DE CAPACITAÇÕES, FOMENTOS PRODUTIVOS (INSUMOS, FERRAMENTAS, ETC.), BUSCANDO A SEGURANÇA ALIMENTAR E NUTRICIONAL E GERAÇÃO DE RENDA ATRAVÉS DA COMERCIALIZAÇÃO DO EXCEDENTE PRODUTIVO.

PÚBLICO ALVO: AGRICULTORES URBANOS, ENTIDADES FILANTRÓPICAS E EDUCACIONAIS, FAMÍLIAS DE BAIXA RENDA

FINALIDADE: COORDENAR, EM PARCERIA COM MUNICÍPIOS, A POLÍTICA ESTADUAL DE AGRICULTURA URBANA - PEAU, PRIORIZANDO HORTAS COMUNITÁRIAS, HORTAS ESCOLARES, INICIATIVAS INDIVIDUAIS VISANDO A QUALIDADE ALIMENTAR E ESTÍMULO A GERAÇÃO DE RENDA FAMILIAR, ENTRE OUTROS ARRANJOS, ESTIMULANDO A UTILIZAÇÃO DE ESPAÇOS PÚBLICOS E PRIVADOS, ACESSO AOS MERCADOS INSTITUCIONAIS E CONTRIBUINDO PARA A SEGURANÇA ALIMENTAR DE POPULAÇÕES EM SITUAÇÃO DE VULNERABILIDADE SOCIAL.

Regiões	Físico			Orçamentário		
	Programado PPAG	Executado Jan/Dez	%	Programado PPAG	Executado Jan/Dez	%
Estadual	10	2	20,00	5.000,00	747,30	14,95
Região Intermediária de Belo Horizonte	0	1	-	0,00	0,00	-
Região Intermediária de Teófilo Otoni	0	1	-	0,00	0,00	-
Região Intermediária de Varginha	0	1	-	0,00	762,60	-
Total	10	5	50,00	5.000,00	1.509,90	30,20

AÇÃO : 4438 - PLANO QUEIJO MINAS LEGAL

Demais Projetos e Atividades

Produto : QUEIJARIAS REGULARIZADAS

Unidade de Medida : UNIDADE

DETALHAMENTO DO PRODUTO: QUEIJARIAS PRODUTORAS DE QUEIJOS ARTESANAIS SELECIONADAS COM O OBJETIVO REGULARIZAR A SITUAÇÃO SANITÁRIA VISANDO A COMERCIALIZAÇÃO DOS PRODUTOS.

PÚBLICO ALVO: PRODUTORES DE QUEIJO ARTESANAL

FINALIDADE: IMPLEMENTAR MEDIDAS DE PROMOÇÃO À CADEIA PRODUTIVA DE QUEIJOS ARTESANAIS MINEIROS.

Regiões	Físico			Orçamentário		
	Programado PPAG	Executado Jan/Dez	%	Programado PPAG	Executado Jan/Dez	%
Estadual	50	8	16,00	383.627,00	42.683,02	11,13
Região Intermediária de Barbacena	0	1	-	0,00	0,00	-
Região Intermediária de Belo Horizonte	0	0	-	0,00	1.197.106,28	-
Região Intermediária de Divinópolis	0	4	-	0,00	0,00	-
Região Intermediária de Governador Valadares	0	1	-	0,00	0,00	-
Região Intermediária de Juíz de Fora	0	1	-	0,00	0,00	-
Região Intermediária de Montes Claros	0	1	-	0,00	0,00	-
Região Intermediária de Patos de Minas	0	3	-	0,00	0,00	-
Região Intermediária de Pouso Alegre	0	21	-	0,00	0,00	-
Região Intermediária de Varginha	0	3	-	0,00	0,00	-
Total	50	43	86,00	383.627,00	1.239.789,30	323,18

RELATÓRIO INSTITUCIONAL DE MONITORAMENTO - PROGRAMAS SOCIAIS
DEMONSTRATIVO DE EXECUÇÃO FÍSICA E FINANCEIRA - JAN A DEZ
AGRICULTURA, PECUÁRIA E ABASTECIMENTO

AÇÃO : 4446 - FORTALECIMENTO DA CADEIA PRODUTIVA DA BOVINOCULTURA

Demais Projetos e Atividades

Produto : ANIMAIS GENETICAMENTE SUPERIORES COMERCIALIZADOS **Unidade de Medida : UNIDADE**

DETALHAMENTO DO PRODUTO: TOUROS E FÊMEAS BOVINAS GENETICAMENTE SUPERIORES ADQUIRIDOS POR PRODUTORES RURAIS VISANDO A TRANSFERÊNCIA DE TECNOLOGIA.

PÚBLICO ALVO: AGRICULTORES FAMILIARES E PRODUTORES RURAIS

FINALIDADE: CONTRIBUIR PARA O DESENVOLVIMENTO DA CADEIA PRODUTIVA DA PECUÁRIA BOVINA, AMPLIANDO SUA COMPETITIVIDADE NA PERSPECTIVA DE ATENDER AS DEMANDAS E EXIGÊNCIAS DOS MERCADOS INTERNO E EXTERNO, COMPREENDENDO A PRODUÇÃO, INDUSTRIALIZAÇÃO E COMERCIALIZAÇÃO DE SEUS PRODUTOS E DERIVADOS.

Regiões	Físico			Orçamentário		
	Programado PPAG	Executado Jan/Dez	%	Programado PPAG	Executado Jan/Dez	%
Estadual	550	308	56,00	21.089,00	3.622,79	17,18
Região Intermediária de Barbacena	0	3	-	0,00	0,00	-
Região Intermediária de Belo Horizonte	0	2	-	0,00	1.684,46	-
Região Intermediária de Governador Valadares	0	85	-	0,00	0,00	-
Região Intermediária de Montes Claros	0	101	-	0,00	0,00	-
Região Intermediária de Patos de Minas	0	180	-	0,00	0,00	-
Região Intermediária de Pouso Alegre	0	2	-	0,00	0,00	-
Região Intermediária de Teófilo Otoni	0	276	-	0,00	0,00	-
Região Intermediária de Uberaba	0	139	-	0,00	0,00	-
Região Intermediária de Uberlândia	0	6	-	0,00	0,00	-
Total	550	1.102	200,36	21.089,00	5.307,25	25,17

AÇÃO : 4515 - EDUCAÇÃO PARA O CAMPO

Demais Projetos e Atividades

Produto : CURSOS E CAPACITAÇÕES REALIZADAS **Unidade de Medida : UNIDADE**

DETALHAMENTO DO PRODUTO: 10 CURSOS DE CAPACITAÇÃO PARA AS ESCOLAS FAMÍLIAS AGRÍCOLAS; 6 CURSOS DE CAPACITAÇÃO PARA ESCOLAS RURAIS; 6 IMPLANTAÇÃO DE UNIDADES DE REFERÊNCIA TECNOLÓGICAS.

PÚBLICO ALVO: JOVENS DO MEIO RURAL

FINALIDADE: PROMOVER CONHECIMENTO DE TECNOLOGIAS DE PRODUÇÃO SUSTENTÁVEL NA AGROPECUÁRIA, DESENVOLVENDO O FORTALECIMENTO DA ECONOMIA NO CAMPO E INCENTIVANDO A SUCESSÃO RURAL ATRAVÉS DE CONTEÚDO ADAPTADOS À REALIDADE LOCAL, OBJETIVANDO A MITIGAÇÃO DA POBREZA NO CAMPO UTILIZANDO RECURSOS TÉCNICOS E HUMANOS DISPONÍVEIS, JOVENS ESTUDANTES E EGRESSOS DE ESCOLAS RURAIS E ESCOLAS FAMÍLIAS AGRÍCOLAS EM PARCERIA COM ÓRGÃOS PÚBLICOS E PRIVADOS.

Regiões	Físico			Orçamentário		
	Programado PPAG	Executado Jan/Dez	%	Programado PPAG	Executado Jan/Dez	%
Estadual	12	0	0,00	623.127,00	80.696,54	12,95
Região Intermediária de Belo Horizonte	0	0	-	0,00	637.324,80	-
Região Intermediária de Montes Claros	0	4	-	0,00	0,00	-
Região Intermediária de Patos de Minas	0	1	-	0,00	0,00	-
Região Intermediária de Teófilo Otoni	0	7	-	0,00	0,00	-
Total	12	12	100,00	623.127,00	718.021,34	115,23

RELATÓRIO INSTITUCIONAL DE MONITORAMENTO - PROGRAMAS SOCIAIS
DEMONSTRATIVO DE EXECUÇÃO FÍSICA E FINANCEIRA - JAN A DEZ
AGRICULTURA, PECUÁRIA E ABASTECIMENTO

AÇÃO : 4516 - FORTALECIMENTO E DESENVOLVIMENTO DAS CADEIAS PRODUTIVAS DA AGROPECUÁRIA

Demais Projetos e Atividades

Produto : DIAGNÓSTICO REALIZADO

Unidade de Medida : DIAGNÓSTICO

DETALHAMENTO DO PRODUTO: OS PRODUTORES RURAIS E AGENTES DO SETOR PÚBLICO E PRIVADO BENEFICIADOS QUE ATUAM NO SETOR PRODUTIVO NAS DIVERSAS ATIVIDADES AGROPECUÁRIAS, DA REPRODUÇÃO, PRODUÇÃO ATÉ A COMERCIALIZAÇÃO DOS PRODUTOS PRIMÁRIOS E/OU PROCESSADOS. SERÃO BENEFICIADOS POR MEIO DO FORNECIMENTO DE: APOIO A PESQUISAS E DIAGNÓSTICOS, EVENTOS DE TRANSFERÊNCIA DE TECNOLOGIA, CAPACITAÇÃO E TREINAMENTO, DISTRIBUIÇÃO DE INSUMOS, EQUIPAMENTOS, MATERIAIS APÍCOLAS, APOIO E IMPLEMENTAÇÃO DE TÉCNICAS QUE FORTALEÇAM E PROMOVAM AS CADEIAS PRODUTIVAS DA AGROPECUÁRIA.

PÚBLICO ALVO: PRODUTORES RURAIS E AGENTES DO SETOR PÚBLICO E PRIVADO

FINALIDADE: CONTRIBUIR PARA O DESENVOLVIMENTO DO PRODUTOR RURAL E DAS RESPECTIVAS ATIVIDADES AGROPECUÁRIAS, COM FOCO LOCAL E TERRITORIAL, PARA ATENDER ÀS EXIGÊNCIAS DOS MERCADOS INTERNO E EXTERNO PARA PRODUTOS DE ORIGEM ANIMAL E VEGETAL.

Regiões	Físico			Orçamentário		
	Programado PPAG	Executado Jan/Dez	%	Programado PPAG	Executado Jan/Dez	%
Estadual	2	1	50,00	1.189.273,00	1.423.362,61	119,68
Região Intermediária de Belo Horizonte	0	0	-	0,00	272.523,38	-
Região Intermediária de Governador Valadares	0	0	-	0,00	170.000,00	-
Região Intermediária de Juiz de Fora	0	0	-	0,00	193.090,16	-
Total	2	1	50,00	1.189.273,00	2.058.976,15	173,13

PROGRAMA : 164 - ACESSO À MERCADOS

Programa Multissetorial

UNIDADE RESPONSÁVEL : 1231 - SECRETARIA DE ESTADO DE AGRICULTURA, PECUÁRIA E ABASTECIMENTO

OBJETIVO DO PROGRAMA : PROMOVER A INSERÇÃO DA AGRICULTURA FAMILIAR NOS DIVERSOS MERCADOS, COM ÊNFASE NOS INSTITUCIONAIS, TENDO COMO FOCO A FORMAÇÃO CONTINUADA, A QUALIFICAÇÃO DA GESTÃO E A REGULARIZAÇÃO E O FORTALECIMENTO DAS AGROINDÚSTRIAS FAMILIARES

Regiões	Orçamentário		
	Programado PPAG	Executado Jan/Dez	%
Estadual	1.513.613,00	37.429,29	2,47
Região Intermediária de Belo Horizonte	4.834.840,00	6.261.835,09	129,51
Região Intermediária de Divinópolis	128.053,00	838,50	0,65
Região Intermediária de Governador Valadares	167.025,00	0,00	0,00
Região Intermediária de Juiz de Fora	122.485,00	1.369.999,90	1.118,50
Região Intermediária de Montes Claros	55.675,00	0,00	0,00
Região Intermediária de Patos de Minas	44.541,00	0,00	0,00
Região Intermediária de Pouso Alegre	94.648,00	0,00	0,00
Região Intermediária de Teófilo Otoni	83.513,00	0,00	0,00
Região Intermediária de Uberaba	0,00	0,00	-
Região Intermediária de Uberlândia	66.810,00	0,00	0,00
Região Intermediária de Varginha	83.513,00	0,00	0,00
Total	7.194.716,00	7.670.102,78	106,81

AÇÕES DO PROGRAMA POR UNIDADE ORÇAMENTÁRIA

1231 - SECRETARIA DE ESTADO DE AGRICULTURA, PECUÁRIA E ABASTECIMENTO

AÇÃO : 4424 - APOIO ÀS FEIRAS LIVRES E CONGÊNERES

Demais Projetos e Atividades

Produto : EVENTO DE COMERCIALIZAÇÃO REALIZADO **Unidade de Medida : EVENTO**

DETALHAMENTO DO PRODUTO: FEIRAS APOIADAS FEIRAS DA CIDADE ADMINISTRATIVA DE MINAS GERAIS DEMAIS FEIRAS SAZONAIS KIT FEIRA LIVRE ENTREGUE

PÚBLICO ALVO: AGRICULTORES FAMILIARES E CONSUMIDORES

FINALIDADE: FOMENTAR EVENTOS EM PROL DA AGROINDUSTRIALIZAÇÃO, COOPERATIVISMO, ABASTECIMENTO ALIMENTAR, ACESSO A MERCADOS E APROXIMAÇÃO DO PRODUTOR DO CONSUMIDOR FINAL.

Regiões	Físico			Orçamentário		
	Programado PPAG	Executado Jan/Dez	%	Programado PPAG	Executado Jan/Dez	%
Estadual	40	0	0,00	502.612,00	0,00	0,00
Região Intermediária de Belo Horizonte	0	47	-	0,00	1.986.379,55	-
Total	40	47	117,50	502.612,00	1.986.379,55	395,21

AÇÃO : 4426 - COOPERATIVISMO DA AGRICULTURA FAMILIAR E AGROINDÚSTRIA FAMILIAR - COOPERAF

Demais Projetos e Atividades

Produto : COOPERATIVAS E AGROINDÚSTRIAS ATENDIDAS **Unidade de Medida : UNIDADE**

DETALHAMENTO DO PRODUTO: POR ATENDIMENTO ENTENDE-SE OS CURSOS DEFINIDOS NO EDITAL ELABORADO PELO COLEGIADO GESTOR DO COOPERAF MG AOS AGRICULTORES FAMILIARES, COOPERATIVAS, ESTABELECIMENTOS AGROINDUSTRIAIS E PRODUTORES RURAIS E SUA CONCLUSÃO NO ATO DE CELEBRAÇÃO DO INSTRUMENTO JURÍDICO DEFINIDO.

PÚBLICO ALVO: PRODUTORES RURAIS, AGRICULTORES FAMILIARES, COOPERATIVAS E AGROINDÚSTRIAS

FINALIDADE: EXECUTAR AÇÕES PREVISTAS NO DECRETO N° 47.999 DE 2020 E APOIAR O COOPERATIVISMO DA AGRICULTURA FAMILIAR E AGROINDÚSTRIA.

Regiões	Físico			Orçamentário		
	Programado PPAG	Executado Jan/Dez	%	Programado PPAG	Executado Jan/Dez	%
Estadual	20	0	0,00	365.921,00	0,00	0,00
Região Intermediária de Belo Horizonte	0	0	-	0,00	3.051.881,76	-
Região Intermediária de Juiz de Fora	0	9	-	0,00	1.369.999,90	-
Região Intermediária de Montes Claros	0	4	-	0,00	0,00	-
Região Intermediária de Patos de Minas	0	3	-	0,00	0,00	-
Região Intermediária de Teófilo Otoni	0	3	-	0,00	0,00	-
Total	20	19	95,00	365.921,00	4.421.881,66	1.208,43

RELATÓRIO INSTITUCIONAL DE MONITORAMENTO - PROGRAMAS SOCIAIS
DEMONSTRATIVO DE EXECUÇÃO FÍSICA E FINANCEIRA - JAN A DEZ
AGRICULTURA, PECUÁRIA E ABASTECIMENTO

AÇÃO : 4430 - AGROEXPORTA - PROMOÇÃO DO AGRONEGÓCIO MINEIRO PARA A EXPORTAÇÃO

Demais Projetos e Atividades

Produto : EVENTOS OU PROJETOS VOLTADOS AO MERCADO INTERNACIONAL REALIZADOS

Unidade de Medida : EVENTO

DETALHAMENTO DO PRODUTO: EVENTOS DE PROMOÇÃO COMERCIAL DE PRODUTOS E SERVIÇOS DO AGRONEGÓCIO MINEIRO NO EXTERIOR REALIZADOS; EVENTOS DE PREPARAÇÃO DE SEGMENTOS DAS CADEIAS PRODUTIVAS DO AGRONEGÓCIO PARA A EXPORTAÇÃO REALIZADOS; MISSÕES INTERNACIONAIS; RODADAS DE NEGOCIAÇÃO DO SETOR DO AGRONEGÓCIO PARA A EXPORTAÇÃO REALIZADAS.

PÚBLICO ALVO: PRODUTORES RURAIS, AGRICULTORES FAMILIARES, ASSOCIAÇÕES DE PRODUTORES, COOPERATIVAS, EMPRESAS E AGROINDÚSTRIAS

FINALIDADE: PROMOVER A EXPORTAÇÃO DE PRODUTOS E SERVIÇOS DO AGRONEGÓCIO MINEIRO.

Regiões	Físico			Orçamentário		
	Programado PPAG	Executado Jan/Dez	%	Programado PPAG	Executado Jan/Dez	%
Estadual	8	0	0,00	70.892,00	0,00	0,00
Região Intermediária de Belo Horizonte	0	9	-	0,00	152.796,49	-
Total	8	9	112,50	70.892,00	152.796,49	215,53

AÇÃO : 4538 - MERCADOS INSTITUCIONAIS

Demais Projetos e Atividades

Produto : VALOR PAGO

Unidade de Medida : R\$ MIL

DETALHAMENTO DO PRODUTO: VALOR (EM MIL REAIS) DO VOLUME DE ALIMENTOS DOADOS ÀS ENTIDADES DE ASSISTÊNCIAS SOCIAIS POR MEIO DO PAB-CDS (PROGRAMA ALIMENTA BRASIL - COMPRA COM DOAÇÃO SIMULTÂNEA).

PÚBLICO ALVO: AGRICULTOR FAMILIAR

FINALIDADE: PROMOVER O ACESSO DOS PRODUTORES DA AGRICULTURA FAMILIAR AOS MERCADOS INSTITUCIONAIS, PAAFAMILIAR, PNAE E SOBRETUDO PAB-CDS. APOIAR A ORGANIZAÇÃO E PARTICIPAÇÃO DAS SUAS ENTIDADES EM CHAMADAS PÚBLICAS.

Regiões	Físico			Orçamentário		
	Programado PPAG	Executado Jan/Dez	%	Programado PPAG	Executado Jan/Dez	%
Estadual	6.000	398	6,63	574.188,00	37.429,29	6,52
Região Intermediária de Belo Horizonte	0	0	-	0,00	236.419,47	-
Total	6.000	398	6,63	574.188,00	273.848,76	47,69

RELATÓRIO INSTITUCIONAL DE MONITORAMENTO - PROGRAMAS SOCIAIS
DEMONSTRATIVO DE EXECUÇÃO FÍSICA E FINANCEIRA - JAN A DEZ
AGRICULTURA, PECUÁRIA E ABASTECIMENTO

2371 - INSTITUTO MINEIRO DE AGROPECUÁRIA

AÇÃO : 4541 - APOIO À AGROINDÚSTRIA FAMILIAR

Demais Projetos e Atividades

Produto : PROJETO APOIADO Unidade de Medida : PROJETO

DETALHAMENTO DO PRODUTO: CRIADA PELA EMENDA Nº 67 DA COMISSÃO DE PARTICIPAÇÃO POPULAR, PARA ATENDER TRABALHADORES RURAIS SEM TERRA, POVOS E COMUNIDADES TRADICIONAIS, AGRICULTORES FAMILIARES, ATINGIDOS POR BARRAGENS E GRANDES EMPREENDIMENTOS, ÓRGÃOS MUNICIPAIS, ESTADUAIS E FEDERAIS.

PÚBLICO ALVO: TRABALHADORES RURAIS SEM TERRA, POVOS E COMUNIDADES TRADICIONAIS, AGRICULTORES FAMILIARES, ATINGIDOS POR BARRAGENS E GRANDES EMPREENDIMENTOS, ÓRGÃOS MUNICIPAIS, ESTADUAIS E FEDERAIS

FINALIDADE: APOIAR A REGULARIZAÇÃO DE AGROINDÚSTRIAS FAMILIARES INDIVIDUAIS E COLETIVAS NOS ASPECTOS SANITÁRIOS E FISCAIS E A INSERÇÃO DE SEUS PRODUTOS NOS MERCADOS, ALÉM DE PROMOVER O APRIMORAMENTO DA REGULAMENTAÇÃO DA ATIVIDADE A PARTIR DE DISCUSSÃO PARTICIPATIVA. PROMOVER A SIMPLIFICAÇÃO DE NORMAS SANITÁRIAS E DE NORMATIVOS VISANDO O DESENVOLVIMENTO DA AGROINDÚSTRIA.

Regiões	Físico			Orçamentário		
	Programado PPAG	Executado Jan/Dez	%	Programado PPAG	Executado Jan/Dez	%
Região Intermediária de Belo Horizonte	18	24	133,33	4.834.840,00	834.357,82	17,26
Região Intermediária de Divinópolis	23	40	173,91	128.053,00	838,50	0,65
Região Intermediária de Governador Valadares	30	22	73,33	167.025,00	0,00	0,00
Região Intermediária de Juiz de Fora	22	70	318,18	122.485,00	0,00	0,00
Região Intermediária de Montes Claros	10	10	100,00	55.675,00	0,00	0,00
Região Intermediária de Patos de Minas	8	2	25,00	44.541,00	0,00	0,00
Região Intermediária de Pouso Alegre	17	17	100,00	94.648,00	0,00	0,00
Região Intermediária de Teófilo Otoni	15	19	126,67	83.513,00	0,00	0,00
Região Intermediária de Uberaba	0	1	-	0,00	0,00	-
Região Intermediária de Uberlândia	12	84	700,00	66.810,00	0,00	0,00
Região Intermediária de Varginha	15	10	66,67	83.513,00	0,00	0,00
Total	170	299	175,88	5.681.103,00	835.196,32	14,70

CULTURA E TURISMO

RELATÓRIO INSTITUCIONAL DE MONITORAMENTO - PROGRAMAS SOCIAIS
DEMONSTRATIVO DE EXECUÇÃO FÍSICA E FINANCEIRA - JAN A DEZ
CULTURA E TURISMO

PROGRAMA : 050 - TURISMO COMPETITIVO

Programa Unissetorial

UNIDADE RESPONSÁVEL : 1271 - SECRETARIA DE ESTADO DE CULTURA E TURISMO

OBJETIVO DO PROGRAMA : MELHORAR A COMPETITIVIDADE DO DESTINO TURÍSTICO MINAS GERAIS EM RELAÇÃO AOS PRINCIPAIS DESTINOS NACIONAIS, PROPICIANDO GERAÇÃO DE EMPREGO E RENDA NAS DIVERSAS REGIÕES MINEIRAS.

Regiões	Orçamentário		
	Programado PPAG	Executado Jan/Dez	%
Estadual	1.721.845,00	2.891.286,89	167,92
Região Intermediária de Barbacena	0,00	107.884,48	-
Região Intermediária de Belo Horizonte	6.281.764,00	4.212.671,29	67,06
Região Intermediária de Divinópolis	0,00	440.198,30	-
Região Intermediária de Governador Valadares	0,00	660,31	-
Região Intermediária de Ipatinga	0,00	100.044,56	-
Região Intermediária de Juiz de Fora	0,00	84.597,73	-
Região Intermediária de Montes Claros	0,00	100.381,30	-
Região Intermediária de Patos de Minas	0,00	348.300,00	-
Região Intermediária de Pouso Alegre	0,00	441.046,57	-
Região Intermediária de Teófilo Otoni	0,00	1.674,99	-
Região Intermediária de Uberaba	0,00	250.560,30	-
Região Intermediária de Uberlândia	0,00	1.975,40	-
Região Intermediária de Varginha	0,00	333.169,77	-
Total	8.003.609,00	9.314.451,89	116,38

AÇÕES DO PROGRAMA POR UNIDADE ORÇAMENTÁRIA

1271 - SECRETARIA DE ESTADO DE CULTURA E TURISMO

AÇÃO : 4224 - CAPACITAÇÕES, CURSOS, ENSINO A DISTÂNCIA (EAD) E PRESENCIAL

Demais Projetos e Atividades

Produto : INSCRITOS / MATRICULADOS

Unidade de Medida : MATRÍCULA/INSCRIÇÃO

DETALHAMENTO DO PRODUTO: CURSOS PRESENCIAIS E A DISTÂNCIA, WORKSHOPS, OFICINAS, SEMINÁRIOS, PALESTRAS VOLTADOS À CAPACITAÇÃO E QUALIFICAÇÃO PARA O TURISMO.

PÚBLICO ALVO: CADEIA PRODUTIVA DO TURISMO (PRESTADORES DE SERVIÇOS, GESTORES PÚBLICOS E PRIVADOS, AGENTES DE MERCADO), AGENTES CULTURAIS RELACIONADOS AO TURISMO, ENTIDADES DE PESQUISA, UNIVERSIDADES E ESTUDANTES

FINALIDADE: REALIZAR AÇÕES DE CAPACITAÇÃO E QUALIFICAÇÃO PARA AGENTES DO PODER PÚBLICO E PRIVADO VOLTADOS AO SETOR TURÍSTICO PARA MELHORIA DOS SERVIÇOS PRESTADOS, ACRÉSCIMO DA GERAÇÃO DE RENDA E INSERÇÃO DE PROFISSIONAIS NO MERCADO DE TRABALHO, BEM COMO DE SENSIBILIZAÇÃO DA POPULAÇÃO PARA A IMPORTÂNCIA DA ATIVIDADE TURÍSTICA. AÇÕES QUE ABORDEM TEMÁTICAS DIRECIONADAS AOS CONCEITOS BÁSICOS DO TURISMO, TREINAMENTO EM FERRAMENTAS DE GESTÃO, ADMINISTRAÇÃO COM ENFOQUE NO TURISMO, FORMAS DE CAPTAÇÃO DE RECURSOS E LINHAS DE FOMENTO E TÉCNICAS DE ELABORAÇÃO DE PROJETO. E CONSTRUÇÃO DE INDICADORES, DADOS E INFORMAÇÕES DO TURISMO E PRESTAÇÃO DE CONTAS. POR FIM, FOMENTAR A PESQUISA E AÇÕES DE GESTÃO DO CONHECIMENTO PELO OBSERVATÓRIO DO TURISMO E. POR FIM, FOMENTAR A FORMALIZAÇÃO DOS PRESTADORES DE SERVIÇOS TURÍSTICOS DO ESTADO

Regiões	Físico			Orçamentário		
	Programado PPAG	Executado Jan/Dez	%	Programado PPAG	Executado Jan/Dez	%
Estadual	2.300	1.647	71,61	0,00	14.257,37	-
Região Intermediária de Belo Horizonte	0	1.419	-	1.639.026,00	895.768,39	54,65
Região Intermediária de Juiz de Fora	0	0	-	0,00	90,30	-
Região Intermediária de Patos de Minas	0	100	-	0,00	0,00	-
Região Intermediária de Pouso Alegre	0	120	-	0,00	762,60	-
Região Intermediária de Teófilo Otoni	0	80	-	0,00	0,00	-
Região Intermediária de Uberlândia	0	280	-	0,00	1.975,40	-
Região Intermediária de Varginha	0	0	-	0,00	729,60	-
Total	2.300	3.646	158,52	1.639.026,00	913.583,66	55,74

RELATÓRIO INSTITUCIONAL DE MONITORAMENTO - PROGRAMAS SOCIAIS
DEMONSTRATIVO DE EXECUÇÃO FÍSICA E FINANCEIRA - JAN A DEZ
CULTURA E TURISMO

AÇÃO : 4225 - REGIONALIZAÇÃO E DESCENTRALIZAÇÃO DO TURISMO

Demais Projetos e Atividades

Produto : OFICINAS, SEMINÁRIOS E REUNIÕES REALIZADOS

Unidade de Medida : EVENTO

DETALHAMENTO DO PRODUTO: SERÃO CONSIDERADOS AS ATIVIDADES QUE ENVOLVAM A PARTICIPAÇÃO DAS IGRS, MUNICÍPIOS ASSOCIADOS E PARCEIROS EM OFICINAS, SEMINÁRIOS E REUNIÕES PARA ALINHAMENTO DA POLÍTICA DE REGIONALIZAÇÃO DO TURISMO EM DESENVOLVIMENTO NO ESTADO. É PRODUTO DESTA AÇÃO A EXECUÇÃO/PARCEIRA DOS ENCONTROS DE PRESIDENTES E GESTORES DAS IGRS CERTIFICADAS, MOMENTO DE ALINHAMENTO, LEVANTAMENTO DE DEMANDAS, TROCA DE EXPERIÊNCIAS E INFORMAÇÕES, ESTABELECIMENTO DE PARCERIAS ENTRE OS GESTORES REGIONAIS DO TURISMO; PODEM SER CONTABILIZADOS TAMBÉM AS AÇÕES QUE ENVOLVAM O ENCONTRO PREFEITOS E SECRETÁRIOS MUNICIPAIS DAS IGR'S CERTIFICADAS REALIZADO A CADA DOIS ANOS COM A PARTICIPAÇÃO DAS PRINCIPAIS AGENTES PÚBLICOS RELACIONADOS AO TURISMO DO ESTADO; AS AÇÕES QUE ENVOLVAM A PARTICIPAÇÃO EM ENCONTROS NACIONAIS ORGANIZADOS PELO MINISTÉRIO DO TURISMO COM OBJETIVO DE ALINHAMENTO NACIONAL DAS AÇÕES VINCULADAS AO PROGRAMA DE REGIONALIZAÇÃO DO TURISMO

PÚBLICO ALVO: INSTÂNCIAS DE GOVERNANÇA REGIONAIS (IGRS) E PREFEITURAS

FINALIDADE: PROMOVER O DESENVOLVIMENTO DA ATIVIDADE TURÍSTICA, POR MEIO DA DESCENTRALIZAÇÃO E ESTRUTURAÇÃO DA GESTÃO TURÍSTICA REGIONAL E MUNICIPAL, PREZANDO PELA GESTÃO PROMOVER O DESENVOLVIMENTO DA ATIVIDADE TURÍSTICA, POR MEIO DA DESCENTRALIZAÇÃO E ESTRUTURAÇÃO DA GESTÃO TURÍSTICA REGIONAL E MUNICIPAL, PREZANDO PELA GESTÃO PARTICIPATIVA, COLABORATIVA E INTEGRADA. ORIENTAR E OTIMIZAR A UTILIZAÇÃO DE FERRAMENTAS DE PLANEJAMENTO DO TURISMO EM ÂMBITO REGIONAL E MUNICIPAL A PARTIR DO DESENVOLVIMENTO E FORTALECIMENTO DAS INSTÂNCIAS DE GOVERNANÇA REGIONAIS (IGRS). PROMOVER A INTERLOCUÇÃO COM A UNIÃO PARA A CONTINUIDADE DA POLÍTICA DE REGIONALIZAÇÃO. AMPLIAR A COMPREENSÃO DOS GESTORES EM POLÍTICAS PÚBLICAS ESPECÍFICAS DE GOVERNO TAIS COMO ICMS, MAPA DO TURISMO BRASILEIRO E CERTIFICAÇÃO DAS IGRS

Regiões	Físico			Orçamentário		
	Programado PPAG	Executado Jan/Dez	%	Programado PPAG	Executado Jan/Dez	%
Estadual	26	39	150,00	595.845,00	10.457,81	1,76
Região Intermediária de Barbacena	0	3	-	0,00	396,60	-
Região Intermediária de Belo Horizonte	1	15	1.500,00	0,00	442.601,26	-
Região Intermediária de Divinópolis	0	1	-	0,00	0,00	-
Região Intermediária de Governador Valadares	1	1	100,00	0,00	0,00	-
Região Intermediária de Ipatinga	3	1	33,33	0,00	381,30	-
Região Intermediária de Juiz de Fora	9	3	33,33	0,00	546,60	-
Região Intermediária de Montes Claros	6	2	33,33	0,00	381,30	-
Região Intermediária de Patos de Minas	2	1	50,00	0,00	0,00	-
Região Intermediária de Pouso Alegre	5	2	40,00	0,00	1.632,70	-
Região Intermediária de Teófilo Otoni	3	1	33,33	0,00	0,00	-
Região Intermediária de Uberaba	2	1	50,00	0,00	0,00	-
Região Intermediária de Uberlândia	1	0	0,00	0,00	0,00	-
Região Intermediária de Varginha	6	1	16,67	0,00	0,00	-
Total	65	71	109,23	595.845,00	456.397,57	76,60

RELATÓRIO INSTITUCIONAL DE MONITORAMENTO - PROGRAMAS SOCIAIS
DEMONSTRATIVO DE EXECUÇÃO FÍSICA E FINANCEIRA - JAN A DEZ
CULTURA E TURISMO

AÇÃO : 4234 - DIVERSIFICAÇÃO DA OFERTA TURÍSTICA DE MINAS GERAIS

Demais Projetos e Atividades

Produto : ROTEIROS TURÍSTICOS ESTRUTURADOS E DISPONIBILIZADOS

Unidade de Medida : ROTEIRO

DETALHAMENTO DO PRODUTO: ROTEIROS TURÍSTICOS ESTRUTURADOS POR MEIO DE AÇÕES DE APOIO A FORMATAÇÃO E INOVAÇÃO DE PRODUTOS COM OS PARTICIPANTES DO PROGRAMA MINAS RECEBE. OS ROTEIROS SÃO DISPONIBILIZADOS PERIODICAMENTE, E SÃO ADICIONADOS AOS ANTERIORES, BEM COMO PODEM SER ATUALIZADOS, POR MEIO DO FORMULÁRIO "PACOTES TURÍSTICOS" DO PORTAL MINAS GERAIS

PÚBLICO ALVO: MUNICÍPIOS; COMUNIDADE LOCAL, CIDADÃOS E TURISTAS; EMPRESÁRIOS E TRABALHADORES DO SETOR TURÍSTICO; CADEIA PRODUTIVA DO TURISMO; BENEFICIÁRIOS DO MINAS RECEBE; INSTÂNCIAS DE GOVERNANÇA REGIONAIS (IGRS) E SEUS REPRESENTANTES; GESTORES E TRABALHADORES DE ATRATIVOS TURÍSTICOS; GUIAS TURÍSTICOS; ENTIDADE DO SETOR TURÍSTICO E SEUS REPRESENTANTES

FINALIDADE: FORTALECER O TURISMO RECEPTIVO NO ESTADO, POR MEIO DA MELHORIA DA QUALIDADE E DIVERSIFICAÇÃO DA OFERTA TURÍSTICA, BEM COMO APOIAR A COMERCIALIZAÇÃO DOS SERVIÇOS E PRODUTOS TURÍSTICOS OFERECIDOS NOS MERCADOS NACIONAL E INTERNACIONAL.

Regiões	Físico			Orçamentário		
	Programado PPAG	Executado Jan/Dez	%	Programado PPAG	Executado Jan/Dez	%
Estadual	428	484	113,08	0,00	0,00	-
Região Intermediária de Barbacena	0	0	-	0,00	1.570,83	-
Região Intermediária de Belo Horizonte	0	0	-	327.072,00	308.845,47	94,43
Região Intermediária de Divinópolis	0	0	-	0,00	198,30	-
Região Intermediária de Ipatinga	0	0	-	0,00	381,96	-
Região Intermediária de Varginha	0	0	-	0,00	837,60	-
Total	428	484	113,08	327.072,00	311.834,16	95,34

AÇÃO : 4236 - PROMOÇÃO DO DESTINO MINAS GERAIS

Projetos estratégicos

Destino Minas

Produto : ACESSOS AO PORTAL MINAS GERAIS

Unidade de Medida : ACESSO VIRTUAL

DETALHAMENTO DO PRODUTO: SOMATÓRIO DO NÚMERO ANUAL DE ACESSOS NO PORTAL MINAS GERAIS. PARA TER O RESULTADO, É CONTABILIZADO O NÚMERO DE USUÁRIOS QUE INTERAGIRAM COM O SITE – O ACESSO ÚNICO DE UM MESMO USUÁRIO (IDENTIFICADOR EXCLUSIVO ASSOCIADO A CADA USUÁRIO) POR DIA, INDEPENDENTE DO TEMPO DE PERMANÊNCIA NO SITE. PARA MEDIÇÃO É UTILIZADO O SISTEMA DO GOOGLE ANALYTICS

PÚBLICO ALVO: TURISTAS E CADEIA PRODUTIVA DO TURISMO

FINALIDADE: PROMOVER OS DESTINOS TURÍSTICOS MINEIROS E DIFUNDIR INFORMAÇÕES TURÍSTICAS NOS MERCADOS REGIONAL, NACIONAL E INTERNACIONAL VISANDO CONSOLIDAR MINAS GERAIS COMO DESTINO TURÍSTICO.

Regiões	Físico			Orçamentário		
	Programado PPAG	Executado Jan/Dez	%	Programado PPAG	Executado Jan/Dez	%
Estadual	2.050.000	3.693.000	180,15	0,00	2.866.571,71	-
Região Intermediária de Barbacena	0	0	-	0,00	105.917,05	-
Região Intermediária de Belo Horizonte	0	0	-	4.315.666,00	1.748.156,17	40,51
Região Intermediária de Divinópolis	0	0	-	0,00	440.000,00	-
Região Intermediária de Governador Valadares	0	0	-	0,00	660,31	-
Região Intermediária de Ipatinga	0	0	-	0,00	99.281,30	-
Região Intermediária de Juiz de Fora	0	0	-	0,00	83.960,83	-
Região Intermediária de Montes Claros	0	0	-	0,00	100.000,00	-
Região Intermediária de Patos de Minas	0	0	-	0,00	348.300,00	-
Região Intermediária de Pouso Alegre	0	0	-	0,00	438.651,27	-
Região Intermediária de Teófilo Otoni	0	0	-	0,00	1.674,99	-
Região Intermediária de Uberaba	0	0	-	0,00	250.560,30	-
Região Intermediária de Varginha	0	0	-	0,00	331.602,57	-
Total	2.050.000	3.693.000	180,15	4.315.666,00	6.815.336,50	157,92

RELATÓRIO INSTITUCIONAL DE MONITORAMENTO - PROGRAMAS SOCIAIS
DEMONSTRATIVO DE EXECUÇÃO FÍSICA E FINANCEIRA - JAN A DEZ
CULTURA E TURISMO

AÇÃO : 4500 - PLANEJAMENTO E MONITORAMENTO DO TURISMO

Projetos estratégicos

Destino Minas

Produto : DOCUMENTO INFORMATIVO PUBLICADO

Unidade de Medida : DOCUMENTO

DETALHAMENTO DO PRODUTO: BOLETIM, RELATÓRIO OU DOCUMENTO CONGÊNERE, CUJO OBJETO CONTEMPLE INFORMAÇÕES ACERCA DO SETOR TURÍSTICO EM MINAS GERAIS.

PÚBLICO ALVO: MUNICÍPIOS, SERVIDORES PÚBLICOS, PROFESSORES, OFICINEIROS, ESTUDANTES, COMUNIDADE LOCAL E TURISTAS; CADEIA PRODUTIVA DO TURISMO; BENEFICIÁRIOS DO MINAS RECEBE; INSTÂNCIAS DE GOVERNANÇA REGIONAIS (IGRS) E SEUS REPRESENTANTES; GESTORES E TRABALHADORES DE ATRATIVOS TURÍSTICOS; GUIAS DE TURISMO; ENTIDADE DO SETOR TURÍSTICO E SEUS REPRESENTANTES; CONSELHEIROS E ENTIDADES DO CONSELHO ESTADUAL DE TURISMO; MEMBROS, CONSELHEIROS E ENTIDADES DOS CONSELHOS MUNICIPAIS DE TURISMO; PESQUISADORES; EMPRESAS E ENTIDADES ESPECIALIZADAS EM PESQUISAS E LEVANTAMENTO DE INFORMAÇÕES

FINALIDADE: DESENVOLVER, DE FORMA PARTICIPATIVA, PLANO COM DIRETRIZES E DIAGNÓSTICOS PARA O TURISMO NO ESTADO EM UMA PERSPECTIVA DE CURTO A LONGO PRAZO, ELABORAR E FOMENTAR ESTUDOS E PESQUISAS REFERENTES AO IMPACTO DO TURISMO COMO ATIVIDADE DE DESENVOLVIMENTO SOCIOECONÔMICO NO ESTADO DE MINAS GERAIS, COM VISTAS A AUXILIAR A CRIAÇÃO E MONITORAMENTO DE POLÍTICAS PÚBLICAS EFETIVAS VOLTADAS AO SETOR.

Regiões	Físico			Orçamentário		
	Programado PPAG	Executado Jan/Dez	%	Programado PPAG	Executado Jan/Dez	%
Estadual	3	3	100,00	1.126.000,00	0,00	0,00
Região Intermediária de Belo Horizonte	0	0	-	0,00	817.300,00	-
Total	3	3	100,00	1.126.000,00	817.300,00	72,58

PROGRAMA : 054 - EQUIPAMENTOS CULTURAIS, CORPOS ARTÍSTICOS E ÓRGÃOS COLEGIADOS

Programa Multissetorial

UNIDADE RESPONSÁVEL : 1271 - SECRETARIA DE ESTADO DE CULTURA E TURISMO

OBJETIVO DO PROGRAMA : VIABILIZAR A IMPLANTAÇÃO, REFORMA, MODERNIZAÇÃO, PRESERVAÇÃO E MANUTENÇÃO DOS EQUIPAMENTOS CULTURAIS PROPORCIONANDO CONDIÇÕES NECESSÁRIAS PARA O DESENVOLVIMENTO ADEQUADO DE SUAS ATIVIDADES ESPECÍFICAS, GARANTINDO DESTINAÇÃO QUALIFICADA PARA AS EDIFICAÇÕES E FORTALECENDO O RECONHECIMENTO E A APROPRIAÇÃO, POR PARTE DA SOCIEDADE, DOS BENS CULTURAIS QUE COMPÕEM SEU PATRIMÔNIO COLETIVO, PERMITINDO ASSIM VISITAÇÃO PRESENCIAL E VIRTUAL AO ACERVO PELO PÚBLICO EM GERAL. BUSCAR A SUSTENTABILIDADE E ACESSIBILIDADE DAS INSTITUIÇÕES CULTURAIS DO SISTEMA. VIABILIZAR A MOBILIZAÇÃO DE RECURSOS HUMANOS, MATERIAIS E FINANCEIROS PARA O DESENVOLVIMENTO DE AÇÕES DE QUALIFICAÇÃO DO USO E AMPLIAÇÃO DO ACESSO AO PATRIMÔNIO CULTURAL POR MEIO DE PARCERIAS COM ORGANIZAÇÕES PÚBLICAS E PRIVADAS. GERIR O CONTRATO DE GESTÃO PARA O DESENVOLVIMENTO DE ATIVIDADES CULTURAIS PARA A SOCIEDADE, VOLTADAS PARA A DIFUSÃO DA MÚSICA SINFÔNICA E DA MÚSICA DE CONCERTO, POR MEIO DA GESTÃO, OPERAÇÃO E MANUTENÇÃO DA ORQUESTRA FILARMÔNICA DE MINAS GERAIS, JUNTAMENTE COM A GESTÃO, OPERAÇÃO E MANUTENÇÃO DA SALA MINAS GERAIS. GERIR OS ÓRGÃOS COLEGIADOS PROPORCIONANDO APOIO E INCENTIVO À REALIZAÇÃO DE POLÍTICAS PÚBLICAS E AÇÕES DE ESTÍMULO À AMPLIAÇÃO DO ACESSO À CULTURA E AOS SEUS MECANISMOS DE PRODUÇÃO ATRAVÉS DA PARTICIPAÇÃO.

Regiões	Orçamentário		
	Programado PPAG	Executado Jan/Dez	%
Estadual	3.489.462,00	8.316.506,65	238,33
Região Intermediária de Barbacena	0,00	0,00	-
Região Intermediária de Belo Horizonte	70.850.302,00	61.576.855,58	86,91
Região Intermediária de Juiz de Fora	0,00	21.184,15	-
Região Intermediária de Montes Claros	0,00	273,30	-
Região Intermediária de Patos de Minas	0,00	485,30	-
Região Intermediária de Pouso Alegre	0,00	531,30	-
Região Intermediária de Teófilo Otoni	0,00	0,00	-
Região Intermediária de Uberaba	0,00	0,00	-
Região Intermediária de Uberlândia	0,00	700,70	-
Região Intermediária de Varginha	0,00	396,60	-
Total	74.339.764,00	69.916.933,58	94,05

AÇÕES DO PROGRAMA POR UNIDADE ORÇAMENTÁRIA

1271 - SECRETARIA DE ESTADO DE CULTURA E TURISMO

AÇÃO : 4250 - GESTÃO E MANUTENÇÃO DE EQUIPAMENTOS CULTURAIS

Demais Projetos e Atividades

Produto : PÚBLICO ATENDIDO NOS MUSEUS, BIBLIOTECA PÚBLICA E ARQUIVO PÚBLICO MINEIRO

Unidade de Medida : VISITANTE

DETALHAMENTO DO PRODUTO: ALUNOS, PROFESSORES E FUNCIONÁRIOS DE INSTITUIÇÕES PÚBLICAS E PRIVADAS DE SEGMENTOS EDUCACIONAIS, VISITANTES DE INSTITUIÇÕES GOVERNAMENTAIS E NÃO GOVERNAMENTAIS; PÚBLICO DE EVENTOS CULTURAIS, AÇÕES EDUCATIVAS, OFICINAS E CAPACITAÇÕES; USUÁRIOS PRESENCIAIS DOS SERVIÇOS OFERECIDOS PELOS EQUIPAMENTOS DO SISTEMA ESTADUAL DE CULTURA; CRITÉRIO DE CONTABILIZAÇÃO PARA O PÚBLICO VIRTUAL: PÚBLICO VIRTUAL QUE ACESSA OS SITES OFICIAIS DOS EQUIPAMENTOS CULTURAIS (QUANDO HOVER), CONSULTAS AO CATÁLOGO PERGAMUM WEB, ACESSOS À BASE DE ACERVOS DIGITALIZADOS DA HEMEROTECA HISTÓRICA, AO SISTEMA DE ACESSO DO ARQUIVO PÚBLICO MINEIRO SIAAPM E À PLATAFORMA TAINACAN - ACERVO DIGITALIZADO DOS MUSEUS ESTADUAIS; A CONTABILIZAÇÃO SERÁ REALIZADA POR SESSÕES VIA GOOGLE ANALYTICS. PÚBLICO QUE ACESSA ATIVIDADES ARTÍSTICAS E CULTURAIS REALIZADAS PELOS EQUIPAMENTOS CULTURAIS NOS CANAIS OFICIAIS DO SISTEMA ESTADUAL DE CULTURA E TURISMO DE MINAS GERAIS NO YOUTUBE (QUANDO HOVER). A CONTABILIZAÇÃO SERÁ REALIZADA PELO NÚMERO TOTAL DE VISUALIZAÇÕES MONITORADO PELA PLATAFORMA DE ESTATÍSTICAS DO YOUTUBE. PÚBLICO QUE ACESSA ATIVIDADES ARTÍSTICAS E CULTURAIS REALIZADAS PELOS EQUIPAMENTOS CULTURAIS NOS PERFIS OFICIAIS DO SISTEMA ESTADUAL DE CULTURA E TURISMO DE MINAS GERAIS NO INSTAGRAM (QUANDO HOVER); A CONTABILIZAÇÃO SERÁ REALIZADA PELO NÚMERO TOTAL DE INTERAÇÕES. INTERAÇÃO É TODA AÇÃO QUE UM SEGUIDOR REALIZAR NA SUA PUBLICAÇÃO (CURTIR, COMENTAR, COMPARTILHAR) MONITORADO PELA PLATAFORMA DE ESTATÍSTICAS DO INSTAGRAM. PÚBLICO QUE ACESSA ATIVIDADES ARTÍSTICAS E CULTURAIS REALIZADAS PELOS EQUIPAMENTOS CULTURAIS NOS PERFIS OFICIAIS DO SISTEMA ESTADUAL DE CULTURA E TURISMO DE MINAS GERAIS NO FACEBOOK (QUANDO HOVER). A CONTABILIZAÇÃO SERÁ REALIZADA PELO NÚMERO TOTAL DE INTERAÇÕES. INTERAÇÃO É TODA AÇÃO QUE UM SEGUIDOR REALIZAR NA SUA PUBLICAÇÃO (CURTIR, COMENTAR, COMPARTILHAR) MONITORADO PELA PLATAFORMA DE ESTATÍSTICAS DO FACEBOOK. O PÚBLICO VIRTUAL CONTABILIZADO NAS REDES SOCIAIS DO YOUTUBE, INSTAGRAM E FACEBOOK IRÁ CONSIDERAR APENAS AS ATIVIDADES ARTÍSTICAS E CULTURAIS VIRTUAIS LANÇADAS NO BIMESTRE AVALIADO. OS ACESSOS A OUTRAS REDES SOCIAIS NÃO SERÃO CONTABILIZADAS NO PÚBLICO VIRTUAL.

PÚBLICO ALVO: CIDADÃOS, EMPRESAS E ENTIDADES PRESTADORAS DE SERVIÇOS OU FORNECEDORAS DE BENS E MATERIAIS; INSTITUIÇÕES PÚBLICAS E PRIVADAS, SOBRETUDO AS DE SEGMENTOS EDUCACIONAIS TURÍSTICOS OU ARTÍSTICO-CULTURAIS E SEUS REPRESENTANTES; EQUIPAMENTOS CULTURAIS; PESQUISADORES; PROFESSORES; ESTUDANTES; GESTORES E PRODUTORES CULTURAIS; ÓRGÃOS PÚBLICOS; SERVIDORES PÚBLICOS; PESSOAS COM DEFICIÊNCIA, COMUNIDADES SOCIOECONOMICAMENTE VULNERÁVEIS, JOVENS APRENDIZES E TURISTAS

FINALIDADE: GERIR E MANTER OS EQUIPAMENTOS DA SECRETARIA DE ESTADO DE CULTURA E TURISMO FUNCIONANDO, BEM COMO ADEQUÁ-LOS, INCLUSIVE POR MEIO DE REFORMAS DAS EDIFICAÇÕES, E AQUISIÇÃO DE DISPOSITIVO DE TECNOLOGIA ASSISTIVA DE VISÃO ARTIFICIAL, POSSIBILITANDO UMA INFRAESTRUTURA MODERNA, INOVADORA E ADEQUADA, VISANDO GARANTIR O ATENDIMENTO AO PÚBLICO E À OFERTA, DE FORMA CONSTANTE, DE SERVIÇOS CULTURAIS À POPULAÇÃO, COMO CIRCULAÇÃO DE ACERVOS, ATENDIMENTO A PESQUISAS, VISITAS EDUCATIVAS, EXPOSIÇÕES, PALESTRAS, CONTAÇÕES DE HISTÓRIAS E OUTRAS ATIVIDADES DE NATUREZA CULTURAL.

Regiões	Físico			Orçamentário		
	Programado PPAG	Executado Jan/Dez	%	Programado PPAG	Executado Jan/Dez	%
Estadual	10	519.296	5.192.960,00	200.000,00	4.094,01	2,05
Região Intermediária de Belo Horizonte	723.778	391.019	54,02	13.948.556,00	12.368.730,25	88,67
Região Intermediária de Juiz de Fora	4.018	6.499	161,75	0,00	21.184,15	-
Região Intermediária de Montes Claros	0	0	-	0,00	273,30	-
Região Intermediária de Patos de Minas	0	0	-	0,00	485,30	-
Região Intermediária de Pouso Alegre	0	0	-	0,00	531,30	-
Região Intermediária de Uberlândia	0	0	-	0,00	700,70	-
Região Intermediária de Varginha	0	0	-	0,00	396,60	-
Total	727.806	916.814	125,97	14.148.556,00	12.396.395,61	87,62

RELATÓRIO INSTITUCIONAL DE MONITORAMENTO - PROGRAMAS SOCIAIS
DEMONSTRATIVO DE EXECUÇÃO FÍSICA E FINANCEIRA - JAN A DEZ
CULTURA E TURISMO

AÇÃO : 4253 - ORQUESTRA FILARMÔNICA DE MINAS GERAIS

Demais Projetos e Atividades

Produto : APRESENTAÇÃO MUSICAL REALIZADA **Unidade de Medida : APRESENTAÇÃO**

DETALHAMENTO DO PRODUTO: REALIZAÇÃO DE CONCERTOS PREPARADOS COM REPERTÓRIOS AMPLOS E RECORTES CURATORIAIS ESPECÍFICOS QUE PERMITAM A FRUIÇÃO CULTURAL DO CIDADÃO, A DIFUSÃO DA MÚSICA SINFÔNICA E DE CONCERTO, RESULTANTE DO ENCONTRO ENTRE A ORQUESTRA FILARMÔNICA DE MINAS GERAIS E O PÚBLICO. AS APRESENTAÇÕES COMPREENDEM DIFERENTES REPERTÓRIOS OU FORMAÇÕES ORQUESTRAIS E INTEGRAM A TEMPORADA DA ORQUESTRA FILARMÔNICA DE MINAS GERAIS, INCLUSIVE COM UTILIZAÇÃO DE FERRAMENTAS TECNOLÓGICAS QUE PERMITEM ACESSOS E FRUIÇÃO MUSICAL TAMBÉM EM CANAIS VIRTUAIS

PÚBLICO ALVO: CIDADÃOS, ENTIDADES, PESQUISADORES, PROFESSORES, ESTUDANTES, JOVENS REGENTES, INSTRUMENTISTAS, COMPOSITORES BRASILEIROS, OUVINTES, ESPECTADORES PRESENCIAIS E INTERNAUTAS

FINALIDADE: DIFUNDIR A MÚSICA SINFÔNICA E DE CONCERTO, PROMOVENDO A FORMAÇÃO DE PÚBLICO E BUSCANDO REVERTER A DESIGUALDADE SOCIOCULTURAL. OFERTAR FRUIÇÃO CULTURAL GRATUITA AO PÚBLICO. FOMENTAR NOVOS TALENTOS NA REGÊNCIA, CRIAÇÃO E INTERPRETAÇÃO MUSICAL. VIABILIZAR A MANUTENÇÃO DAS ATIVIDADES ARTÍSTICAS E OPERACIONAIS DA ORQUESTRA FILARMÔNICA DE MINAS GERAIS. GERIR E OPERAR, COM EXCELENÇA, A SALA MINAS GERAIS, BEM COMO AS ÁREAS COMUNS DO CENTRO DE CULTURA PRESIDENTE ITAMAR FRANCO, ZELANDO PELA SUA CONSERVAÇÃO E MANUTENÇÃO, OFERECENDO À POPULAÇÃO SERVIÇOS DE QUALIDADE E AMPLO ACESSO

Regiões	Físico			Orçamentário		
	Programado PPAG	Executado Jan/Dez	%	Programado PPAG	Executado Jan/Dez	%
Estadual	2	4	200,00	0,00	0,00	-
Região Intermediária de Belo Horizonte	76	102	134,21	17.500.000,00	17.500.000,00	100,00
Região Intermediária de Uberaba	0	2	-	0,00	0,00	-
Total	78	108	138,46	17.500.000,00	17.500.000,00	100,00

AÇÃO : 4257 - GESTÃO DE ÓRGÃOS COLEGIADOS

Demais Projetos e Atividades

Produto : REUNIÃO REALIZADA **Unidade de Medida : REUNIÃO**

DETALHAMENTO DO PRODUTO: REALIZAÇÃO DE REUNIÕES DOS CONSELHOS: CONSELHO ESTADUAL DE POLÍTICA CULTURAL - CONSEC, CONSELHO ESTADUAL DO PATRIMÔNIO CULTURAL - CONEP, CONSELHO ESTADUAL DE ARQUIVOS - CEA E CONSELHO ESTADUAL DE TURISMO - CET.

PÚBLICO ALVO: ADMINISTRAÇÃO PÚBLICA ESTADUAL E SOCIEDADE CIVIL

FINALIDADE: MANTER AS ATIVIDADES DOS ÓRGÃOS COLEGIADOS DA SECULT, COM VISTAS A FORTALECER E DESCENTRALIZAR A ATUAÇÃO DESTES EM TODAS AS REGIÕES DO ESTADO, POSSIBILITAR A REALIZAÇÃO DE REUNIÕES ITINERANTES DO CONSELHO ESTADUAL DE POLÍTICA CULTURAL - CONSEC, PERMITIR A ELABORAÇÃO, IMPLEMENTAÇÃO E ACOMPANHAMENTO DOS PLANOS CULTURAIS SETORIAIS DA SECRETARIA, BEM COMO A IMPLEMENTAÇÃO DE SUAS AÇÕES.

Regiões	Físico			Orçamentário		
	Programado PPAG	Executado Jan/Dez	%	Programado PPAG	Executado Jan/Dez	%
Estadual	0	3	-	18.158,00	0,00	0,00
Região Intermediária de Belo Horizonte	20	23	115,00	0,00	42.343,52	-
Região Intermediária de Teófilo Otoni	0	1	-	0,00	0,00	-
Total	20	27	135,00	18.158,00	42.343,52	233,19

RELATÓRIO INSTITUCIONAL DE MONITORAMENTO - PROGRAMAS SOCIAIS
DEMONSTRATIVO DE EXECUÇÃO FÍSICA E FINANCEIRA - JAN A DEZ
CULTURA E TURISMO

2181 - FUNDAÇÃO CLÓVIS SALGADO

AÇÃO : 4070 - GERENCIAMENTO DO CONTRATO DE GESTÃO

Demais Projetos e Atividades

Ação com meta física não cumulativa

Produto : PARceria FORMALIZADA **Unidade de Medida : PARceria**

DETALHAMENTO DO PRODUTO: CONTRATO DE GESTÃO FIRMADO COM ORGANIZAÇÃO SOCIAL, ENTIDADE SEM FINS LUCRATIVOS, PARA APOIAR AS ÁREAS FINALÍSTICAS DA FCS.

PÚBLICO ALVO: SOCIEDADE CIVIL

FINALIDADE: PARTICIPAR DO DESENVOLVIMENTO DE ATIVIDADES E AÇÕES VOLTADAS AO APOIO CULTURAL, SOCIAL E ARTÍSTICO, DE INTERESSE PÚBLICO, POR MEIO DO ACOMPANHAMENTO DO CUMPRIMENTO DA EXECUÇÃO DO CONTRATO DE GESTÃO FIRMADO COM A ORGANIZAÇÃO SOCIAL, ENTIDADE SEM FINS LUCRATIVOS.

Regiões	Físico			Orçamentário		
	Programado PPAG	Executado Jan/Dez	%	Programado PPAG	Executado Jan/Dez	%
Região Intermediária de Belo Horizonte	1	1	100,00	8.126.188,00	9.927.140,62	122,16
Total	1	1	100,00	8.126.188,00	9.927.140,62	122,16

AÇÃO : 4195 - PRODUÇÃO DE ESPETÁCULOS DOS CORPOS ARTÍSTICOS

Demais Projetos e Atividades

Produto : ATIVIDADE CULTURAL DESENVOLVIDA **Unidade de Medida : ATIVIDADE**

DETALHAMENTO DO PRODUTO: CONCERTOS SINFÔNICOS, CONCERTOS DIDÁTICOS, ÓPERAS, ESPETÁCULOS DE DANÇA, LABORATÓRIOS, ENSAIOS, PERFORMANCES, AULAS EXPERIMENTAIS, FÓRUMS, SEMINÁRIOS, ENCONTROS, PRÊMIOS, CONCURSOS, OFICINAS, PARTICIPAÇÕES, APOIOS TÉCNICOS, CIRCULAÇÃO DE ATIVIDADES DE INTERIORIZAÇÃO E DEMOCRATIZAÇÃO, ALÉM DE GERAÇÃO DE CONTEÚDOS DE PROGRAMAÇÃO PARA O AMBIENTE VIRTUAL TAIS COMO VÍDEO-AULAS, ENCONTROS VIRTUAIS - DEBATES, BATE-PAPOS, WEBINÁRIOS, PODCASTS, GAMES E OUTROS CONTEÚDOS ARTÍSTICO-TÉCNOLÓGICOS EM ÁUDIO E VÍDEO, RELACIONADOS AOS CORPOS ARTÍSTICOS, VOLTADOS PARA DIFUSÃO, FORMAÇÃO E MEDIAÇÃO CULTURAL.

PÚBLICO ALVO: SOCIEDADE CIVIL

FINALIDADE: PROMOVER A DIFUSÃO E FOMENTO DAS ATIVIDADES E PROGRAMAÇÃO DOS CORPOS ARTÍSTICOS SOB RESPONSABILIDADE DA FUNDAÇÃO CLÓVIS SALGADO: ORQUESTRA SINFÔNICA DE MINAS GERAIS, COMPANHIA DE DANÇA PALÁCIO DAS ARTES E CORAL LÍRICO DE MINAS GERAIS, COM O OBJETIVO DE REALIZAR APRESENTAÇÕES DE CONCERTOS SINFÔNICOS E EDUCATIVOS, ESPETÁCULOS DE DANÇA E MÚSICA CORAL ALÉM DE OUTROS DEMAIS EVENTOS DE COMPROVADA QUALIDADE TÉCNICA E ARTÍSTICA, QUE PROPORCIONEM LAZER, ENTRETENIMENTO E CULTURA À POPULAÇÃO DE MINAS GERAIS, GARANTIDO A MANUTENÇÃO, GESTÃO E PRESERVAÇÃO DOS CORPOS ARTÍSTICO, PATRIMÔNIO CULTURAL IMATERIAL E IDENTIDADE CULTURAL DO ESTADO.

Regiões	Físico			Orçamentário		
	Programado PPAG	Executado Jan/Dez	%	Programado PPAG	Executado Jan/Dez	%
Região Intermediária de Belo Horizonte	94	99	105,32	16.121.310,00	14.196.579,72	88,06
Total	94	99	105,32	16.121.310,00	14.196.579,72	88,06

RELATÓRIO INSTITUCIONAL DE MONITORAMENTO - PROGRAMAS SOCIAIS
DEMONSTRATIVO DE EXECUÇÃO FÍSICA E FINANCEIRA - JAN A DEZ
CULTURA E TURISMO

AÇÃO : 4197 - FOMENTO DOS ESPAÇOS CULTURAIS

Demais Projetos e Atividades

Produto : ATIVIDADE CULTURAL DESENVOLVIDA **Unidade de Medida : ATIVIDADE**

DETALHAMENTO DO PRODUTO: EXPOSIÇÕES, EXIBIÇÕES, CURSOS, PALESTRAS, DEBATES, SIMPÓSIOS, CONFERÊNCIAS, ESPETÁCULOS, GRAVAÇÕES, FILMAGENS, APRESENTAÇÕES, SHOWS, MOSTRAS, FESTIVAIS, FEIRAS, PERFORMANCES, SEMINÁRIOS, LANÇAMENTOS, CIRCULAÇÃO DE ATIVIDADES, EVENTOS TÉCNICOS, ENCONTROS, PRÊMIOS, CONCURSOS, OFICINAS, AÇÕES DE INTERIORIZAÇÃO E DESCENTRALIZAÇÃO CULTURAL, AÇÕES EDUCATIVAS, MOBILIZAÇÃO E DEMOCRATIZAÇÃO DO ACESSO À CULTURA E À ARTE, ETC.

PÚBLICO ALVO: SOCIEDADE CIVIL

FINALIDADE: FOMENTAR A CRIAÇÃO, A PRODUÇÃO, A PROMOÇÃO, A DIFUSÃO E A DEMOCRATIZAÇÃO DAS ARTES E DA CULTURA NAS SUAS MÚLTIPLAS LINGUAGENS ARTÍSTICAS E REVITALIZAR OS ESPAÇOS CULTURAIS SOB GESTÃO DA FUNDAÇÃO CLOVIS SALGADO, INCLUINDO O AMBIENTE DIGITAL

Regiões	Físico			Orçamentário		
	Programado PPAG	Executado Jan/Dez	%	Programado PPAG	Executado Jan/Dez	%
Região Intermediária de Belo Horizonte	3.700	5.242	141,68	5.271.885,00	5.829.523,39	110,58
Total	3.700	5.242	141,68	5.271.885,00	5.829.523,39	110,58

2201 - INSTITUTO ESTADUAL DO PATRIMÔNIO HISTÓRICO E ARTÍSTICO DE MINAS GERAIS

AÇÃO : 4119 - GESTÃO DE PARCERIAS PARA O PATRIMÔNIO CULTURAL

Demais Projetos e Atividades

Produto : EQUIPAMENTO QUALIFICADO **Unidade de Medida : UNIDADE**

DETALHAMENTO DO PRODUTO: PARCERIAS A SEREM FIRMADAS PELO PODER EXECUTIVO ESTADUAL CUJO OBJETO COMPREENDA A QUALIFICAÇÃO DO USO DE EQUIPAMENTOS CULTURAIS ABERTOS À POPULAÇÃO.

PÚBLICO ALVO: POPULAÇÃO DO ESTADO DE MINAS GERAIS

FINALIDADE: VIABILIZAR A MOBILIZAÇÃO DE RECURSOS HUMANOS, MATERIAIS E FINANCEIROS PARA O DESENVOLVIMENTO DE AÇÕES DE QUALIFICAÇÃO DO USO DE EQUIPAMENTOS CULTURAIS E AMPLIAÇÃO DO ACESSO AO PATRIMÔNIO CULTURAL POR MEIO DE PARCERIAS COM ORGANIZAÇÕES PÚBLICAS E PRIVADAS.

Regiões	Físico			Orçamentário		
	Programado PPAG	Executado Jan/Dez	%	Programado PPAG	Executado Jan/Dez	%
Região Intermediária de Barbacena	1	1	100,00	0,00	0,00	-
Região Intermediária de Belo Horizonte	2	1	50,00	3.661.117,00	1.712.538,08	46,78
Região Intermediária de Teófilo Otoni	1	0	0,00	0,00	0,00	-
Total	4	2	50,00	3.661.117,00	1.712.538,08	46,78

RELATÓRIO INSTITUCIONAL DE MONITORAMENTO - PROGRAMAS SOCIAIS
DEMONSTRATIVO DE EXECUÇÃO FÍSICA E FINANCEIRA - JAN A DEZ
CULTURA E TURISMO

2211 - FUNDAÇÃO TV MINAS CULTURAL E EDUCATIVA

AÇÃO : 4080 - GESTÃO E MANUTENÇÃO DOS SISTEMAS DE TRANSMISSÃO VIA SATÉLITE E OPERAÇÃO DE TV

Demais Projetos e Atividades

Ação com meta física não cumulativa

Produto : PERCENTUAL DE TEMPO DOS SISTEMAS DE TV EM FUNCIONAMENTO REGULAR

Unidade de Medida : % DA EXECUÇÃO FÍSICA

DETALHAMENTO DO PRODUTO: OPERACIONALIZAÇÃO E DISPONIBILIZAÇÃO DE SINAL VIA SATÉLITE DE TELEVISÃO DIGITAL PARA OS SISTEMAS DE RETRANSMISSÃO DENTRO DOS PADRÕES DAS LEGISLAÇÕES VIGENTES. O PERCENTUAL SERÁ CALCULADO DIVIDINDO-SE OS MINUTOS DE FUNCIONAMENTO REGULAR POR 525.600 MINUTOS, OU SEJA, O TOTAL DE MINUTOS DE UM ANO.

PÚBLICO ALVO: CIDADÃOS

FINALIDADE: ASSEGURAR O ADEQUADO FUNCIONAMENTO DA INFRAESTRUTURA TÉCNICA DA TV MINAS, BEM COMO A DISPONIBILIZAÇÃO DO SINAL VIA SATÉLITE DA EMISSORA PARA OS SISTEMAS DE TRANSMISSÃO.

Regiões	Físico			Orçamentário		
	Programado PPAG	Executado Jan/Dez	%	Programado PPAG	Executado Jan/Dez	%
Estadual	100	100	100,00	3.271.304,00	1.584.575,47	48,44
Total	100	100	100,00	3.271.304,00	1.584.575,47	48,44

3151 - EMPRESA MINEIRA DE COMUNICAÇÃO

AÇÃO : 4293 - GESTÃO E MANUTENÇÃO DOS SISTEMAS DE TRANSMISSÃO E OPERAÇÃO DE RÁDIO

Demais Projetos e Atividades

Ação com meta física não cumulativa

Produto : PERCENTUAL DE TEMPO DOS SISTEMAS DE RÁDIO EM FUNCIONAMENTO REGULAR

Unidade de Medida : PERCENTUAL

DETALHAMENTO DO PRODUTO: OPERACIONALIZAÇÃO E DISPONIBILIZAÇÃO DE SINAL DE RÁDIO (ONDAS MÉDIAS, CURTAS E FM) PARA OS SISTEMAS DE TRANSMISSÃO DENTRO DOS PADRÕES DAS LEGISLAÇÕES VIGENTES. O PERCENTUAL SERÁ CALCULADO DIVIDINDO-SE OS MINUTOS DE FUNCIONAMENTO REGULAR POR 525.600 MINUTOS, OU SEJA, O TOTAL DE MINUTOS DE UM ANO. OPERACIONALIZAÇÃO E DISPONIBILIZAÇÃO DE SINAL DE RÁDIO (ONDAS MÉDIAS, CURTAS E FM) PARA OS SISTEMAS DE TRANSMISSÃO DENTRO DOS PADRÕES DAS LEGISLAÇÕES VIGENTES. O PERCENTUAL SERÁ CALCULADO DIVIDINDO-SE OS MINUTOS DE FUNCIONAMENTO REGULAR POR 525.600 MINUTOS, OU SEJA, O TOTAL DE MINUTOS DE UM ANO.

PÚBLICO ALVO: CIDADÃOS

FINALIDADE: ASSEGURAR O ADEQUADO FUNCIONAMENTO DA INFRAESTRUTURA TÉCNICA DA RÁDIO INCONFIDENCIA BEM COMO A DISPONIBILIZAÇÃO DO SINAL DA EMISSORA PARA OS SISTEMAS DE TRANSMISSÃO

Regiões	Físico			Orçamentário		
	Programado PPAG	Executado Jan/Dez	%	Programado PPAG	Executado Jan/Dez	%
Estadual	0	100	-	0,00	6.727.837,17	-
Região Intermediária de Belo Horizonte	100	0	0,00	6.221.246,00	0,00	0,00
Total	100	100	100,00	6.221.246,00	6.727.837,17	108,14

RELATÓRIO INSTITUCIONAL DE MONITORAMENTO - PROGRAMAS SOCIAIS
DEMONSTRATIVO DE EXECUÇÃO FÍSICA E FINANCEIRA - JAN A DEZ
CULTURA E TURISMO

PROGRAMA : 056 - FOMENTO, DEMOCRATIZAÇÃO E ACESSO À CULTURA E AO TURISMO

Programa Multissetorial

UNIDADE RESPONSÁVEL : 1271 - SECRETARIA DE ESTADO DE CULTURA E TURISMO

OBJETIVO DO PROGRAMA : FOMENTAR A CULTURA E PROMOVER A ECONOMIA DA CULTURA EM TODO O TERRITÓRIO MINEIRO A PARTIR DO INVESTIMENTO DIRETO E INDIRETO EM PROJETOS CULTURAIS, DA REALIZAÇÃO DE CAPACITAÇÃO/ORIENTAÇÃO DE PROPONENTES E INCENTIVADORES E DO ACOMPANHAMENTO E MONITORAMENTO DOS PROJETOS APROVADOS. FAVORECER A CONSTRUÇÃO DE CONHECIMENTO E A PARTICIPAÇÃO SOCIAL PARA O APERFEIÇOAMENTO DA GESTÃO, PROTEÇÃO, SALVAGUARDA, VALORIZAÇÃO E USUFRUTO DO PATRIMÔNIO CULTURAL, FORMAR E INSTRUMENTALIZAR MULTIPLICADORES PARA SUA PRESERVAÇÃO. CRIAR, APOIAR, INCENTIVAR E REALIZAR POLÍTICAS PÚBLICAS E AÇÕES DE ESTÍMULO À DEMOCRATIZAÇÃO DO ACESSO À CULTURA E AOS SEUS MECANISMOS DE PRODUÇÃO, VISANDO À AMPLIAÇÃO DAS REDES E AÇÕES DE DISTRIBUIÇÃO, PROMOVENDO A DIFUSÃO DO PATRIMÔNIO ARQUIVÍSTICO, BIBLIOGRÁFICO, MUSEOLÓGICO, ARTÍSTICO E CULTURAL DO ESTADO EM DIVERSOS ESPAÇOS. FOMENTAR O DESENVOLVIMENTO DE INFRAESTRUTURA TURÍSTICA NOS MUNICÍPIOS, INCLUINDO PLACAS DE TRÂNSITO DE ORIENTAÇÃO DE DESTINO, DE FORMA A ESTIMULAR O DESENVOLVIMENTO DA ATIVIDADE.

Regiões	Orçamentário		
	Programado PPAG	Executado Jan/Dez	%
Estadual	60.661.187,00	5.970.905,19	9,84
Região Intermediária de Barbacena	0,00	9.964.847,73	-
Região Intermediária de Belo Horizonte	11.551.967,00	23.957.611,86	207,39
Região Intermediária de Divinópolis	0,00	1.724.554,59	-
Região Intermediária de Governador Valadares	0,00	30.000,00	-
Região Intermediária de Ipatinga	0,00	335.213,34	-
Região Intermediária de Juiz de Fora	0,00	1.153.408,78	-
Região Intermediária de Montes Claros	0,00	3.104.001,31	-
Região Intermediária de Patos de Minas	0,00	478.723,90	-
Região Intermediária de Pouso Alegre	0,00	1.283.499,07	-
Região Intermediária de Teófilo Otoni	0,00	3.857.407,80	-
Região Intermediária de Uberaba	0,00	215.108,15	-
Região Intermediária de Uberlândia	0,00	832.606,67	-
Região Intermediária de Varginha	0,00	1.412.706,42	-
Total	72.213.154,00	54.320.594,81	75,22

AÇÕES DO PROGRAMA POR UNIDADE ORÇAMENTÁRIA

1271 - SECRETARIA DE ESTADO DE CULTURA E TURISMO

AÇÃO : 4262 - GESTÃO DO FOMENTO À CULTURA E A ECONOMIA CRIATIVA

Demais Projetos e Atividades

Produto : EDITAL PUBLICADO

Unidade de Medida : EDITAL

DETALHAMENTO DO PRODUTO: EDITAIS PUBLICADOS NO ÂMBITO DO SISTEMA DE FINANCIAMENTO À CULTURA - SIFC

PÚBLICO ALVO: MUNICÍPIOS; SERVIDORES PÚBLICOS; ÓRGÃOS DO PODER PÚBLICO; ORGANIZAÇÕES DA SOCIEDADE CIVIL; ARTISTAS E REALIZADORES CULTURAIS DE TODOS OS SEGMENTOS ARTÍSTICO-CULTURAIS; PONTOS DE CULTURA; EQUIPAMENTOS CULTURAIS; CONSELHOS DE POLÍTICAS PÚBLICAS DE CULTURA, SEUS REPRESENTANTES E ENTIDADES REPRESENTADAS; PESQUISADORES, PROFESSORES, OFICINEIROS, PALESTRANTES, ESTUDANTES E ALUNOS; EMPRESAS, ENTIDADES; GESTORES, TRABALHADORES E VISITANTES DE ATRATIVOS CULTURAIS; EMPRESAS E ENTIDADES ESPECIALIZADAS EM PESQUISAS E LEVANTAMENTO DE INFORMAÇÕES

FINALIDADE: IDENTIFICAR AS DEMANDAS DO SETOR CULTURAL MINEIRO, ATENDENDO-AS A PARTIR DO LANÇAMENTO DE EDITAIS SEGMENTADOS E/OU REGIONALIZADOS QUE DEMOCRATIZEM O ACESSO À CULTURA E ÀS ARTES MINEIRAS EM TODO TERRITÓRIO, QUE GARANTAM A DESCÊNTRADAÇÃO DOS RECURSOS DISPONIBILIZADOS, BEM COMO SUA DESCENTRALIZAÇÃO, DE MODO A BENEFICIAR TODA A DIVERSIDADE DOS SEGMENTOS CULTURAIS E ARTÍSTICOS. PRESTAR ASSESSORIA E CAPACITAR PESSOAS FÍSICAS E JURÍDICAS ATUANTES NA PRODUÇÃO CULTURAL E NA ECONOMIA CRIATIVA, CONTRIBUINDO PARA O FORTALECIMENTO E A PROFISSIONALIZAÇÃO DA PRODUÇÃO CULTURAL E ARTÍSTICA DO ESTADO, A FIM DE APOIAR, INCENTIVAR E REALIZAR AÇÕES DE ESTÍMULO À DEMOCRATIZAÇÃO DO ACESSO À CULTURA E AOS SEUS MECANISMOS DE FOMENTO DA SECULT

Regiões	Físico			Orçamentário		
	Programado PPAG	Executado Jan/Dez	%	Programado PPAG	Executado Jan/Dez	%
Estadual	6	1	16,67	0,00	0,00	-
Região Intermediária de Belo Horizonte	0	36	-	5.158.852,00	6.047.853,53	117,23
Total	6	37	616,67	5.158.852,00	6.047.853,53	117,23

RELATÓRIO INSTITUCIONAL DE MONITORAMENTO - PROGRAMAS SOCIAIS
DEMONSTRATIVO DE EXECUÇÃO FÍSICA E FINANCEIRA - JAN A DEZ
CULTURA E TURISMO

AÇÃO : 4269 - ATIVIDADES ARTÍSTICAS E CULTURAIS REALIZADAS NOS EQUIPAMENTOS CULTURAIS E SUAS MÍDIAS E PLATAFORMAS VIRTUAIS

Demais Projetos e Atividades

Produto : ATIVIDADES CULTURAIS REALIZADAS **Unidade de Medida : ATIVIDADE**

DETALHAMENTO DO PRODUTO: ATIVIDADES CULTURAIS REALIZADAS NOS ESPAÇOS FÍSICOS E VIRTUAIS (COMO O INSTAGRAM, FACEBOOK E YOUTUBE, PLATAFORMAS QUE UTILIZAMOS PARA DIFUNDIR OS ACERVOS, AS DIRETRIZES E AS ATRIBUIÇÕES DAS INSTITUIÇÕES) DO ARQUIVO PÚBLICO, BIBLIOTECA E MUSEUS, TAIS COMO: EXPOSIÇÕES, VISITAS GUIADAS, EXIBIÇÕES DE FILMES INCLUSIVE COM DISPONIBILIZAÇÃO DE AUDIODESCRIÇÃO, APRESENTAÇÕES TEATRAIS, MÚSICAIS E DE DANÇA, LANÇAMENTOS DE LIVROS E PUBLICAÇÕES, PUBLICAÇÃO DO SUPLEMENTO LITERÁRIO, AÇÕES DE INCENTIVO À LEITURA, PALESTRAS, SEMINÁRIOS, CURSOS, OFICINAS, MOSTRAS E DIVULGAÇÃO DE CONTEÚDO DOS ACERVOS.

PÚBLICO ALVO: MUNICÍPIOS; SERVIDORES PÚBLICOS; ÓRGÃOS DO PODER PÚBLICO; ORGANIZAÇÕES DA SOCIEDADE CIVIL; ARTISTAS E REALIZADORES CULTURAIS DE TODOS OS SEGMENTOS ARTÍSTICO-CULTURAIS; PONTOS DE CULTURA; EQUIPAMENTOS CULTURAIS; CONSELHOS DE POLÍTICAS PÚBLICAS DE CULTURA, SEUS REPRESENTANTES E ENTIDADES REPRESENTADAS; PESQUISADORES, PROFESSORES, OFICINEIROS, PALESTRANTES, ESTUDANTES E ALUNOS; EMPRESAS, ENTIDADES; GESTORES, TRABALHADORES E VISITANTES DE ATRATIVOS CULTURAIS

FINALIDADE: REALIZAR PROGRAMAS, PROJETOS E AÇÕES QUE INCENTIVEM A FRUIÇÃO DE ACERVOS CULTURAIS, HISTÓRICOS E ARTÍSTICOS, BEM COMO A PRÁTICA DE LEITURA LITERÁRIA E INFORMATIVA, DIVULGAR O ACERVO ARQUIVÍSTICO, BIBLIOGRÁFICO E MUSEOLÓGICO, REALIZANDO EXPOSIÇÕES E SUA ITINERÂNCIA, ESTIMULANDO A PESQUISA E O ACESSO AO CONHECIMENTO DA GESTÃO E PRESERVAÇÃO DO PATRIMÔNIO DO ESTADO, EXECUTAR ATIVIDADES VOLTADAS A TODOS OS SEGMENTOS ARTÍSTICOS E CULTURAIS TAIS COMO TEATRO, DANÇA, MÚSICA, LITERATURA, MUSEUS, CIRCO, AUDIOVISUAL, DENTRE OUTROS, OFERTANDO AO PÚBLICO EXPERIÊNCIAS DE FRUIÇÃO CULTURAL DEMOCRÁTICA E ACESSO A ACERVOS ARQUIVÍSTICOS, BIBLIOGRÁFICOS E MUSEOLÓGICOS.

Regiões	Físico			Orçamentário		
	Programado PPAG	Executado Jan/Dez	%	Programado PPAG	Executado Jan/Dez	%
Estadual	0	0	-	180.000,00	0,00	0,00
Região Intermediária de Belo Horizonte	528	1.150	217,80	3.079.069,00	2.649.316,92	86,04
Região Intermediária de Juiz de Fora	2	0	0,00	0,00	228.857,75	-
Total	530	1.150	216,98	3.259.069,00	2.878.174,67	88,31

AÇÃO : 4322 - APOIO A PROJETOS CULTURAIS E TURÍSTICOS EXECUTADOS POR MEIO DE PARCERIAS

Demais Projetos e Atividades

Produto : PROJETO BENEFICIADO **Unidade de Medida : PROJETO**

DETALHAMENTO DO PRODUTO: CELEBRAÇÃO DE CONVÊNIOS, BEM COMO TERMOS DE FOMENTO, TERMOS DE COLABORAÇÃO, ACORDO DE COOPERAÇÃO OU OUTROS INSTRUMENTOS CONGÊNERES, COM OS PARCEIROS RESPONSÁVEIS PELA APRESENTAÇÃO DOS PROJETOS.

PÚBLICO ALVO: ENTIDADES PRIVADAS SEM FINS LUCRATIVOS E MUNICÍPIOS

FINALIDADE: FOMENTAR AS ATIVIDADES CULTURAIS E TURÍSTICAS DE FORMA REGIONALIZADA, A PARTIR DA CELEBRAÇÃO DE PARCERIAS COM ENTIDADES PRIVADAS SEM FINS LUCRATIVOS E ENTES DA FEDERAÇÃO.

Regiões	Físico			Orçamentário		
	Programado PPAG	Executado Jan/Dez	%	Programado PPAG	Executado Jan/Dez	%
Estadual	0	0	-	23.979.265,00	0,00	0,00
Região Intermediária de Barbacena	0	13	-	0,00	1.740.781,01	-
Região Intermediária de Belo Horizonte	10	61	610,00	271.722,00	10.810.382,96	3.978,47
Região Intermediária de Divinópolis	0	10	-	0,00	1.189.050,54	-
Região Intermediária de Ipatinga	0	4	-	0,00	125.213,34	-
Região Intermediária de Juiz de Fora	0	7	-	0,00	729.551,03	-
Região Intermediária de Montes Claros	0	21	-	0,00	3.044.001,31	-
Região Intermediária de Patos de Minas	0	3	-	0,00	388.723,90	-
Região Intermediária de Pouso Alegre	0	10	-	0,00	799.932,40	-
Região Intermediária de Teófilo Otoni	0	17	-	0,00	3.643.967,80	-
Região Intermediária de Uberaba	0	1	-	0,00	17.606,67	-
Região Intermediária de Uberlândia	0	6	-	0,00	637.606,67	-
Região Intermediária de Varginha	0	10	-	0,00	947.294,39	-
Total	10	163	1.630,00	24.250.987,00	24.074.112,02	99,27

RELATÓRIO INSTITUCIONAL DE MONITORAMENTO - PROGRAMAS SOCIAIS
DEMONSTRATIVO DE EXECUÇÃO FÍSICA E FINANCEIRA - JAN A DEZ
CULTURA E TURISMO

AÇÃO : 5010 - LEI ESTADUAL DE INCENTIVO À CULTURA

Projetos estratégicos

Minas Cultural

Produto : PROJETOS APROVADOS VIA INCENTIVO FISCAL À CULTURA

Unidade de Medida : PROJETO APROVADO

DETALHAMENTO DO PRODUTO: PROJETOS APROVADOS VIA INCENTIVO FISCAL À CULTURA, CONFORME PUBLICAÇÃO NO DIÁRIO OFICIAL.

PÚBLICO ALVO: MUNICÍPIOS; SERVIDORES PÚBLICOS; ÓRGÃOS DO PODER PÚBLICO; ORGANIZAÇÕES DA SOCIEDADE CIVIL; ARTISTAS E REALIZADORES CULTURAIS DE TODOS OS SEGMENTOS ARTÍSTICO-CULTURAIS; PONTOS DE CULTURA; EQUIPAMENTOS CULTURAIS; CONSELHOS DE POLÍTICAS PÚBLICAS DE CULTURA, SEUS REPRESENTANTES E ENTIDADES REPRESENTADAS; PESQUISADORES; PROFESSORES; OFICINEIROS; PALESTRANTES, ESTUDANTES E ALUNOS; EMPRESAS; ENTIDADES, REPRESENTANTES E TRABALHADORES DOS SETORES CRIATIVO E ARTÍSTICO-CULTURAL; PESSOAS FÍSICAS OU JURÍDICAS COM OU SEM FINS LUCRATIVOS QUE ATENDAM AO DISPOSTO NA LEGISLAÇÃO PERTINENTE AO SISTEMA DE FINANCIAMENTO À CULTURA

FINALIDADE: FOMENTAR E PATROCINAR A PRODUÇÃO, A DIFUSÃO, A DIVULGAÇÃO, A CIRCULAÇÃO E O INTERCÂMBIO DA CULTURA E DAS ARTES MINEIRAS NOS DIVERSOS SEGMENTOS CULTURAIS. ATENDER A DEMANDA DE EMPREENDEDORES CULTURAIS E SEUS INVESTIDORES. RECONHECER, VALORIZAR E FORTALECER AS MANIFESTAÇÕES CULTURAIS MINEIRAS, EM SUA DIVERSIDADE, BEM COMO PROMOVER E PATROCINAR INICIATIVAS DE PRESERVAÇÃO DA MEMÓRIA E DOS BENS CULTURAIS DO ESTADO. PROMOVER A AMPLIAÇÃO DO ACESSO À CULTURA EM MINAS GERAIS, DE MODO A CONTRIBUIR PARA A CRIAÇÃO E MULTIPLICAÇÃO DE REDES MAIS AMPLAS DE CIRCULAÇÃO DE BENS CULTURAIS.

Regiões	Físico			Orçamentário		
	Programado PPAG	Executado Jan/Dez	%	Programado PPAG	Executado Jan/Dez	%
Estadual	240	0	0,00	0,00	0,00	-
Região Intermediária de Barbacena	0	22	-	0,00	0,00	-
Região Intermediária de Belo Horizonte	0	540	-	0,00	0,00	-
Região Intermediária de Divinópolis	0	29	-	0,00	0,00	-
Região Intermediária de Governador Valadares	0	1	-	0,00	0,00	-
Região Intermediária de Ipatinga	0	21	-	0,00	0,00	-
Região Intermediária de Juiz de Fora	0	45	-	0,00	0,00	-
Região Intermediária de Montes Claros	0	5	-	0,00	0,00	-
Região Intermediária de Patos de Minas	0	9	-	0,00	0,00	-
Região Intermediária de Pouso Alegre	0	30	-	0,00	0,00	-
Região Intermediária de Teófilo Otoni	0	10	-	0,00	0,00	-
Região Intermediária de Uberaba	0	12	-	0,00	0,00	-
Região Intermediária de Uberlândia	0	27	-	0,00	0,00	-
Região Intermediária de Varginha	0	28	-	0,00	0,00	-
Total	240	779	324,58	0,00	0,00	-

2171 - FUNDAÇÃO DE ARTE DE OURO PRETO

AÇÃO : 1027 - AÇÕES DE DIFUSÃO DAS ARTES E DO PATRIMÔNIO CULTURAL

Demais Projetos e Atividades

Produto : PÚBLICO ATENDIDO

Unidade de Medida : UNIDADE

DETALHAMENTO DO PRODUTO: PÚBLICO EM GERAL: CRIANÇAS, JOVENS E ADULTOS COM ACESSO A INFORMAÇÃO SOBRE ARTE, CULTURA E PATRIMÔNIO.

PÚBLICO ALVO: CIDADÃO

FINALIDADE: DIVULGAR AS ARTES, A CULTURA E O PATRIMÔNIO DO ESTADO POR MEIO DA PRODUÇÃO E VEICULAÇÃO DE PUBLICAÇÕES E DE PROGRAMAÇÕES CULTURAIS, CONTRIBUINDO PARA A FORMAÇÃO DE PÚBLICO E A DEMOCRATIZAÇÃO DO ACESSO DA POPULAÇÃO AOS BENS CULTURAIS.

Regiões	Físico			Orçamentário		
	Programado PPAG	Executado Jan/Dez	%	Programado PPAG	Executado Jan/Dez	%
Região Intermediária de Belo Horizonte	5.000	52.869	1.057,38	744.944,00	682.345,33	91,60
Total	5.000	52.869	1.057,38	744.944,00	682.345,33	91,60

RELATÓRIO INSTITUCIONAL DE MONITORAMENTO - PROGRAMAS SOCIAIS
DEMONSTRATIVO DE EXECUÇÃO FÍSICA E FINANCEIRA - JAN A DEZ
CULTURA E TURISMO

2201 - INSTITUTO ESTADUAL DO PATRIMÔNIO HISTÓRICO E ARTÍSTICO DE MINAS GERAIS

AÇÃO : 4120 - AÇÕES DE DIFUSÃO E EDUCAÇÃO PARA O PATRIMÔNIO CULTURAL

Demais Projetos e Atividades

Produto : CAMPANHAS E ATIVIDADES REALIZADAS

Unidade de Medida : UNIDADE

DETALHAMENTO DO PRODUTO: PUBLICAÇÕES DIVERSAS SOBRE O PATRIMÔNIO CULTURAL (LIVROS, LIVRETOS, MANUAIS, CARTILHAS, FOLHETOS, APOSTILAS, JOGOS EDUCATIVOS, DOCUMENTÁRIOS, ETC). PROJETOS E ATIVIDADES EDUCATIVAS EM GERAL (CURSOS, PALESTRAS, SEMINÁRIOS, FÓRUMS DE DISCUSSÕES E DEBATES, OFICINAS, COORDENAÇÃO DE EVENTOS, ETC).

PÚBLICO ALVO: POPULAÇÃO MINEIRA

FINALIDADE: PROMOVER E DIFUNDIR O PATRIMÔNIO CULTURAL DO ESTADO, SENSIBILIZANDO AS COMUNIDADES E AGENTES CULTURAIS PARA A IMPORTÂNCIA DE SUA PRESERVAÇÃO E SALVAGUARDA; BUSCAR O DIÁLOGO COM A SOCIEDADE SOBRE POLÍTICAS DE IDENTIFICAÇÃO, RECONHECIMENTO, PROTEÇÃO E PROMOÇÃO DO PATRIMÔNIO CULTURAL; FAVORECER A CONSTRUÇÃO DE CONHECIMENTO E A PARTICIPAÇÃO SOCIAL PARA O APERFEIÇOAMENTO DA GESTÃO, PROTEÇÃO, SALVAGUARDA, VALORIZAÇÃO E USUFRUTO DO PATRIMÔNIO CULTURAL; FORMAR E INSTRUMENTALIZAR MULTIPLICADORES PARA A PRESERVAÇÃO DO PATRIMÔNIO CULTURAL; PROMOVER AÇÕES EM REDE E COOPERAÇÃO COM ARQUIVOS, BIBLIOTECAS, MUSEUS E AFINS

Regiões	Físico			Orçamentário		
	Programado PPAG	Executado Jan/Dez	%	Programado PPAG	Executado Jan/Dez	%
Estadual	6	5	83,33	0,00	0,00	-
Região Intermediária de Belo Horizonte	0	6	-	566.557,00	571.161,62	100,81
Região Intermediária de Juiz de Fora	0	1	-	0,00	0,00	-
Total	6	12	200,00	566.557,00	571.161,62	100,81

AÇÃO : 4121 - INCENTIVO À IMPLANTAÇÃO DE POLÍTICAS MUNICIPAIS DE PATRIMÔNIO CULTURAL

Demais Projetos e Atividades

Produto : MUNICÍPIO BENEFICIADO COM REPASSE FINANCEIRO

Unidade de Medida : MUNICÍPIO

DETALHAMENTO DO PRODUTO: APÓS ANÁLISE DOS PARÂMETROS E CRITÉRIOS ESTABELECIDOS PARA DISTRIBUIÇÃO DO ICMS PATRIMÔNIO CULTURAL, O MUNICÍPIO RECEBERÁ O REPASSE DA VERBA NO EXERCÍCIO POSTERIOR.

PÚBLICO ALVO: MUNICÍPIOS MINEIROS

FINALIDADE: PROMOVER A ESTRUTURAÇÃO DA POLÍTICA DE PATRIMÔNIO CULTURAL MUNICIPAL E INCENTIVAR A DESCENTRALIZAÇÃO DAS AÇÕES DE PRESERVAÇÃO E SALVAGUARDA DO PATRIMÔNIO CULTURAL DE MINAS GERAIS.

Regiões	Físico			Orçamentário		
	Programado PPAG	Executado Jan/Dez	%	Programado PPAG	Executado Jan/Dez	%
Estadual	830	0	0,00	0,00	0,00	-
Região Intermediária de Belo Horizonte	0	839	-	1.244.545,00	1.356.490,25	108,99
Total	830	839	101,08	1.244.545,00	1.356.490,25	108,99

RELATÓRIO INSTITUCIONAL DE MONITORAMENTO - PROGRAMAS SOCIAIS
DEMONSTRATIVO DE EXECUÇÃO FÍSICA E FINANCEIRA - JAN A DEZ
CULTURA E TURISMO

2211 - FUNDAÇÃO TV MINAS CULTURAL E EDUCATIVA

AÇÃO : 4163 - DISPONIBILIZAÇÃO E MANUTENÇÃO DO SINAL DE RETRANSMISSÃO DE TV NO INTERIOR DO ESTADO E REGIÃO METROPOLITANA DE BH

Demais Projetos e Atividades

Ação com meta física não cumulativa

Produto : MUNICÍPIO ATENDIDO **Unidade de Medida : MUNICÍPIO**

DETALHAMENTO DO PRODUTO: ELABORAÇÃO DE PROJETOS DE RÁDIODIFUSÃO E TELECOMUNICAÇÕES, MONITORAMENTO DE LICENÇAS E OUTORGAS E EXECUÇÃO DE MANUTENÇÕES CORRETIVAS REALIZADAS ATENDENDO AO ACIONAMENTO DA EMISSORA OU DE ÓRGÃOS E ENTIDADES PÚBLICAS REPRESENTATIVAS DA POPULAÇÃO, ALÉM DE MANUTENÇÕES PREVENTIVAS REALIZADAS DE ACORDO COM O PLANEJAMENTO PRÉ-ESTABELECIDO PARA QUE SE TENHA A GARANTIA DA DISPONIBILIZAÇÃO DO SINAL DE RETRANSMISSÃO DE RÁDIO E TELEVISÃO, BEM COMO A CERTIFICAÇÃO DO PROGRAMA DE INSTALAÇÃO DE SERVIÇO DE TELEFONIA MÓVEL ABRANGIDO PELO PROGRAMA MINAS COMUNICA 2, NO MAIOR NÚMERO POSSÍVEL DE LOCALIDADES MINEIRAS.

PÚBLICO ALVO: POPULAÇÃO DO ESTADO DE MINAS GERAIS

FINALIDADE: MANTER EM FUNCIONAMENTO, COM BOA QUALIDADE, OS SINAIS DA TV MINAS E DA RÁDIO INCONFIDÊNCIA NAS ESTAÇÕES REPETIDORAS E RETRANSMISSORAS NO INTERIOR DO ESTADO DE MINAS GERAIS, BEM COMO REALIZAR O MONITORAMENTO DO FUNCIONAMENTO ADEQUADO DAS ESTAÇÕES E SISTEMAS DIGITAIS DE TELEVISÃO NA REGIÃO METROPOLITANA DE BH.

Regiões	Físico			Orçamentário		
	Programado PPAG	Executado Jan/Dez	%	Programado PPAG	Executado Jan/Dez	%
Estadual	430	0	0,00	3.039.949,00	0,00	0,00
Região Intermediária de Belo Horizonte	0	558	-	0,00	895.061,25	-
Total	430	558	129,77	3.039.949,00	895.061,25	29,44

AÇÃO : 4188 - PRODUÇÃO E VEICULAÇÃO TELEVISIVA DE PROGRAMAÇÃO INÉDITA CULTURAL E EDUCATIVA

Demais Projetos e Atividades

Produto : TEMPO DE PROGRAMAÇÃO INÉDITA TELEVISIVA VEICULADA **Unidade de Medida : MINUTO**

DETALHAMENTO DO PRODUTO: O PRODUTO FOI IDEALIZADO COM O OBJETIVO DE TRANSMITIR CONTEÚDO AUDIOVISUAL INÉDITO QUE CONTEMPLA PROGRAMAS, PROGRAMETES, TELEJORNALS, INTERPROGRAMAS E VTS CULTURAIS E EDUCATIVOS DESENVOLVIDOS PELA EMISSORA, BEM COMO SE DÁ POR MEIO DE COPRODUÇÕES E DE PRODUTOS AUDIOVISUAIS REALIZADOS DE FORMA INDEPENDENTES CEDIDOS E/OU LICENCIADOS À TV MINAS.

PÚBLICO ALVO: CIDADÃOS

FINALIDADE: FOMENTAR E DIFUNDIR OS CONTEÚDOS AUDIOVISUAIS DE CUNHO CULTURAL E EDUCATIVO E DAR ACESSO À INFORMAÇÃO DE INTERESSE PÚBLICO AO CIDADÃO.

Regiões	Físico			Orçamentário		
	Programado PPAG	Executado Jan/Dez	%	Programado PPAG	Executado Jan/Dez	%
Estadual	75.480	122.958	162,90	7.763.398,00	5.526.249,79	71,18
Total	75.480	122.958	162,90	7.763.398,00	5.526.249,79	71,18

RELATÓRIO INSTITUCIONAL DE MONITORAMENTO - PROGRAMAS SOCIAIS
DEMONSTRATIVO DE EXECUÇÃO FÍSICA E FINANCEIRA - JAN A DEZ
CULTURA E TURISMO

3151 - EMPRESA MINEIRA DE COMUNICAÇÃO

AÇÃO : 4148 - CAPACITAÇÃO MUNICIPAL VISANDO IMPLEMENTAÇÃO DE POLITICAS PÚBLICAS PARA O AUDIOVISUAL

Demais Projetos e Atividades

Ação com meta física não cumulativa

Produto : MUNICÍPIOS TREINADOS / CAPACITADOS **Unidade de Medida : UNIDADE**

DETALHAMENTO DO PRODUTO: ENTENDE-SE POR MUNICÍPIO CAPACITADO A LOCALIDADE QUE TIVER EQUIPE DA ÁREA CULTURAL TREINADA PARA OFERECER SUPORTE E INTERMEDIAR APOIO ÀS PRODUÇÕES AUDIOVISUAIS A SEREM REALIZADAS EM SEUS TERRITÓRIOS. RECEBENDO O SELO CIDADE AMIGA DO AUDIOVISUAL.

PÚBLICO ALVO: MUNICÍPIOS MINEIROS

FINALIDADE: FOMENTAR, CAPACITAR E PROMOVER A FORMAÇÃO DE GESTORES MUNICIPAIS PARA RECIBIMENTO DE PRODUÇÕES DO SETOR AUDIOVISUAL E PROMOÇÃO DE SEUS DESTINOS.

Regiões	Físico			Orçamentário		
	Programado PPAG	Executado Jan/Dez	%	Programado PPAG	Executado Jan/Dez	%
Estadual	0	85	-	0,00	444.655,40	-
Região Intermediária de Belo Horizonte	240	0	0,00	486.278,00	0,00	0,00
Total	240	85	35,42	486.278,00	444.655,40	91,44

AÇÃO : 4294 - PRODUÇÃO E VEICULAÇÃO RADIOFÔNICA DE PROGRAMAÇÃO INÉDITA ARTÍSTICA, CULTURAL E JORNALÍSTICA

Demais Projetos e Atividades

Produto : TEMPO DE PROGRAMAÇÃO INÉDITA RADIOFÔNICA VEICULADA **Unidade de Medida : MINUTO**

DETALHAMENTO DO PRODUTO: TRANSMITIR PROGRAMAÇÃO ARTÍSTICA, CULTURAL, ESPORTIVA, JORNALÍSTICA, 24 HORAS POR DIA, NOS CANAIS AM/FM

PÚBLICO ALVO: CIDADÃOS

FINALIDADE: VEICULAR MÚSICAS E PROGRAMAS DIVERSOS DE INTERESSE CULTURAL E INFORMATIVOS PARA O CIDADÃO; MANTER ESPAÇO ABERTO PARA OS NOVOS E ANTIGOS ARTISTAS DA ÁREA MUSICAL, BEM COMO CLASSE ARTÍSTICA EM GERAL; FOMENTAR A FORMAÇÃO DO PENSAMENTO CRÍTICO SOBRE A CULTURA LOCAL, REGIONAL E NACIONAL, INCLUSIVE VEICULANDO CAMPANHAS EDUCATIVAS EM GERAL

Regiões	Físico			Orçamentário		
	Programado PPAG	Executado Jan/Dez	%	Programado PPAG	Executado Jan/Dez	%
Estadual	525.600	0	0,00	7.382.575,00	0,00	0,00
Região Intermediária de Barbacena	0	525.600	-	0,00	7.904.421,34	-
Total	525.600	525.600	100,00	7.382.575,00	7.904.421,34	107,07

RELATÓRIO INSTITUCIONAL DE MONITORAMENTO - PROGRAMAS SOCIAIS
DEMONSTRATIVO DE EXECUÇÃO FÍSICA E FINANCEIRA - JAN A DEZ
CULTURA E TURISMO

4151 - FUNDO DE ASSISTÊNCIA AO TURISMO

AÇÃO : 4506 - APOIO FINANCEIRO AO TURISMO MINEIRO POR MEIO DO FUNDO DE ASSISTÊNCIA AO TURISMO - FASTUR

Demais Projetos e Atividades

Produto : PROJETO BENEFICIADO **Unidade de Medida : PROJETO**

DETALHAMENTO DO PRODUTO: PROJETO APRESENTADO POR ENTIDADE DO SETOR PRIVADO QUE VISA POR MEIO DA CONCESSÃO DE FINANCIAMENTO PELO FASTUR, O DESENVOLVIMENTO DE AÇÕES QUE O CORROBORAM COM A EXPANSÃO DO SETOR DE TURISMO NO ESTADO.

PÚBLICO ALVO: ENTIDADES DO SETOR PRIVADO

FINALIDADE: APOIAR E INCENTIVAR FINANCEIRAMENTE O TURISMO COMO ATIVIDADE ECONÔMICA E GERADORA DE RENDA, DE FORMA A PROMOVER O DESENVOLVIMENTO SOCIAL, ECONÔMICO E CULTURAL EM CIDADES HISTÓRICAS E LOCALIDADES QUE POSSUEM POTENCIAL TURÍSTICO NOS MUNICÍPIOS PARTICIPANTES DA POLÍTICA DE REGIONALIZAÇÃO DO TURISMO, POR MEIO DE UMA INSTÂNCIA DE GOVERNANÇA REGIONAL RECONHECIDA PELA SECULT.

Regiões	Físico			Orçamentário		
	Programado PPAG	Executado Jan/Dez	%	Programado PPAG	Executado Jan/Dez	%
Estadual	1	0	0,00	1.000,00	0,00	0,00
Total	1	0	0,00	1.000,00	0,00	0,00

4491 - FUNDO ESTADUAL DE CULTURA

AÇÃO : 4291 - APOIO A PROJETOS CULTURAIS POR MEIO DO SISTEMA DE FINANCIAMENTO À CULTURA

Projetos estratégicos

Minas Cultural

Produto : PROJETOS APROVADOS NO ÂMBITO DO FUNDO ESTADUAL DE CULTURA **Unidade de Medida : PROJETO APROVADO**

DETALHAMENTO DO PRODUTO: PROJETOS APROVADOS VIA FUNDO ESTADUAL DE CULTURA, CONFORME PUBLICAÇÃO NO DIÁRIO OFICIAL.

PÚBLICO ALVO: MUNICÍPIOS; ORGANIZAÇÕES DA SOCIEDADE CIVIL; GRUPOS ARTÍSTICOS; CORPOS ARTÍSTICOS; COLETIVOS DE ARTE; ARTISTAS E REALIZADORES CULTURAIS DE TODOS OS SEGMENTOS ARTÍSTICO-CULTURAIS; PESSOAS FÍSICAS OU JURÍDICAS COM OU SEM FINS LUCRATIVOS QUE ATENDAM AO DISPOSTO NA LEGISLAÇÃO PERTINENTE AO SISTEMA DE FINANCIAMENTO À CULTURA

FINALIDADE: FOMENTAR E PATROCINAR A PRODUÇÃO, A DIFUSÃO, A DIVULGAÇÃO, A CIRCULAÇÃO E O INTERCÂMBIO DA CULTURA E DAS ARTES MINEIRAS NOS DIVERSOS SEGMENTOS CULTURAIS. PROMOVER A DESCONCENTRAÇÃO E A DESCENTRALIZAÇÃO DOS RECURSOS NAS DIFERENTES REGIÕES MINEIRAS. RECONHECER, VALORIZAR E FORTALECER AS MANIFESTAÇÕES CULTURAIS MINEIRAS, EM SUA DIVERSIDADE, BEM COMO PROMOVER E PATROCINAR INICIATIVAS DE PRESERVAÇÃO DA MEMÓRIA E DOS BENS CULTURAIS DO ESTADO. PROMOVER A DEMOCRATIZAÇÃO E AMPLIAÇÃO DO ACESSO À CULTURA EM MINAS GERAIS, DE MODO A CONTRIBUIR PARA A CRIAÇÃO E MULTIPLICAÇÃO DE REDES MAIS AMPLAS DE CIRCULAÇÃO DE BENS CULTURAIS.

Regiões	Físico			Orçamentário		
	Programado PPAG	Executado Jan/Dez	%	Programado PPAG	Executado Jan/Dez	%
Estadual	245	0	0,00	18.285.000,00	0,00	0,00
Região Intermediária de Barbacena	0	8	-	0,00	319.645,38	-
Região Intermediária de Belo Horizonte	0	38	-	0,00	945.000,00	-
Região Intermediária de Divinópolis	0	15	-	0,00	535.504,05	-
Região Intermediária de Governador Valadares	0	1	-	0,00	30.000,00	-
Região Intermediária de Ipatinga	0	9	-	0,00	210.000,00	-
Região Intermediária de Juiz de Fora	0	8	-	0,00	195.000,00	-
Região Intermediária de Montes Claros	0	3	-	0,00	60.000,00	-
Região Intermediária de Patos de Minas	0	3	-	0,00	90.000,00	-
Região Intermediária de Pouso Alegre	0	15	-	0,00	483.566,67	-
Região Intermediária de Teófilo Otoni	0	5	-	0,00	213.440,00	-
Região Intermediária de Uberaba	0	6	-	0,00	197.501,48	-
Região Intermediária de Uberlândia	0	10	-	0,00	195.000,00	-
Região Intermediária de Varginha	0	11	-	0,00	465.412,03	-
Total	245	132	53,88	18.285.000,00	3.940.069,61	21,55

RELATÓRIO INSTITUCIONAL DE MONITORAMENTO - PROGRAMAS SOCIAIS
DEMONSTRATIVO DE EXECUÇÃO FÍSICA E FINANCEIRA - JAN A DEZ
CULTURA E TURISMO

AÇÃO : 4292 - APOIO OPERACIONAL AO SISTEMA DE FINANCIAMENTO À CULTURA

Demais Projetos e Atividades

Produto : PARECER EMITIDO

Unidade de Medida : PARECER

DETALHAMENTO DO PRODUTO: PARECERES TÉCNICOS EMITIDOS EM FUNÇÃO DE: APROVAÇÃO DE PROJETOS NO ÂMBITO DO SIFC; ACOMPANHAMENTO, READEQUAÇÃO E MONITORAMENTO DE PROJETOS APROVADOS/CONTRATADOS; AVALIAÇÃO E ANÁLISE DE PRESTAÇÃO DE CONTAS.

PÚBLICO ALVO: MUNICÍPIOS; SERVIDORES PÚBLICOS; ÓRGÃOS DO PODER PÚBLICO; INTEGRANTES DA COMISSÃO PARITÁRIA ESTADUAL DE FOMENTO E INCENTIVO À CULTURA (COPEFIC); EMPRESAS E ENTIDADES PRESTADORAS DE SERVIÇOS OU FORNECEDORAS DE BENS E MATERIAIS

FINALIDADE: EXECUTAR, ACOMPANHAR E MONITORAR AS ATIVIDADES TÁTICAS E OPERACIONAIS RELATIVAS AO SISTEMA DE FINANCIAMENTO À CULTURA - SIFC; EMITIR PARECERES TÉCNICOS REFERENTES A PROJETOS CULTURAIS, PRESTAR APOIO TÉCNICO PARA EXECUÇÃO E PRESTAÇÃO DE CONTAS E REALIZAR MONITORAMENTO IN LOCO; PROMOVER ESTUDOS E PESQUISAS PARA O APRIMORAMENTO DOS MECANISMOS; OPERACIONALIZAR E ASSESSORAR AS AÇÕES DAS COMISSÕES DE ANÁLISE DE PROJETOS NO ÂMBITO DO SIFC, PODENDO CONTRATAR CONSULTORIAS EXTERNAS QUANDO NECESSÁRIO.

Regiões	Físico			Orçamentário		
	Programado PPAG	Executado Jan/Dez	%	Programado PPAG	Executado Jan/Dez	%
Estadual	1.900	0	0,00	30.000,00	0,00	0,00
Região Intermediária de Barbacena	0	108	-	0,00	0,00	-
Região Intermediária de Belo Horizonte	0	1.855	-	0,00	0,00	-
Região Intermediária de Divinópolis	0	67	-	0,00	0,00	-
Região Intermediária de Governador Valadares	0	7	-	0,00	0,00	-
Região Intermediária de Ipatinga	0	112	-	0,00	0,00	-
Região Intermediária de Juíz de Fora	0	221	-	0,00	0,00	-
Região Intermediária de Montes Claros	0	12	-	0,00	0,00	-
Região Intermediária de Patos de Minas	0	28	-	0,00	0,00	-
Região Intermediária de Pouso Alegre	0	114	-	0,00	0,00	-
Região Intermediária de Teófilo Otoni	0	42	-	0,00	0,00	-
Região Intermediária de Uberaba	0	42	-	0,00	0,00	-
Região Intermediária de Uberlândia	0	101	-	0,00	0,00	-
Região Intermediária de Varginha	0	77	-	0,00	0,00	-
Total	1.900	2.786	146,63	30.000,00	0,00	0,00

RELATÓRIO INSTITUCIONAL DE MONITORAMENTO - PROGRAMAS SOCIAIS
DEMONSTRATIVO DE EXECUÇÃO FÍSICA E FINANCEIRA - JAN A DEZ
CULTURA E TURISMO

PROGRAMA : 060 - FORMAÇÃO CULTURAL

Programa Multissetorial

UNIDADE RESPONSÁVEL : 1271 - SECRETARIA DE ESTADO DE CULTURA E TURISMO

OBJETIVO DO PROGRAMA : INCENTIVAR, APOIAR, REGIONALIZAR E DESCENTRALIZAR A POLÍTICA CULTURAL NO ESTADO CAPACITANDO PESSOAS FÍSICAS E JURÍDICAS, SERVIDORES E POPULAÇÃO, ATUANTES NA PRODUÇÃO CULTURAL E ECONOMIA CRIATIVA, AMPLIANDO O ALCANCE DAS AÇÕES CULTURAIS, BUSCANDO SUBSIDIAR E ORIENTAR O DESENVOLVIMENTO, O APRIMORAMENTO, O INCREMENTO DE ATIVIDADES CULTURAIS LOCAIS E REGIONAIS E O APERFEIÇOAMENTO DA GESTÃO. PROTEÇÃO, SALVAGUARDA, VALORIZAÇÃO E USUFRUTO DO PATRIMÔNIO CULTURAL. DISSEMINAR A INFORMAÇÃO E ACESSO AOS MECANISMOS DESENVOLVIDOS PELO SISTEMA ESTADUAL DE CULTURA, CONTRIBUINDO PARA O FORTALECIMENTO E A PROFISSIONALIZAÇÃO DA PRODUÇÃO CULTURAL E ARTÍSTICA DO ESTADO. OFERTAR CURSOS COMPLEMENTARES, LIVRES, DE FORMAÇÃO INICIAL E CONTINUADA E TÉCNICOS NAS ÁREAS DE ARTES VISUAIS, DANÇA, MÚSICA, TEATRO E TECNOLOGIA DO ESPETÁCULO. PROMOÇÃO DE CURSOS DE APERFEIÇOAMENTO NO CAMPO DE PESQUISA EM ARTES. QUALIFICAR PROFISSIONAIS NO CAMPO DAS ARTES, CONSERVAÇÃO E RESTAURAÇÃO DE BENS MÓVEIS, INTEGRADOS E IMÓVEIS, DE OFÍCIOS TRADICIONAIS E CONTEMPORÂNEOS.

Regiões	Orçamentário		
	Programado PPAG	Executado Jan/Dez	%
Estadual	0,00	26.514,20	-
Região Intermediária de Barbacena	0,00	338,70	-
Região Intermediária de Belo Horizonte	7.052.315,00	8.106.799,69	114,95
Região Intermediária de Divinópolis	0,00	348,42	-
Região Intermediária de Governador Valadares	0,00	0,00	-
Região Intermediária de Ipatinga	0,00	0,00	-
Região Intermediária de Juiz de Fora	0,00	1.025,60	-
Região Intermediária de Montes Claros	0,00	2.502,22	-
Região Intermediária de Patos de Minas	0,00	654,60	-
Região Intermediária de Pouso Alegre	0,00	563,29	-
Região Intermediária de Teófilo Otoni	0,00	105.742,02	-
Região Intermediária de Uberaba	0,00	1.368,90	-
Região Intermediária de Uberlândia	0,00	1.877,10	-
Região Intermediária de Varginha	0,00	0,00	-
Total	7.052.315,00	8.247.734,74	116,95

AÇÕES DO PROGRAMA POR UNIDADE ORÇAMENTÁRIA

1271 - SECRETARIA DE ESTADO DE CULTURA E TURISMO

AÇÃO : 4267 - ASSESSORIAS TÉCNICAS PARA GESTÃO DE ARQUIVOS, BIBLIOTECAS E MUSEUS

Demais Projetos e Atividades

Produto : ASSESSORIA TÉCNICA PRESTADA

Unidade de Medida : ASSESSORIA

DETALHAMENTO DO PRODUTO: SERVIÇO PRESTADO SOB DEMANDA E ATENDIDA PRESENCIAL E/OU VIRTUAL A FIM DE ORIENTAR E FORNECER INFORMAÇÕES QUANTO ÀS ROTINAS, SERVIÇOS E DIRETRIZES PARA A GESTÃO DE ARQUIVOS PÚBLICOS, BIBLIOTECAS E MUSEUS, ASSIM COMO PROMOVER AÇÕES DE DEMOCRATIZAÇÃO DO ACESSO AOS BENS CULTURAIS.

PÚBLICO ALVO: SERVIDORES PÚBLICOS MUNICIPAIS E ESTADUAIS, FUNCIONÁRIOS DE ORGANIZAÇÕES DA SOCIEDADE CIVIL E PESSOAS FÍSICAS RESPONSÁVEIS POR INICIATIVAS CULTURAIS; MUNICÍPIOS; ÓRGÃOS DO PODER PÚBLICO; ORGANIZAÇÕES DA SOCIEDADE CIVIL; ARTISTAS E REALIZADORES CULTURAIS DE TODOS OS SEGMENTOS ARTÍSTICO-CULTURAIS; EQUIPAMENTOS CULTURAIS; CONSELHOS DE POLÍTICAS PÚBLICAS DE CULTURA, SEUS REPRESENTANTES E ENTIDADES REPRESENTADAS; PESQUISADORES, PROFESSORES, OFICINEIROS, PALESTRANTES, ESTUDANTES E ALUNOS; EMPRESAS; ENTIDADES

FINALIDADE: CADASTRAR E APOIAR AS INSTITUIÇÕES EXISTENTES ASSESSORANDO SERVIDORES DA ADMINISTRAÇÃO PÚBLICA MUNICIPAL, ESTADUAL, ORGANIZAÇÕES DA SOCIEDADE CIVIL E DEMAIS CIDADÃOS INTERESSADOS QUANTO A PROCEDIMENTOS BÁSICOS RELACIONADOS À: GESTÃO, TRATAMENTO E SALVAGUARDA DE ACERVOS; E CRIAÇÃO, MANUTENÇÃO E DINAMIZAÇÃO DE ARQUIVOS PÚBLICOS, BIBLIOTECAS E MUSEUS NO ÂMBITO DA GESTÃO ARQUIVO PÚBLICO MINEIRO (APM), DO SISTEMA ESTADUAL DE MUSEUS DE MINAS GERAIS (SEMMG) E DO SISTEMA ESTADUAL DE BIBLIOTECAS PÚBLICAS DE MINAS GERAIS (SEBP-MG).

Regiões	Físico			Orçamentário		
	Programado PPAG	Executado Jan/Dez	%	Programado PPAG	Executado Jan/Dez	%
Estadual	259	0	0,00	0,00	26.514,20	-
Região Intermediária de Barbacena	0	31	-	0,00	338,70	-
Região Intermediária de Belo Horizonte	0	77	-	647.796,00	630.585,99	97,34
Região Intermediária de Divinópolis	0	40	-	0,00	348,42	-
Região Intermediária de Governador Valadares	0	19	-	0,00	0,00	-
Região Intermediária de Ipatinga	0	21	-	0,00	0,00	-
Região Intermediária de Juiz de Fora	0	58	-	0,00	1.025,60	-
Região Intermediária de Montes Claros	0	12	-	0,00	2.502,22	-
Região Intermediária de Patos de Minas	0	34	-	0,00	654,60	-
Região Intermediária de Pouso Alegre	0	42	-	0,00	563,29	-
Região Intermediária de Teófilo Otoni	0	29	-	0,00	456,30	-
Região Intermediária de Uberaba	0	13	-	0,00	1.368,90	-
Região Intermediária de Uberlândia	0	7	-	0,00	1.877,10	-

Região Intermediária de Varginha	0	65	-	0,00	0,00	-
Total	259	448	172,97	647.796,00	666.235,32	102,85

RELATÓRIO INSTITUCIONAL DE MONITORAMENTO - PROGRAMAS SOCIAIS
DEMONSTRATIVO DE EXECUÇÃO FÍSICA E FINANCEIRA - JAN A DEZ
CULTURA E TURISMO

AÇÃO : 4270 - CAPACITAÇÕES TÉCNICAS EM CULTURA

Demais Projetos e Atividades

Produto : INSCRITOS / MATRICULADOS **Unidade de Medida : MATRÍCULA/INSCRIÇÃO**

DETALHAMENTO DO PRODUTO: MATRÍCULAS E INSCRIÇÕES EM CURSOS DE CAPACITAÇÃO, OFICINAS, TREINAMENTOS, SEMINÁRIOS, WORKSHOPS, PALESTRAS, ENCONTROS E CONGÊNERES, BEM COMO A ELABORAÇÃO DE CONTEÚDOS PARA AS CAPACITAÇÕES.

PÚBLICO ALVO: CIDADÃOS; SERVIDORES PÚBLICOS; ÓRGÃOS DO PODER PÚBLICO; MUNICÍPIOS; ORGANIZAÇÕES DA SOCIEDADE CIVIL; ARTISTAS E REALIZADORES CULTURAIS DE TODOS OS SEGMENTOS ARTÍSTICO-CULTURAIS; PONTOS DE CULTURA; EQUIPAMENTOS CULTURAIS; CONSELHOS DE POLÍTICAS PÚBLICAS DE CULTURA, SEUS REPRESENTANTES E ENTIDADES REPRESENTADAS; PESQUISADORES, PROFESSORES, OFICINEIROS, PALESTRANTES, ESTUDANTES; EMPRESAS, ENTIDADES, REPRESENTANTES E TRABALHADORES DOS SETORES CRIATIVO E ARTÍSTICO-CULTURAL; GESTORES, TRABALHADORES E VISITANTES DE ATRATIVOS CULTURAIS

FINALIDADE: REALIZAR AÇÕES DE FORMAÇÃO CULTURAL VOLTADAS A TODOS OS SEGMENTOS CULTURAIS E ARTÍSTICOS, TAIS COMO LITERATURA, TEATRO, DANÇA, MÚSICA, AUDIOVISUAL, DENTRE OUTROS, BUSCANDO FORTALECER A CADEIA PRODUTIVA DA CULTURA E, CONSEQUENTEMENTE, DIVERSIFICAR A ECONOMIA MINEIRA.

Regiões	Físico			Orçamentário		
	Programado PPAG	Executado Jan/Dez	%	Programado PPAG	Executado Jan/Dez	%
Estadual	2.500	348	13,92	0,00	0,00	-
Região Intermediária de Barbacena	0	113	-	0,00	0,00	-
Região Intermediária de Belo Horizonte	0	1.841	-	44.075,00	32.280,73	73,24
Região Intermediária de Divinópolis	0	224	-	0,00	0,00	-
Região Intermediária de Governador Valadares	0	99	-	0,00	0,00	-
Região Intermediária de Ipatinga	0	75	-	0,00	0,00	-
Região Intermediária de Juiz de Fora	0	258	-	0,00	0,00	-
Região Intermediária de Montes Claros	0	164	-	0,00	0,00	-
Região Intermediária de Patos de Minas	0	128	-	0,00	0,00	-
Região Intermediária de Pouso Alegre	0	108	-	0,00	0,00	-
Região Intermediária de Teófilo Otoni	0	125	-	0,00	0,00	-
Região Intermediária de Uberaba	0	74	-	0,00	0,00	-
Região Intermediária de Uberlândia	0	74	-	0,00	0,00	-
Região Intermediária de Varginha	0	212	-	0,00	0,00	-
Total	2.500	3.843	153,72	44.075,00	32.280,73	73,24

2171 - FUNDAÇÃO DE ARTE DE OURO PRETO

AÇÃO : 1029 - ATIVIDADES DE ENSINO, FORMAÇÃO E QUALIFICAÇÃO PROFISSIONAL E TÉCNICA EM CULTURA E PATRIMÔNIO

Demais Projetos e Atividades

Ação com meta física não cumulativa

Produto : INSCRITOS / MATRICULADOS **Unidade de Medida : MATRÍCULA/INSCRIÇÃO**

DETALHAMENTO DO PRODUTO: CURSOS DE FORMAÇÃO INICIAL, CONTINUADA E PROFISSIONAL PELO VIÉS DA EDUCAÇÃO PARA O DESENVOLVIMENTO HUMANO POR MEIO DO ENSINO DA ARTE E DA PRESERVAÇÃO DO PATRIMÔNIO CULTURAL PARA CRIANÇAS, JOVENS E ADULTOS.

PÚBLICO ALVO: CIDADÃO

FINALIDADE: OFERECER COM EXCELÊNCIA CURSO DE FORMAÇÃO PROFISSIONAL TÉCNICA NA ÁREA DE CONSERVAÇÃO E RESTAURAÇÃO DE BENS CULTURAIS MÓVEIS (ACERVOS DE PAPEL, ESCULTURA POLICROMADA E PINTURA DE CAVALETE), APOIAR, INCENTIVAR E REALIZAR AÇÕES DE FORMAÇÃO, QUALIFICAÇÃO E APERFEIÇOAMENTO ARTÍSTICO CULTURAL, CONTRIBUINDO PARA O FORTALECIMENTO E A PROFISSIONALIZAÇÃO DO MERCADO DE PRODUÇÃO CULTURAL E ARTÍSTICA DO ESTADO E AÇÕES NAS ÁREAS DE ARTE E PATRIMÔNIO, CONTRIBUINDO PARA A PROFISSIONALIZAÇÃO DE JOVENS NA OFERTA DE UMA FORMAÇÃO AMPLA, HUMANÍSTICA E INCLUSIVA.

Regiões	Físico			Orçamentário		
	Programado PPAG	Executado Jan/Dez	%	Programado PPAG	Executado Jan/Dez	%
Região Intermediária de Belo Horizonte	420	380	90,48	1.488.552,00	1.873.969,64	125,89
Total	420	380	90,48	1.488.552,00	1.873.969,64	125,89

RELATÓRIO INSTITUCIONAL DE MONITORAMENTO - PROGRAMAS SOCIAIS
DEMONSTRATIVO DE EXECUÇÃO FÍSICA E FINANCEIRA - JAN A DEZ
CULTURA E TURISMO

2181 - FUNDAÇÃO CLÓVIS SALGADO

AÇÃO : 4220 - ATIVIDADES DE ENSINO E DE EXTENSÃO DO CENTRO DE FORMAÇÃO ARTÍSTICA E TECNOLÓGICA - CEFART

Demais Projetos e Atividades

Produto : ALUNO INSCRITO/MATRICULADO **Unidade de Medida : ALUNO**

DETALHAMENTO DO PRODUTO: ALUNOS INSCRITOS/ MATRICULADOS NOS CURSOS OFERTADOS PELO CEFART

PÚBLICO ALVO: SOCIEDADE CIVIL

FINALIDADE: APOIAR, INCENTIVAR E REALIZAR AÇÕES DE FORMAÇÃO, PESQUISA, DESENVOLVIMENTO, QUALIFICAÇÃO E APERFEIÇOAMENTO NAS DIVERSAS ÁREAS ARTÍSTICAS E CULTURAIS, CONTRIBUINDO PARA O FORTALECIMENTO, A PROFISSIONALIZAÇÃO E A CAPACITAÇÃO DO SETOR DA PRODUÇÃO CULTURAL E ARTÍSTICA DO ESTADO. ALIADO A UMA DAS METAS DO ODS Nº. 04 - EDUCAÇÃO DE QUALIDADE - AMPLIAR O NÚMERO DE JOVENS E ADULTOS QUE TENHAM AS COMPETÊNCIAS NECESSÁRIAS, SOBRETUDO TÉCNICAS E PROFISSIONAIS, PARA O EMPREGO, TRABALHO DECENTE E EMPREENDEDORISMO DA ÁREA CULTURAL..

Regiões	Físico			Orçamentário		
	Programado PPAG	Executado Jan/Dez	%	Programado PPAG	Executado Jan/Dez	%
Região Intermediária de Belo Horizonte	1.450	2.375	163,79	4.544.436,00	5.089.060,64	111,98
Total	1.450	2.375	163,79	4.544.436,00	5.089.060,64	111,98

2201 - INSTITUTO ESTADUAL DO PATRIMÔNIO HISTÓRICO E ARTÍSTICO DE MINAS GERAIS

AÇÃO : 4122 - FORMAÇÃO E CAPACITAÇÃO PARA O PATRIMÔNIO CULTURAL

Demais Projetos e Atividades

Produto : PESSOAS INSCRITAS NAS RODADAS REGIONAIS DO PATRIMÔNIO CULTURAL **Unidade de Medida : PESSOAS**

DETALHAMENTO DO PRODUTO: NÚMERO TOTAL DE PARTICIPANTES INSCRITOS NAS RODADAS DO PATRIMÔNIO CULTURAL E/OU JORNADAS TÉCNICAS DO PATRIMÔNIO.

PÚBLICO ALVO: TÉCNICOS, GESTORES E DEMAIS AGENTES RESPONSÁVEIS PELA PRESERVAÇÃO DO PATRIMÔNIO CULTURAL

FINALIDADE: FORMAÇÃO, DESENVOLVIMENTO, QUALIFICAÇÃO E APERFEIÇOAMENTO DE TÉCNICOS, GESTORES E DEMAIS AGENTES NA ÁREA DE GESTÃO E PRESERVAÇÃO DO PATRIMÔNIO CULTURAL.

Regiões	Físico			Orçamentário		
	Programado PPAG	Executado Jan/Dez	%	Programado PPAG	Executado Jan/Dez	%
Estadual	1.300	0	0,00	0,00	0,00	-
Região Intermediária de Belo Horizonte	0	4.839	-	327.456,00	480.902,69	146,86
Região Intermediária de Juiz de Fora	0	33	-	0,00	0,00	-
Região Intermediária de Teófilo Otoni	0	114	-	0,00	105.285,72	-
Região Intermediária de Uberlândia	0	26	-	0,00	0,00	-
Total	1.300	5.012	385,54	327.456,00	586.188,41	179,01

RELATÓRIO INSTITUCIONAL DE MONITORAMENTO - PROGRAMAS SOCIAIS
DEMONSTRATIVO DE EXECUÇÃO FÍSICA E FINANCEIRA - JAN A DEZ
CULTURA E TURISMO

PROGRAMA : 061 - PROTEÇÃO E SALVAGUARDA DE ACERVOS CULTURAIS

Programa Multissetorial

UNIDADE RESPONSÁVEL : 1271 - SECRETARIA DE ESTADO DE CULTURA E TURISMO

OBJETIVO DO PROGRAMA : GERIR E PRESERVAR OS ACERVOS ARQUIVÍSTICOS, BIBLIOGRÁFICOS E MUSEOLÓGICOS, POSSIBILITANDO A MELHORIA CONTÍNUA DOS SERVIÇOS PRESTADOS AO CIDADÃO, OTIMIZAR A GESTÃO DE DOCUMENTOS NOS ÓRGÃOS E ENTIDADES DO PODER EXECUTIVO DO ESTADO DE MINAS GERAIS VISANDO MAIOR CONTROLE DA PRODUÇÃO, CLASSIFICAÇÃO, TRAMITAÇÃO, USO, AVALIAÇÃO, DESTINAÇÃO, PRESERVAÇÃO E ACESSO AOS DOCUMENTOS PÚBLICOS E AOS PRIVADOS DE INTERESSE PÚBLICO E SOCIAL, PARA GARANTIR O REGISTRO DA MEMÓRIA E FORNECER SUBSÍDIOS À DEFESA, PROPOSITURA, DESENVOLVIMENTO E IMPLEMENTO DE POLÍTICAS PÚBLICAS. GARANTIR À SOCIEDADE O EXERCÍCIO DO DIREITO À IDENTIDADE CULTURAL, PROMOVENDO A PRESERVAÇÃO DE BENS DE NATUREZA MATERIAL E IMATERIAL E A EFETIVA IMPLANTAÇÃO DE UMA POLÍTICA DE PRESERVAÇÃO DE BENS DE VALOR HISTÓRICO, ARTÍSTICO, CULTURAL E ARQUITETÔNICO, REPRESENTATIVOS DA CULTURA MINEIRA EM SUAS DIVERSAS MANIFESTAÇÕES, CONTEXTOS E ÉPOCAS. BEM COMO PROMOVER A MELHORIA DAS INSTALAÇÕES E DOS ESPAÇOS FÍSICOS DOS BENS TOMBADOS, VISANDO À CONSERVAÇÃO E PRESERVAÇÃO DESTES. CONTRIBUIR PARA A PRESERVAÇÃO DO PATRIMÔNIO CULTURAL POR MEIO DE AÇÕES PARA A CONSERVAÇÃO E RESTAURAÇÃO DE ACERVOS CULTURAIS.

Regiões	Orçamentário		
	Programado PPAG	Executado Jan/Dez	%
Estadual	250.000,00	0,00	0,00
Região Intermediária de Barbacena	0,00	0,00	-
Região Intermediária de Belo Horizonte	13.427.462,00	8.022.074,53	59,74
Região Intermediária de Divinópolis	0,00	0,00	-
Região Intermediária de Juiz de Fora	0,00	0,00	-
Região Intermediária de Montes Claros	0,00	360,66	-
Região Intermediária de Teófilo Otoni	0,00	0,00	-
Região Intermediária de Varginha	0,00	0,00	-
Total	13.677.462,00	8.022.435,19	58,65

AÇÕES DO PROGRAMA POR UNIDADE ORÇAMENTÁRIA

1271 - SECRETARIA DE ESTADO DE CULTURA E TURISMO

AÇÃO : 4275 - PRESERVAÇÃO, CONSERVAÇÃO, RESTAURAÇÃO, AQUISIÇÃO E ORGANIZAÇÃO DE ACERVOS

Demais Projetos e Atividades

Produto : ITENS DE BENS E/OU ACERVOS PRESERVADOS

Unidade de Medida : UNIDADE

DETALHAMENTO DO PRODUTO: DISPONIBILIZAÇÃO ONLINE DE ACERVOS ARQUIVÍSTICOS, BIBLIOGRÁFICOS E MUSEOLÓGICOS CONSTITUÍDOS POR DOCUMENTOS EM DIFERENTES SUPORTES E FORMATOS COMO MANUSCRITOS, IMPRESSÕES, MAPAS, PLANTAS, FOTOGRAFIAS, FILMES, LIVROS, REVISTAS, JORNAIS, PINTURAS, DESENHOS, MÓVEIS, UTENSÍLIOS E OBJETOS, GRAVURAS, ARQUIVOS DE TEXTO, PLANILHAS, ÁUDIOS, CORREIO ELETRÔNICO, ARQUIVOS DE IMAGENS, OBRAS DE ARTE (QUADROS, ESCULTURAS, FOTOGRAFIAS ETC), DOCUMENTOS TEXTUAIS, LIVROS, OBJETOS HISTÓRICOS, DENTRE OUTROS. ELES PODERÃO SER ITENS DE BENS E/OU ACERVOS ADQUIRIDO / PRESERVADO / RESTAURADO / ORGANIZADO / DESCRITO / CATALOGADO / MICROFILMADO / DIGITALIZADO.

PÚBLICO ALVO: PESQUISADORES, PROFESSORES, ESTUDANTES, PESSOAS COM DEFICIÊNCIA, COMUNIDADES SOCIOECONOMICAMENTE VULNERÁVEIS, CIDADÃOS, SERVIDORES PÚBLICOS, ÓRGÃOS DO PODER PÚBLICO, EQUIPAMENTOS CULTURAIS, REALIZADORES CULTURAIS DE TODOS OS SEGMENTOS ARTÍSTICO-CULTURAIS; CONSELHOS DE POLÍTICAS PÚBLICAS DE CULTURA, SEUS REPRESENTANTES E ENTIDADES REPRESENTADAS; EMPRESAS, ENTIDADES, REPRESENTANTES E TRABALHADORES DOS SETORES CRIATIVO E ARTÍSTICO-CULTURAL.

FINALIDADE: ADQUIRIR, PRESERVAR, CONSERVAR, RESTAURAR, INVENTARIAR E ORGANIZAR OS ACERVOS ARQUIVÍSTICOS, BIBLIOGRÁFICOS E MUSEOLÓGICOS, POSSIBILITANDO A MELHORIA CONTÍNUA DOS SERVIÇOS PRESTADOS AOS CIDADÃOS E GARANTINDO A PERPETUAÇÃO E DISSEMINAÇÃO DESSE PATRIMÔNIO, TORNANDO-O AMPLAMENTE ACESSÍVEL PRESENCIALMENTE E POR MEIO DE SISTEMAS INFORMATIZADOS AOS CIDADÃOS E AO PODER PÚBLICO.

Regiões	Físico			Orçamentário		
	Programado PPAG	Executado Jan/Dez	%	Programado PPAG	Executado Jan/Dez	%
Estadual	263.443	419.864	159,38	0,00	0,00	-
Região Intermediária de Belo Horizonte	14.060	52.591	374,05	2.397.540,00	1.990.107,30	83,01
Região Intermediária de Juiz de Fora	200	405	202,50	0,00	0,00	-
Total	277.703	472.860	170,28	2.397.540,00	1.990.107,30	83,01

RELATÓRIO INSTITUCIONAL DE MONITORAMENTO - PROGRAMAS SOCIAIS
DEMONSTRATIVO DE EXECUÇÃO FÍSICA E FINANCEIRA - JAN A DEZ
CULTURA E TURISMO

AÇÃO : 4286 - GESTÃO DE DOCUMENTOS DA ADMINISTRAÇÃO PÚBLICA DO PODER EXECUTIVO DO ESTADO DE MINAS GERAIS

Demais Projetos e Atividades

Produto : ATENDIMENTO REALIZADO **Unidade de Medida : ATENDIMENTO**

DETALHAMENTO DO PRODUTO: ATENDIMENTO PRESENCIAL (MEDIANTE AGENDAMENTO); ATENDIMENTO POR E-MAIL/TELEFONE (CONSULTA).

PÚBLICO ALVO: MUNICÍPIOS; SERVIDORES PÚBLICOS; ÓRGÃOS DO PODER PÚBLICO; EQUIPAMENTOS CULTURAIS; CONSELHOS DE POLÍTICAS PÚBLICAS DE CULTURA, SEUS REPRESENTANTES E ENTIDADES REPRESENTADAS; PESQUISADORES, PROFESSORES, OFICINEIROS, PALESTRANTES, ESTUDANTES E ALUNOS; EMPRESAS E ENTIDADES FORNECEDORAS DE SERVIÇOS, BENS OU MATERIAIS

FINALIDADE: ORIENTAR E OTIMIZAR A GESTÃO DE DOCUMENTOS NOS ÓRGÃOS E ENTIDADES DO PODER EXECUTIVO DO ESTADO DE MINAS GERAIS, VISANDO MAIOR CONTROLE DA PRODUÇÃO, CLASSIFICAÇÃO, TRAMITAÇÃO, USO, AVALIAÇÃO, DESTINAÇÃO, PRESERVAÇÃO E PROMOÇÃO DO ACESSO AOS DOCUMENTOS PÚBLICOS E PRIVADOS DE INTERESSE PÚBLICO E SOCIAL, PARA FORNECER SUBSÍDIOS À DEFESA, PROPOSIÇÃO, DESENVOLVIMENTO E IMPLEMENTAÇÃO DE POLÍTICAS PÚBLICAS, BEM COMO GARANTIR O REGISTRO DA MEMÓRIA.

Regiões	Físico			Orçamentário		
	Programado PPAG	Executado Jan/Dez	%	Programado PPAG	Executado Jan/Dez	%
Estadual	0	229	-	0,00	0,00	-
Região Intermediária de Belo Horizonte	161	232	144,10	527.160,00	397.890,68	75,48
Região Intermediária de Montes Claros	0	1	-	0,00	0,00	-
Total	161	462	286,96	527.160,00	397.890,68	75,48

2171 - FUNDAÇÃO DE ARTE DE OURO PRETO

AÇÃO : 1028 - CONSERVAÇÃO E RESTAURAÇÃO DO PATRIMÔNIO CULTURAL

Demais Projetos e Atividades

Produto : BENS/ACERVOS CULTURAIS CONSERVADOS OU RESTAURADOS **Unidade de Medida : BEM / ACERVO**

DETALHAMENTO DO PRODUTO: BENS MÓVEIS E IMÓVEIS A SEREM CONSERVADOS E/OU RESTAURADOS PELA INSTITUIÇÃO.

PÚBLICO ALVO: CIDADÃOS E INSTITUIÇÕES PÚBLICAS E PRIVADAS

FINALIDADE: CONTRIBUIR PARA A PRESERVAÇÃO DO PATRIMÔNIO CULTURAL, POR MEIO DA RESTAURAÇÃO E CONSERVAÇÃO DE ACERVOS DO ESTADO DE MINAS GERAIS, BEM COMO DA REALIZAÇÃO DE LAUDOS, VISTÓRIAS, ELABORAÇÃO DE PROJETOS E PRESTAÇÕES DE SERVIÇOS.

Regiões	Físico			Orçamentário		
	Programado PPAG	Executado Jan/Dez	%	Programado PPAG	Executado Jan/Dez	%
Região Intermediária de Belo Horizonte	50	129	258,00	160.086,00	129.094,96	80,64
Total	50	129	258,00	160.086,00	129.094,96	80,64

RELATÓRIO INSTITUCIONAL DE MONITORAMENTO - PROGRAMAS SOCIAIS
DEMONSTRATIVO DE EXECUÇÃO FÍSICA E FINANCEIRA - JAN A DEZ
CULTURA E TURISMO

2201 - INSTITUTO ESTADUAL DO PATRIMÔNIO HISTÓRICO E ARTÍSTICO DE MINAS GERAIS

AÇÃO : 1051 - GEORREFERENCIAMENTO E GEOLOCALIZAÇÃO DOS BENS CULTURAIS ACAUTELADOS - REPARAÇÃO BRUMADINHO

Demais Projetos e Atividades

Produto : CONJUNTO DE DADOS GEOESPACIAIS SISTEMATIZADOS

Unidade de Medida : UNIDADE

DETALHAMENTO DO PRODUTO: O PRODUTO É COMPOSTO DE 3 ITENS DISTINTOS: 1) O GEORREFERENCIAMENTO COM ELABORAÇÃO DE PLANTA TOPOGRÁFICA DO PERÍMETRO DE ENTORNO DE 3 BENS CULTURAIS MATERIAIS TOMBADOS NA ESFERA ESTADUAL; 2) O GEORREFERENCIAMENTO, POR MEIO DE COLETA DE PARES DE COORDENADAS GEOGRÁFICAS IN LOCO, DE 296 BENS CULTURAIS MATERIAIS E IMATERIAIS ACAUTELADOS NA ESFERA ESTADUAL (REGISTRADOS, INVENTARIADOS OU EM PROCESSO DE REGISTRO) E; 3) GEOLOCALIZAÇÃO DE 201 BENS CULTURAIS PROTEGIDOS (TOMBADOS OU REGISTRADOS) NA ESFERA MUNICIPAL. TODOS ESSES BENS SE LOCALIZAM EM UM DOS 26 MUNICÍPIOS ATINGIDOS PELO ROMPIMENTO DAS BARRAGENS B-I, B-IV E B-IVA, DA MINA CÔRREGO DO FEIJÃO E CONTEMPLADOS PELO ACORDO JUDICIAL ENTRE A VALE S.A. E O GOVERNO DO ESTADO DE MINAS GERAIS.

PÚBLICO ALVO: 26 municípios atingidos pelo rompimento das Barragens B-I, B-IV e B-IVA, da Mina Córrego do Feijão

FINALIDADE: SISTEMATIZAR E DISPONIBILIZAR OS DADOS GEORREFERENCIADOS E GEOLOCALIZADOS DOS BENS CULTURAIS ACAUTELADOS PARA SUBSIDIAR O PLANEJAMENTO E A GESTÃO DAS POLÍTICAS PÚBLICAS DE PATRIMÔNIO CULTURAL EM ÂMBITO ESTADUAL E MUNICIPAL, BEM COMO INCREMENTAR AS BASES DE DADOS DO PATRIMÔNIO CULTURAL ESTADUAL DISPONIBILIZADA NO SÍTILO ELETRÔNICO DO IEPHA E NA IDE SISEMA.

Regiões	Físico			Orçamentário		
	Programado PPAG	Executado Jan/Dez	%	Programado PPAG	Executado Jan/Dez	%
Região Intermediária de Belo Horizonte	1	1	100,00	336.399,00	121.583,20	36,14
Total	1	1	100,00	336.399,00	121.583,20	36,14

AÇÃO : 4123 - CONSERVAÇÃO E RESTAURAÇÃO DO PATRIMÔNIO CULTURAL PROTEGIDO

Demais Projetos e Atividades

Produto : BENS/ACERVOS CULTURAIS CONSERVADOS OU RESTAURADOS

Unidade de Medida : BEM / ACERVO

DETALHAMENTO DO PRODUTO: CONSIDERA-SE COMO INTERVENÇÃO CONCLUÍDA AS ENTREGAS DEFINITIVAS DE PROJETOS/OBRAS DE RESTAURAÇÃO E CONSERVAÇÃO DE BENS IMÓVEIS E DE ACERVOS CULTURAIS.

PÚBLICO ALVO: MUNICÍPIOS QUE POSSUEM BENS PROTEGIDOS PELO ESTADO DE MINAS GERAIS E SUA POPULAÇÃO

FINALIDADE: GARANTIR A INTEGRIDADE FÍSICA DE BENS PROTEGIDOS E O VALOR CULTURAL QUE ELES CONTÊM; DESENVOLVER ESTRATÉGIAS DE CONSERVAÇÃO DO ACERVO CULTURAL PROTEGIDO.

Regiões	Físico			Orçamentário		
	Programado PPAG	Executado Jan/Dez	%	Programado PPAG	Executado Jan/Dez	%
Estadual	0	0	-	250.000,00	0,00	0,00
Região Intermediária de Barbacena	1	0	0,00	0,00	0,00	-
Região Intermediária de Belo Horizonte	8	7	87,50	5.306.271,00	2.393.383,82	45,10
Região Intermediária de Montes Claros	3	2	66,67	0,00	360,66	-
Total	12	9	75,00	5.556.271,00	2.393.744,48	43,08

RELATÓRIO INSTITUCIONAL DE MONITORAMENTO - PROGRAMAS SOCIAIS
DEMONSTRATIVO DE EXECUÇÃO FÍSICA E FINANCEIRA - JAN A DEZ
CULTURA E TURISMO

AÇÃO : 4125 - PROTEÇÃO DO PATRIMÔNIO CULTURAL

Demais Projetos e Atividades

Produto : BEM CULTURAL PROTEGIDO **Unidade de Medida : BEM CULTURAL**

DETALHAMENTO DO PRODUTO: POR BEM CULTURAL PROTEGIDO ENTENDE-SE QUALQUER BEM (ISOLADO OU EM CONJUNTO) QUE TIVER SEU PROCESSO ADMINISTRATIVO DE PROTEÇÃO (INVENTÁRIO, TOMBAMENTO OU REGISTRO) INSTRUÍDO E CONCLUÍDO PELO IEPHA. ABRANGE TAMBÉM AQUELES BENS JÁ PROTEGIDOS QUE TIVEREM SEUS PERÍMETROS, POLÍGONOS E DIRETRIZES DE PROTEÇÃO REVISTOS.

PÚBLICO ALVO: POPULAÇÃO MINEIRA

FINALIDADE: PROMOVER A IDENTIFICAÇÃO, A DOCUMENTAÇÃO, A PROTEÇÃO E A PRESERVAÇÃO DOS BENS CULTURAIS MATERIAIS E IMATERIAIS DE MINAS GERAIS, ASSEGURANDO SUA PERMANÊNCIA, USUFRUTO E AQUISIÇÃO DE NOVOS USOS E SIGNIFICADOS POR PARTE DAS GERAÇÕES ATUAIS E FUTURAS.

Regiões	Físico			Orçamentário		
	Programado PPAG	Executado Jan/Dez	%	Programado PPAG	Executado Jan/Dez	%
Estadual	2	2	100,00	0,00	0,00	-
Região Intermediária de Belo Horizonte	0	0	-	3.843.150,00	2.235.943,97	58,18
Total	2	2	100,00	3.843.150,00	2.235.943,97	58,18

AÇÃO : 4128 - VISTORIAS TÉCNICAS NO PATRIMÔNIO CULTURAL

Demais Projetos e Atividades

Produto : VISTORIA REALIZADA **Unidade de Medida : VISTORIA**

DETALHAMENTO DO PRODUTO: NÚMERO DE VISTORIAS REALIZADAS EM BENS CULTURAIS E NÚCLEOS HISTÓRICOS.

PÚBLICO ALVO: MUNICÍPIOS QUE CONTENHAM BENS CULTURAIS E NÚCLEOS HISTÓRICOS

FINALIDADE: REALIZAÇÃO DE AÇÕES DE VISTORIA SISTEMÁTICA EM BENS IMÓVEIS, MÓVEIS, INTEGRADOS, E NÚCLEOS HISTÓRICOS PARA VERIFICAR E ACOMPANHAR O SEU ESTADO DE CONSERVAÇÃO.

Regiões	Físico			Orçamentário		
	Programado PPAG	Executado Jan/Dez	%	Programado PPAG	Executado Jan/Dez	%
Estadual	100	0	0,00	0,00	0,00	-
Região Intermediária de Barbacena	0	6	-	0,00	0,00	-
Região Intermediária de Belo Horizonte	0	111	-	856.856,00	754.070,60	88,00
Região Intermediária de Divinópolis	0	20	-	0,00	0,00	-
Região Intermediária de Juíz de Fora	0	3	-	0,00	0,00	-
Região Intermediária de Montes Claros	0	11	-	0,00	0,00	-
Região Intermediária de Teófilo Otoni	0	3	-	0,00	0,00	-
Região Intermediária de Varginha	0	2	-	0,00	0,00	-
Total	100	156	156,00	856.856,00	754.070,60	88,00

DESENVOLVIMENTO ECONÔMICO

RELATÓRIO INSTITUCIONAL DE MONITORAMENTO - PROGRAMAS SOCIAIS
DEMONSTRATIVO DE EXECUÇÃO FÍSICA E FINANCEIRA - JAN A DEZ
DESENVOLVIMENTO ECONÔMICO

PROGRAMA : 001 - PESQUISA CIENTÍFICA, DESENVOLVIMENTO TECNOLÓGICO E INOVAÇÃO

Programa Multissetorial

UNIDADE RESPONSÁVEL : 2071 - FUNDAÇÃO DE AMPARO À PESQUISA DO ESTADO DE MINAS GERAIS

OBJETIVO DO PROGRAMA : INDUZIR E FOMENTAR A PESQUISA CIENTÍFICA, O DESENVOLVIMENTO TECNOLÓGICO E A INOVAÇÃO, COM VISTAS AO APRIMORAMENTO DA COMPETITIVIDADE DO SETOR PRODUTIVO, À MELHORIA DA QUALIDADE DE VIDA DA POPULAÇÃO E AO DESENVOLVIMENTO ECONÔMICO, SOCIAL, CULTURAL E AMBIENTAL DO ESTADO.

Regiões	Orçamentário		
	Programado PPAG	Executado Jan/Dez	%
Estadual	310.175.647,00	0,00	0,00
Região Intermediária de Barbacena	0,00	7.508.321,16	-
Região Intermediária de Belo Horizonte	1.000,00	145.184.004,93	14.518.400,49
Região Intermediária de Divinópolis	0,00	105.630,02	-
Região Intermediária de Governador Valadares	0,00	64.115,00	-
Região Intermediária de Ipatinga	0,00	62.600,00	-
Região Intermediária de Juiz de Fora	0,00	47.647.666,29	-
Região Intermediária de Montes Claros	0,00	32.596.675,53	-
Região Intermediária de Patos de Minas	0,00	456.874,06	-
Região Intermediária de Pouso Alegre	0,00	10.616.235,76	-
Região Intermediária de Teófilo Otoni	0,00	7.212.056,83	-
Região Intermediária de Uberaba	0,00	13.983.447,81	-
Região Intermediária de Uberlândia	0,00	20.865.274,38	-
Região Intermediária de Varginha	0,00	35.964.635,42	-
Total	310.176.647,00	322.267.537,19	103,90

AÇÕES DO PROGRAMA POR UNIDADE ORÇAMENTÁRIA

2071 - FUNDAÇÃO DE AMPARO À PESQUISA DO ESTADO DE MINAS GERAIS

AÇÃO : 1006 - CONSTRUÇÃO DA ESCOLA DE MÚSICA DA UEMG

Demais Projetos e Atividades

Produto : OBRA CONCLUÍDA. Unidade de Medida : % DE EXECUÇÃO FÍSICA

DETALHAMENTO DO PRODUTO: DEPENDÊNCIAS DA ESCOLA DE MÚSICA DA UNIVERSIDADE DO ESTADO DE MINAS GERAIS.

PÚBLICO ALVO: CIDADÃOS, ALUNOS, PROFESSORES, SERVIDORES E INSTITUIÇÕES PÚBLICAS E PRIVADAS

FINALIDADE: CONSTRUIR PRÉDIO PARA O DESENVOLVIMENTO DE ATIVIDADES DE ENSINO, PESQUISA E EXTENSÃO DA ESCOLA DE MÚSICA DA UNIVERSIDADE ESTADUAL DE MINAS GERAIS, E RESPECTIVA VIA DE ACESSO E INFRAESTRUTURA PERTINENTE

Regiões	Físico			Orçamentário		
	Programado PPAG	Executado Jan/Dez	%	Programado PPAG	Executado Jan/Dez	%
Região Intermediária de Belo Horizonte	25	0	0,00	1.000,00	0,00	0,00
Total	25	0	0,00	1.000,00	0,00	0,00

RELATÓRIO INSTITUCIONAL DE MONITORAMENTO - PROGRAMAS SOCIAIS
DEMONSTRATIVO DE EXECUÇÃO FÍSICA E FINANCEIRA - JAN A DEZ
DESENVOLVIMENTO ECONÔMICO

AÇÃO : 4007 - FORMAÇÃO E CAPACITAÇÃO CIENTÍFICA E TECNOLÓGICA

Demais Projetos e Atividades

Ação com meta física não cumulativa

Produto : PESSOA CAPACITADA **Unidade de Medida : PESSOA**

DETALHAMENTO DO PRODUTO: FORMAÇÃO DE PESQUISADORES, CIENTISTAS E SERVIDORES DE INSTITUIÇÕES ESTADUAIS QUE DESENVOLVAM ATIVIDADES DE CIÊNCIA, TECNOLOGIA E INOVAÇÃO

PÚBLICO ALVO: PESQUISADORES VINCULADOS A INSTITUIÇÕES DE CIÊNCIA, TECNOLOGIA E INOVAÇÃO SEDIADAS EM MG, ESTUDANTES DE PÓS-GRADUAÇÃO, GRADUAÇÃO, ENSINO FUNDAMENTAL, MÉDIO E DE EDUCAÇÃO PROFISSIONAL E SERVIDORES DO ESTADO QUE DESENVOLVAM ATIVIDADES DE CIÊNCIA, TECNOLOGIA E INOVAÇÃO.

FINALIDADE: FORTALECER A FORMAÇÃO, ATRAÇÃO, FIXAÇÃO E CAPACITAÇÃO DE PROFISSIONAIS EM CIÊNCIA, TECNOLOGIA E INOVAÇÃO - CT&I, COMPROMETIDOS COM O AVANÇO DO CONHECIMENTO CIENTÍFICO OU DO DESENVOLVIMENTO TECNOLÓGICO, DO EMPREENDEDORISMO INOVADOR E DA GESTÃO DA INOVAÇÃO, CONTRIBUINDO PARA O DESENVOLVIMENTO ECONÔMICO E SOCIAL DO ESTADO DE MINAS GERAIS.

Regiões	Físico			Orçamentário		
	Programado PPAG	Executado Jan/Dez	%	Programado PPAG	Executado Jan/Dez	%
Estadual	7.700	0	0,00	102.625.930,00	0,00	0,00
Região Intermediária de Barbacena	0	385	-	0,00	4.297.040,36	-
Região Intermediária de Belo Horizonte	0	2.245	-	0,00	42.146.985,29	-
Região Intermediária de Divinópolis	0	8	-	0,00	54.100,00	-
Região Intermediária de Governador Valadares	0	1	-	0,00	22.875,00	-
Região Intermediária de Ipatinga	0	9	-	0,00	62.600,00	-
Região Intermediária de Juiz de Fora	0	965	-	0,00	18.759.031,24	-
Região Intermediária de Montes Claros	0	203	-	0,00	4.222.791,00	-
Região Intermediária de Pouso Alegre	0	244	-	0,00	3.316.684,12	-
Região Intermediária de Teófilo Otoni	0	141	-	0,00	2.307.659,11	-
Região Intermediária de Uberaba	0	261	-	0,00	2.996.085,00	-
Região Intermediária de Uberlândia	0	553	-	0,00	9.668.774,30	-
Região Intermediária de Varginha	0	789	-	0,00	12.245.595,59	-
Total	7.700	5.804	75,38	102.625.930,00	100.100.221,01	97,54

AÇÃO : 4008 - COMUNICAÇÃO DE RESULTADOS DE PESQUISA E DIVULGAÇÃO DO CONHECIMENTO CIENTÍFICO

Demais Projetos e Atividades

Produto : AÇÃO DE DIVULGAÇÃO **Unidade de Medida : AÇÃO**

DETALHAMENTO DO PRODUTO: APOIO CONCEDIDO À ORGANIZAÇÃO E PARTICIPAÇÃO EM EVENTOS TÉCNICOS E CIENTÍFICOS E DIFUSÃO DE CONHECIMENTO E RESULTADOS DE PESQUISAS

PÚBLICO ALVO: INSTITUIÇÕES CIENTÍFICAS, TECNOLÓGICAS E DE INOVAÇÃO, PESQUISADORES, ESTUDANTES DE GRADUAÇÃO, PÓS-GRADUAÇÃO E BOLSISTAS.

FINALIDADE: APOIAR AÇÕES DE DIFUSÃO E DIVULGAÇÃO CIENTÍFICA, VISANDO À TRANSFERÊNCIA DO CONHECIMENTO E AO INTERCÂMBIO CIENTÍFICO E TECNOLÓGICO.

Regiões	Físico			Orçamentário		
	Programado PPAG	Executado Jan/Dez	%	Programado PPAG	Executado Jan/Dez	%
Estadual	177	0	0,00	10.840.069,00	0,00	0,00
Região Intermediária de Barbacena	0	5	-	0,00	225.587,95	-
Região Intermediária de Belo Horizonte	0	61	-	0,00	5.011.854,39	-
Região Intermediária de Juiz de Fora	0	25	-	0,00	1.008.213,25	-
Região Intermediária de Montes Claros	0	5	-	0,00	323.908,88	-
Região Intermediária de Pouso Alegre	0	4	-	0,00	216.817,58	-
Região Intermediária de Teófilo Otoni	0	5	-	0,00	108.963,83	-
Região Intermediária de Uberaba	0	6	-	0,00	72.887,96	-
Região Intermediária de Uberlândia	0	21	-	0,00	2.182.095,57	-
Região Intermediária de Varginha	0	10	-	0,00	536.319,64	-
Total	177	142	80,23	10.840.069,00	9.686.649,05	89,36

RELATÓRIO INSTITUCIONAL DE MONITORAMENTO - PROGRAMAS SOCIAIS
DEMONSTRATIVO DE EXECUÇÃO FÍSICA E FINANCEIRA - JAN A DEZ
DESENVOLVIMENTO ECONÔMICO

AÇÃO : 4009 - FOMENTO À PESQUISA CIENTÍFICA MULTISSETORIAL

Demais Projetos e Atividades

Produto : PROJETO APOIADO **Unidade de Medida : PROJETO**

DETALHAMENTO DO PRODUTO: PROJETOS PARA DESENVOLVIMENTO DA PESQUISA QUE ATENDAM ÀS DEMANDAS DAS CHAMADAS PÚBLICAS

PÚBLICO ALVO: PESQUISADORES VINCULADOS À INSTITUIÇÕES DE CIÊNCIA, TECNOLOGIA E INOVAÇÃO SEDIADAS EM MG.

FINALIDADE: FORTALECER AS PESQUISAS CIENTÍFICAS E TECNOLÓGICAS E A INFRAESTRUTURA DE CIÊNCIA E TECNOLOGIA, COMO UM INSTRUMENTO PARA BUSCA DE SOLUÇÕES PARA O DESENVOLVIMENTO ECONÔMICO E SOCIAL SUSTENTÁVEL E PRODUÇÃO DE CONHECIMENTO PARA ATENDER ÀS NECESSIDADES DA SOCIEDADE.

Regiões	Físico			Orçamentário		
	Programado PPAG	Executado Jan/Dez	%	Programado PPAG	Executado Jan/Dez	%
Estadual	445	0	0,00	81.518.382,00	0,00	0,00
Região Intermediária de Barbacena	0	13	-	0,00	947.599,36	-
Região Intermediária de Belo Horizonte	0	163	-	0,00	58.782.631,40	-
Região Intermediária de Governador Valadares	0	1	-	0,00	8.000,00	-
Região Intermediária de Juiz de Fora	0	58	-	0,00	15.080.701,97	-
Região Intermediária de Montes Claros	0	33	-	0,00	27.154.318,42	-
Região Intermediária de Patos de Minas	0	1	-	0,00	87.027,17	-
Região Intermediária de Pouso Alegre	0	10	-	0,00	1.464.427,44	-
Região Intermediária de Teófilo Otoni	0	8	-	0,00	4.445.845,81	-
Região Intermediária de Uberaba	0	8	-	0,00	7.869.356,82	-
Região Intermediária de Uberlândia	0	34	-	0,00	8.072.288,20	-
Região Intermediária de Varginha	0	35	-	0,00	11.808.882,67	-
Total	445	364	81,80	81.518.382,00	135.721.079,26	166,49

AÇÃO : 4010 - INDUÇÃO À PESQUISA CIENTÍFICA E À PESQUISA TECNOLÓGICA NAS ÁREAS OU SETORES ESTRATÉGICOS PARA O ESTADO

Demais Projetos e Atividades

Produto : PROJETO APOIADO **Unidade de Medida : PROJETO**

DETALHAMENTO DO PRODUTO: PROJETOS PARA O DESENVOLVIMENTO DA PESQUISA CIENTÍFICA E TECNOLÓGICA QUE ATENDAM ÀS ÁREAS ESTRATÉGICAS PREDETERMINADAS

PÚBLICO ALVO: PESQUISADORES VINCULADOS À INSTITUIÇÕES DE CIÊNCIA, TECNOLOGIA E INOVAÇÃO SEDIADAS EM MG, INVENTORES INDEPENDENTES RESIDENTES NO ESTADO E EMPRESAS PRIVADAS.

FINALIDADE: CONTRIBUIR PARA A PRODUÇÃO DO CONHECIMENTO E A GERAÇÃO DE TECNOLOGIAS PARA ENFRENTAMENTO DOS DESAFIOS SOCIOECONÔMICOS DE MINAS GERAIS, VISANDO A INICIATIVAS COM FOCO EM ÁREAS OU SETORES ESTRATÉGICOS PARA O ESTADO.

Regiões	Físico			Orçamentário		
	Programado PPAG	Executado Jan/Dez	%	Programado PPAG	Executado Jan/Dez	%
Estadual	73	0	0,00	82.625.219,00	0,00	0,00
Região Intermediária de Barbacena	0	15	-	0,00	1.851.617,99	-
Região Intermediária de Belo Horizonte	0	159	-	0,00	34.623.071,29	-
Região Intermediária de Juiz de Fora	0	70	-	0,00	12.054.418,27	-
Região Intermediária de Montes Claros	0	10	-	0,00	875.650,23	-
Região Intermediária de Patos de Minas	0	0	-	0,00	337.108,89	-
Região Intermediária de Pouso Alegre	0	13	-	0,00	5.403.357,77	-
Região Intermediária de Teófilo Otoni	0	5	-	0,00	349.588,08	-
Região Intermediária de Uberaba	0	6	-	0,00	3.012.118,03	-
Região Intermediária de Uberlândia	0	12	-	0,00	893.116,31	-
Região Intermediária de Varginha	0	55	-	0,00	10.467.225,02	-
Total	73	345	472,60	82.625.219,00	69.867.271,88	84,56

RELATÓRIO INSTITUCIONAL DE MONITORAMENTO - PROGRAMAS SOCIAIS
DEMONSTRATIVO DE EXECUÇÃO FÍSICA E FINANCEIRA - JAN A DEZ
DESENVOLVIMENTO ECONÔMICO

AÇÃO : 4013 - FORTALECIMENTO DA PESQUISA EM SAÚDE

Demais Projetos e Atividades

Produto : PROJETO APOIADO **Unidade de Medida : PROJETO**

DETALHAMENTO DO PRODUTO: PROJETOS/PESQUISAS EM DESENVOLVIMENTO NA ÁREA DA SAÚDE

PÚBLICO ALVO: PESQUISADORES VINCULADOS À INSTITUIÇÕES DE CIÊNCIA, TECNOLOGIA E INOVAÇÃO SEDIADAS EM MG.

FINALIDADE: FINANCIAR PESQUISA E/OU DESENVOLVIMENTO TECNOLÓGICO NA ÁREA DA SAÚDE E FOMENTAR O PROGRAMA DE PESQUISA PARA O SUS-PPSUS, ATRAVÉS DO FINANCIAMENTO DE PESQUISAS EM TEMAS PRIORITÁRIOS DE SAÚDE E DE GESTÃO DO SETOR SAÚDE EM NÍVEL LOCAL.

Regiões	Físico			Orçamentário		
	Programado PPAG	Executado Jan/Dez	%	Programado PPAG	Executado Jan/Dez	%
Estadual	1	0	0,00	1.000,00	0,00	0,00
Total	1	0	0,00	1.000,00	0,00	0,00

AÇÃO : 4098 - FOMENTO À INOVAÇÃO CIENTÍFICA E TECNOLÓGICA JUNTO AO SETOR PRODUTIVO

Demais Projetos e Atividades

Produto : PROJETO APOIADO **Unidade de Medida : PROJETO**

DETALHAMENTO DO PRODUTO: PROJETOS DE INOVAÇÃO PARA O DESENVOLVIMENTO DA PESQUISA CIENTÍFICA E TECNOLÓGICA

PÚBLICO ALVO: PESQUISADORES VINCULADOS À INSTITUIÇÕES DE CIÊNCIA, TECNOLOGIA E INOVAÇÃO SEDIADAS EM MG, INVENTORES INDEPENDENTES RESIDENTES NO ESTADO E EMPRESAS PRIVADAS.

FINALIDADE: CONTRIBUIR PARA A PROMOÇÃO DA INOVAÇÃO NO SETOR PRODUTIVO, FOMENTANDO SUAS INICIATIVAS DE PESQUISA E DESENVOLVIMENTO, AS INTERAÇÕES ENTRE AS EMPRESAS E AS INSTITUIÇÕES CIENTÍFICAS, TECNOLÓGICAS E DE INOVAÇÃO, O EMPREENDEDORISMO INOVADOR E OS AMBIENTES PROMOTORES DE INOVAÇÃO, COM VISTAS À COMPETITIVIDADE DAS EMPRESAS MINEIRAS, À DISPONIBILIZAÇÃO DE PRODUTOS, PROCESSOS E SERVIÇOS INOVADORES À SOCIEDADE E AO DESENVOLVIMENTO ECONÔMICO E SOCIAL SUSTENTÁVEL DE MINAS GERAIS.

Regiões	Físico			Orçamentário		
	Programado PPAG	Executado Jan/Dez	%	Programado PPAG	Executado Jan/Dez	%
Estadual	51	0	0,00	32.564.047,00	0,00	0,00
Região Intermediária de Barbacena	0	1	-	0,00	186.475,50	-
Região Intermediária de Belo Horizonte	0	8	-	0,00	4.619.462,56	-
Região Intermediária de Divinópolis	0	2	-	0,00	51.530,02	-
Região Intermediária de Governador Valadares	0	1	-	0,00	33.240,00	-
Região Intermediária de Juíz de Fora	0	4	-	0,00	745.301,56	-
Região Intermediária de Montes Claros	0	1	-	0,00	20.007,00	-
Região Intermediária de Patos de Minas	0	1	-	0,00	32.738,00	-
Região Intermediária de Pouso Alegre	0	1	-	0,00	214.948,85	-
Região Intermediária de Uberaba	0	1	-	0,00	33.000,00	-
Região Intermediária de Uberlândia	0	2	-	0,00	49.000,00	-
Região Intermediária de Varginha	0	0	-	0,00	906.612,50	-
Total	51	22	43,14	32.564.047,00	6.892.315,99	21,17

RELATÓRIO INSTITUCIONAL DE MONITORAMENTO - PROGRAMAS SOCIAIS
DEMONSTRATIVO DE EXECUÇÃO FÍSICA E FINANCEIRA - JAN A DEZ
DESENVOLVIMENTO ECONÔMICO

4531 - FUNDO DE INCENTIVO À INOVAÇÃO TECNOLÓGICA

AÇÃO : 4428 - SUPORTE A PROJETOS DE PESQUISA E DESENVOLVIMENTO DE PRODUTOS E PROCESSOS INOVADORES

Demais Projetos e Atividades

Produto : AÇÃO APOIADA Unidade de Medida : AÇÃO

DETALHAMENTO DO PRODUTO: INCENTIVOS À INOVAÇÃO TECNOLÓGICA NO ESTADO POR MEIO DE APOIO FINANCEIRO, ASSEGURAR A INCLUSÃO DE RECURSOS PARA ESSA FINALIDADE NA PROPOSTA DE LEI ORÇAMENTÁRIA ANUAL, VISANDO INSTITUIÇÕES / EMPRESAS CUJA ATIVIDADE PRODUTIVA SEJA DIRECIONADA PARA O DESENVOLVIMENTO DE NOVOS PRODUTOS OU PROCESSOS, COM BASE NA APLICAÇÃO SISTEMÁTICA DE CONHECIMENTOS CIENTÍFICOS E TECNOLÓGICOS E NA UTILIZAÇÃO DE TÉCNICAS CONSIDERADAS AVANÇADAS OU PIONEIRAS, OU AINDA QUE DESENVOLVAM PROJETOS DE CIÊNCIA, TECNOLOGIA E INOVAÇÃO.

PÚBLICO ALVO: INSTITUIÇÕES E EMPRESAS DO SETOR PRODUTIVO NO ESTADO DE MINAS GERAIS

FINALIDADE: ESTIMULAR A PESQUISA E O DESENVOLVIMENTO DE PRODUTOS E PROCESSOS INOVADORES, ATENDENDO AOS DISPOSITIVOS LEGAIS DE CRIAÇÃO DO FIIT (DECRETO 44.874/2008, DE 18 DE AGOSTO DE 2008 E LEI 17.348 DE 17/01/2008).

Regiões	Físico			Orçamentário		
	Programado PPAG	Executado Jan/Dez	%	Programado PPAG	Executado Jan/Dez	%
Estadual	1	0	0,00	1.000,00	0,00	0,00
Total	1	0	0,00	1.000,00	0,00	0,00

PROGRAMA : 063 - MINAS + GERAIS - DIVERSIFICAÇÃO E FORTALECIMENTO DA ECONOMIA

Programa Multissetorial

UNIDADE RESPONSÁVEL : 1221 - SECRETARIA DE ESTADO DE DESENVOLVIMENTO ECONÔMICO

OBJETIVO DO PROGRAMA : FOMENTAR A VERTICALIZAÇÃO SUSTENTÁVEL DAS CADEIAS PRODUTIVAS, POR MEIO DA INOVAÇÃO TECNOLÓGICA, DE MODO A AGREGAR MAIS VALOR AOS PRODUTOS, DIVERSIFICANDO, FORTALECENDO E TORNANDO A ECONOMIA MINEIRA MAIS COMPETITIVA DE FORMA INTEGRADA E SUSTENTÁVEL.

Regiões	Orçamentário		
	Programado PPAG	Executado Jan/Dez	%
Estadual	24.455.341,00	5.819.610,13	23,80
Região Intermediária de Barbacena	184.139,00	45.152,90	24,52
Região Intermediária de Belo Horizonte	15.732.409,00	21.863.732,32	138,97
Região Intermediária de Divinópolis	502.931,00	579.148,45	115,15
Região Intermediária de Governador Valadares	229.743,00	341.539,82	148,66
Região Intermediária de Ipatinga	337.062,00	834.753,15	247,66
Região Intermediária de Juiz de Fora	1.052.997,00	733.449,83	69,65
Região Intermediária de Montes Claros	1.497.319,00	5.722.511,61	382,18
Região Intermediária de Patos de Minas	185.330,00	206.977,53	111,68
Região Intermediária de Pouso Alegre	2.651.462,00	309.517,51	11,67
Região Intermediária de Teófilo Otoni	222.947,00	92.396,23	41,44
Região Intermediária de Uberaba	329.277,00	351.094,69	106,63
Região Intermediária de Uberlândia	1.672.607,00	961.669,44	57,50
Região Intermediária de Varginha	789.935,00	904.895,56	114,55
Total	49.843.499,00	38.766.449,17	77,78

RELATÓRIO INSTITUCIONAL DE MONITORAMENTO - PROGRAMAS SOCIAIS
DEMONSTRATIVO DE EXECUÇÃO FÍSICA E FINANCEIRA - JAN A DEZ
DESENVOLVIMENTO ECONÔMICO

AÇÕES DO PROGRAMA POR UNIDADE ORÇAMENTÁRIA

1221 - SECRETARIA DE ESTADO DE DESENVOLVIMENTO ECONÔMICO

AÇÃO : 1037 - INTEGRAÇÃO DAS CADEIAS PRODUTIVAS MINEIRAS

Demais Projetos e Atividades

Produto : PLANO DE AÇÃO ELABORADO **Unidade de Medida : UNIDADE**

DETALHAMENTO DO PRODUTO: PLANO DE AÇÃO, CONTENDO AS ESTRATÉGIAS DE INTELIGÊNCIA COMPETITIVA E CRIADO A PARTIR DE DIAGNÓSTICO ELABORADO DE CADEIAS PRODUTIVAS, QUE ORIENTE PRODUTORES REUNIDOS EM ARRANJOS PRODUTIVOS LOCAIS (APLS) A SE TORNAREM CAPAZES DE PRODUZIR DE ACORDO COM PADRÕES DE QUALIDADE E ESPECIFICIDADE (CONFORME CRITÉRIOS DAS ENTIDADES CERTIFICADORAS), SENDO, PORTANTO, CAPAZES DE ESCOAR SUA PRODUÇÃO EM CONDIÇÕES VANTAJOSAS DE MERCADO JUNTO A CLIENTES DE SUAS RESPECTIVAS CADEIAS PRODUTIVAS ESTADUAIS.

PÚBLICO ALVO: PRODUTORES REUNIDOS EM ARRANJOS PRODUTIVOS LOCAIS

FINALIDADE: APOIAR AS CADEIAS PRODUTIVAS MINEIRAS COM FOCO NA INTEGRAÇÃO DE MERCADOS, TANTO INTERNAMENTE (DENTRO DO PRÓPRIO ESTADO), QUANDO EXTERNAMENTE (OUTROS ESTADOS E CADEIAS GLOBAIS, NA POTENCIALIZAÇÃO DAS Vocações ECONÔMICAS E MITIGAÇÕES DE GARGALOS NAS REGIÕES DE DESENVOLVIMENTO DE MINAS GERAIS, ALÉM DE DAR ÊNFASE NA CONSOLIDAÇÃO DE UM AMBIENTE DE NEGÓCIOS FAVORÁVEL À ATRAÇÃO DE INVESTIMENTOS E INCREMENTO DA CONECTIVIDADE COMERCIAL NACIONAL E INTERNACIONAL

Regiões	Físico			Orçamentário		
	Programado PPAG	Executado Jan/Dez	%	Programado PPAG	Executado Jan/Dez	%
Estadual	2	0	0,00	35.000,00	0,00	0,00
Região Intermediária de Belo Horizonte	0	1	-	22.386,00	332.730,08	1.486,33
Total	2	1	50,00	57.386,00	332.730,08	579,81

AÇÃO : 1038 - FONTES RENOVÁVEIS DE ENERGIA E GÁS NATURAL

Demais Projetos e Atividades

Produto : ESTUDO ELABORADO **Unidade de Medida : ESTUDO**

DETALHAMENTO DO PRODUTO: SERÃO CONSIDERADOS ESTUDOS ELABORADOS OS ESTUDOS TÉCNICOS DE POTENCIAL, OPORTUNIDADES E MEDIDAS DE FOMENTO A FONTES RENOVÁVEIS DE ENERGIA E À DISTRIBUIÇÃO DE GÁS NATURAL CANALIZADO E SUAS CADEIAS PRODUTIVAS VOLTADOS À ELABORAÇÃO DE POLÍTICAS PÚBLICAS PARA MELHORIA DE COMPETITIVIDADE DA ECONOMIA DO ESTADO POR MEIO DO DESENVOLVIMENTO DE FONTES ALTERNATIVAS DE ENERGIA.

PÚBLICO ALVO: ORGANIZAÇÕES PÚBLICAS E PRIVADAS VOLTADAS PARA O SETOR ENERGÉTICO

FINALIDADE: ALAVANCAR O PROTAGONISMO DE MINAS GERAIS NO SETOR DE FONTES RENOVÁVEIS VISANDO A EFICIÊNCIA ENERGÉTICA, DIVERSIFICAÇÃO DA MATRIZ ENERGÉTICA, ATRAÇÃO DE EMPREENDIMENTOS, PROMOÇÃO DE CIÊNCIA, TECNOLOGIA E INOVAÇÃO E ATRAÇÃO DE EMPRESAS FORNECEDORAS DE BENS E SERVIÇOS PARA CADEIAS DIVERSAS LIGADAS A FONTES RENOVÁVEIS, BEM COMO REGULAR O SERVIÇO DE DISTRIBUIÇÃO DE GÁS CANALIZADO NO ESTADO. IDENTIFICAR E INCENTIVAR INICIATIVAS DE PESQUISA, EXPLORAÇÃO, PRODUÇÃO E CONSUMO DE GÁS NATURAL NO ESTADO. COM VISTAS A CONTRIBUIR PARA A COMPETITIVIDADE DA ECONOMIA.

Regiões	Físico			Orçamentário		
	Programado PPAG	Executado Jan/Dez	%	Programado PPAG	Executado Jan/Dez	%
Estadual	4	0	0,00	6.035.500,00	0,00	0,00
Região Intermediária de Belo Horizonte	0	4	-	111.788,00	5.240.676,32	4.688,05
Total	4	4	100,00	6.147.288,00	5.240.676,32	85,25

RELATÓRIO INSTITUCIONAL DE MONITORAMENTO - PROGRAMAS SOCIAIS
DEMONSTRATIVO DE EXECUÇÃO FÍSICA E FINANCEIRA - JAN A DEZ
DESENVOLVIMENTO ECONÔMICO

AÇÃO : 1040 - GESTÃO DA POLÍTICA MINERÁRIA

Demais Projetos e Atividades

Produto : ESTUDO ELABORADO **Unidade de Medida : ESTUDO**

DETALHAMENTO DO PRODUTO: ELABORAÇÃO DE ESTUDOS TÉCNICOS PARA IMPLEMENTAÇÃO DO PLANO ESTADUAL DE MINERAÇÃO, INCLUINDO DIAGNÓSTICO DO SETOR MINERAL DO ESTADO, DESAFIOS DA MINERAÇÃO EM MINAS GERAIS, CENÁRIOS FUTUROS DA MINERAÇÃO, PROPOSTAS DE DIRETRIZES E AÇÕES DA MINERAÇÃO, SÍNTESE E ANÁLISE DAS CONTRIBUIÇÕES DA SOCIEDADE, ACOMPANHAMENTO E MONITORAMENTO DA IMPLEMENTAÇÃO DO PLANO. ELABORAÇÃO DE ESTUDOS TÉCNICOS REFERENTES AO PROJETO DE AVALIAÇÃO AMBIENTAL ESTRATÉGICA DO SETOR DE EXPLORAÇÃO DE MINÉRIO DE FERRO DO ESTADO DE MINAS GERAIS.

PÚBLICO ALVO: MUNICÍPIOS MINERADORES, EMPRESAS MINERADORAS, SOCIEDADE CIVIL ORGANIZADA, COOPERATIVAS DE MINERAÇÃO E CIDADÃOS ENVOLVIDOS COM A MINERAÇÃO

FINALIDADE: FORTALECER A VOCAÇÃO MINERADORA DO ESTADO DE MINAS GERAIS NO DESENVOLVIMENTO E VERTICALIZAÇÃO DAS CADEIAS PRODUTIVAS MINERAIS, NOTADAMENTE DOS MINERAIS ESTRATÉGICOS COMO NÍOBIO, LÍTIO, TERRAS RARAS, GRAFITA, TITÂNIO, AGROMINERAIS, DENTRE OUTROS, BEM COMO PROMOVER A SUSTENTABILIDADE E PRODUTIVIDADE DAS ATIVIDADES MINERÁRIAS CONSOLIDADAS NO ESTADO, INCLUÍDAS AS MINERADORAS DE MÉDIO, PEQUENO PORTE E A ATIVIDADE DE GARIMPO. RESSALTA-SE O SETOR DE EXPLORAÇÃO DE MINÉRIO DE FERRO DO ESTADO DE MINAS GERAIS, CONTEXTUALIZADO PELO PROJETO DE AVALIAÇÃO AMBIENTAL ESTRATÉGICA - AAE - MINÉRIO DE FERRO.

Regiões	Físico			Orçamentário		
	Programado PPAG	Executado Jan/Dez	%	Programado PPAG	Executado Jan/Dez	%
Estadual	2	0	0,00	3.863.000,00	0,00	0,00
Região Intermediária de Belo Horizonte	0	0	-	1.852.358,00	5.123.022,78	276,57
Total	2	0	0,00	5.715.358,00	5.123.022,78	89,64

AÇÃO : 1041 - PROMOÇÃO DO COMÉRCIO EXTERIOR MINEIRO

Demais Projetos e Atividades

Produto : PROJETO ELABORADO **Unidade de Medida : UNIDADE**

DETALHAMENTO DO PRODUTO: ESTUDOS SOBRE O MERCADO E O COMÉRCIO INTERNACIONAL QUE ENVOLVEM MINAS GERAIS; ORIENTAÇÃO ENTREGUE A ORGANIZAÇÕES DA INICIATIVA PRIVADA SOBRE O PROCESSO DE EXPORTAÇÃO E IMPORTAÇÃO; ELABORAÇÃO DO PLANO ESTRATÉGICO DE INTERNACIONALIZAÇÃO DA ORGANIZAÇÃO DA INICIATIVA PRIVADA QUE RESUME AS AÇÕES DESENVOLVIDAS, ORIENTAÇÕES E INFORMAÇÕES LEVANTADAS; PARTICIPAÇÃO E PROMOÇÃO DE EVENTOS PARA ARTICULAÇÃO DOS ATORES ENVOLVIDOS NA ESTRATÉGIA DE PROMOÇÃO COMERCIAL DOS PRODUTOS DE MINAS GERAIS; ARTICULAÇÃO COM OS PROJETOS DE OUTRAS ENTIDADES GOVERNAMENTAIS NACIONAIS E INTERNACIONAIS PARA A PROMOÇÃO DAS EXPORTAÇÕES DOS PRODUTOS MINEIROS E ABERTURA DE MERCADO; PROMOÇÃO DE EVENTOS PARA ARTICULAÇÃO DOS ATORES ENVOLVIDOS NA ESTRATÉGIA DE PROMOÇÃO COMERCIAL DOS PRODUTOS DE MINAS GERAIS.

PÚBLICO ALVO: ORGANIZAÇÕES DA INICIATIVA PRIVADA COM POTENCIAL DE EXPORTAÇÃO

FINALIDADE: AMPLIAR E FORTALECER AS POSSIBILIDADES DE INTEGRAÇÃO DOS NEGÓCIOS MINEIROS DIANTE DAS CADEIAS E MERCADOS GLOBAIS.

Regiões	Físico			Orçamentário		
	Programado PPAG	Executado Jan/Dez	%	Programado PPAG	Executado Jan/Dez	%
Estadual	4	0	0,00	401.000,00	0,00	0,00
Região Intermediária de Belo Horizonte	0	3	-	699.263,00	522.532,62	74,73
Total	4	3	75,00	1.100.263,00	522.532,62	47,49

RELATÓRIO INSTITUCIONAL DE MONITORAMENTO - PROGRAMAS SOCIAIS
DEMONSTRATIVO DE EXECUÇÃO FÍSICA E FINANCEIRA - JAN A DEZ
DESENVOLVIMENTO ECONÔMICO

2331 - INSTITUTO DE METROLOGIA E QUALIDADE DO ESTADO DE MINAS GERAIS

AÇÃO : 4126 - AVALIAÇÃO DA CONFORMIDADE DE PRODUTOS E SERVIÇOS NO MERCADO MINEIRO

Demais Projetos e Atividades

Produto : SERVIÇO REALIZADO **Unidade de Medida : SERVIÇO**

DETALHAMENTO DO PRODUTO: O PRODUTO É COMPOSTO PELAS AÇÕES QUE CONSISTEM NA FISCALIZAÇÃO DE PRODUTOS CUJA COMERCIALIZAÇÃO É INTENSIFICADA EM DETERMINADOS PERÍODOS, OU DE ACORDO COM O RECEBIMENTO DE DENÚNCIAS, E DE SERVIÇOS DE REGISTRO DE EMPRESAS, QUE SE DÁ POR MEIO DE AUDITORIAS EM EMPRESAS QUE SOLICITAM A CONCESSÃO OU RENOVAÇÃO DE SEU REGISTRO COM O INMETRO.

PÚBLICO ALVO: INDÚSTRIA, COMÉRCIO E CONSUMIDORES

FINALIDADE: PROMOVER A COMPETITIVIDADE DAS EMPRESAS COM BASE NA MELHORIA CONTÍNUA DA QUALIDADE E A PROTEÇÃO DO CONSUMIDOR, CONTRIBUINDO PARA A CONCORRÊNCIA JUSTA E A FACILITAÇÃO DA COMERCIALIZAÇÃO NO MERCADO INTERNO E EXTERNO DE PRODUTOS E SERVIÇOS.

Regiões	Físico			Orçamentário		
	Programado PPAG	Executado Jan/Dez	%	Programado PPAG	Executado Jan/Dez	%
Região Intermediária de Belo Horizonte	333	398	119,52	526.575,00	876.879,50	166,53
Região Intermediária de Divinópolis	0	40	-	0,00	12.442,21	-
Região Intermediária de Governador Valadares	0	51	-	0,00	18.269,10	-
Região Intermediária de Ipatinga	0	57	-	0,00	14.204,64	-
Região Intermediária de Juiz de Fora	57	60	105,26	223.288,00	17.887,93	8,01
Região Intermediária de Montes Claros	99	112	113,13	223.288,00	34.120,22	15,28
Região Intermediária de Patos de Minas	0	8	-	0,00	2.057,21	-
Região Intermediária de Pouso Alegre	0	22	-	0,00	5.396,48	-
Região Intermediária de Uberaba	0	21	-	0,00	6.120,06	-
Região Intermediária de Uberlândia	0	70	-	0,00	25.518,33	-
Região Intermediária de Varginha	111	77	69,37	223.288,00	28.066,44	12,57
Total	600	916	152,67	1.196.439,00	1.040.962,12	87,01

AÇÃO : 4127 - EXECUÇÃO DO CONTROLE METROLÓGICO NO ESTADO DE MINAS GERAIS

Demais Projetos e Atividades

Produto : SERVIÇO REALIZADO **Unidade de Medida : SERVIÇO**

DETALHAMENTO DO PRODUTO: A VERIFICAÇÃO É O ATO DE CONSTATAR SE O INSTRUMENTO OU O PRODUTO PRÉ-MEDIDO ATENDE A LEGISLAÇÃO VIGENTE. ESSA CONSTATAÇÃO É FEITA POR MEIO DE ENSAIOS, FISCALIZAÇÃO, AUDITORIAS, INSPEÇÃO, DENTRE OUTRAS FORMAS, NOS INSTRUMENTOS DE MEDIÇÃO OU PRODUTOS PRÉ-MEDIDOS.

PÚBLICO ALVO: SETOR INDUSTRIAL, COMERCIAL, MÉDICO-HOSPITALAR E PRESTADORES DE SERVIÇOS

FINALIDADE: O CONTROLE METROLÓGICO TEM POR FINALIDADE PROPORCIONAR CONFIANÇA, TRANSPARÊNCIA E CREDIBILIDADE ÀS TRANSAÇÕES COMERCIAIS, POR MEIO DA GARANTIA DE EXATIDÃO DE INSTRUMENTOS DE MEDIÇÃO E DE PRODUTOS PRÉ-MEDIDOS, EMBALADOS SEM A PRESENÇA DO CONSUMIDOR.

Regiões	Físico			Orçamentário		
	Programado PPAG	Executado Jan/Dez	%	Programado PPAG	Executado Jan/Dez	%
Região Intermediária de Barbacena	3.854	3.018	78,31	184.139,00	45.152,90	24,52
Região Intermediária de Belo Horizonte	226.836	176.111	77,64	12.520.039,00	9.767.891,02	78,02
Região Intermediária de Divinópolis	10.524	10.083	95,81	502.931,00	566.706,24	112,68
Região Intermediária de Governador Valadares	4.804	3.725	77,54	229.743,00	323.270,72	140,71
Região Intermediária de Ipatinga	7.050	9.181	130,23	337.062,00	820.548,51	243,44
Região Intermediária de Juiz de Fora	17.363	15.092	86,92	829.709,00	715.561,90	86,24
Região Intermediária de Montes Claros	26.654	301.310	1.130,45	1.274.031,00	5.688.391,39	446,49
Região Intermediária de Patos de Minas	3.878	6.812	175,66	185.330,00	204.920,32	110,57
Região Intermediária de Pouso Alegre	55.487	7.777	14,02	2.651.462,00	304.121,03	11,47
Região Intermediária de Teófilo Otoni	4.665	5.823	124,82	222.947,00	92.396,23	41,44
Região Intermediária de Uberaba	6.892	8.869	128,69	329.277,00	344.974,63	104,77
Região Intermediária de Uberlândia	14.074	14.485	102,92	1.672.607,00	936.151,11	55,97
Região Intermediária de Varginha	11.855	9.668	81,55	566.647,00	876.829,12	154,74
Total	393.936	571.954	145,19	21.505.924,00	20.686.915,12	96,19

RELATÓRIO INSTITUCIONAL DE MONITORAMENTO - PROGRAMAS SOCIAIS
DEMONSTRATIVO DE EXECUÇÃO FÍSICA E FINANCEIRA - JAN A DEZ
DESENVOLVIMENTO ECONÔMICO

5011 - COMPANHIA DE DESENVOLVIMENTO ECONÔMICO DE MINAS GERAIS

AÇÃO : 3014 - MANUTENÇÃO E AQUISIÇÕES DA CODEMIG

Demais Projetos e Atividades

Produto : EQUIPAMENTO ADQUIRIDO Unidade de Medida : EQUIPAMENTO

DETALHAMENTO DO PRODUTO: MÁQUINAS E EQUIPAMENTOS, MÓVEIS E UTENSÍLIOS, SOFTWARE E EQUIPAMENTO DE INFORMÁTICA

PÚBLICO ALVO: USUÁRIOS DA INFRAESTRUTURA ADMINISTRATIVA E OPERACIONAL DA EMPRESA

FINALIDADE: ATENDER ÀS NECESSIDADES OPERACIONAIS DA CODEMIG, VISANDO O CUMPRIMENTO DE SUAS ATRIBUIÇÕES INSTITUCIONAIS.

Regiões	Físico			Orçamentário		
	Programado PPAG	Executado Jan/Dez	%	Programado PPAG	Executado Jan/Dez	%
Estadual	1	0	0,00	1.000,00	0,00	0,00
Total	1	0	0,00	1.000,00	0,00	0,00

5031 - COMPANHIA DE DESENVOLVIMENTO DE MINAS GERAIS

AÇÃO : 3017 - GESTÃO DE PARTICIPAÇÕES, FUNDOS, CONSÓRCIOS, P&D E EQUIPAMENTOS CULTURAIS E TURÍSTICOS

Demais Projetos e Atividades

Produto : PROJETO APOIADO Unidade de Medida : UNIDADE

DETALHAMENTO DO PRODUTO: PROJETOS ESTRATÉGICOS PARA O DINAMISMO DA ECONOMIA MINEIRA.

PÚBLICO ALVO: CIDADÃO, ESTADO, SOCIEDADE, EMPREENDEDOR

FINALIDADE: CONTRIBUIR PARA O DINAMISMO E PRODUTIVIDADE DO SETOR INDUSTRIAL MINEIRO E PARA A PRESERVAÇÃO DO PATRIMÔNIO HISTÓRICO, CULTURAL E TURÍSTICO DO ESTADO DE MINAS GERAIS.

Regiões	Físico			Orçamentário		
	Programado PPAG	Executado Jan/Dez	%	Programado PPAG	Executado Jan/Dez	%
Estadual	1	1	100,00	14.119.841,00	5.819.610,13	41,22
Total	1	1	100,00	14.119.841,00	5.819.610,13	41,22

RELATÓRIO INSTITUCIONAL DE MONITORAMENTO - PROGRAMAS SOCIAIS
DEMONSTRATIVO DE EXECUÇÃO FÍSICA E FINANCEIRA - JAN A DEZ
DESENVOLVIMENTO ECONÔMICO

PROGRAMA : 064 - CAMINHOS PARA O DESENVOLVIMENTO - DESENVOLVIMENTO E INTEGRAÇÃO REGIONAL

Programa Multissetorial

UNIDADE RESPONSÁVEL : 1221 - SECRETARIA DE ESTADO DE DESENVOLVIMENTO ECONÔMICO

OBJETIVO DO PROGRAMA : PROMOVER INICIATIVAS INOVADORAS PARA O DESENVOLVIMENTO DAS REGIÕES DE MINAS GERAIS COM FOCO NA INTEGRAÇÃO TERRITORIAL, NA MELHORIA DO AMBIENTE EMPREENDEDOR E APOIO NA GERAÇÃO DE NOVOS NEGÓCIOS.

Regiões	Orçamentário		
	Programado PPAG	Executado Jan/Dez	%
Estadual	5.562.640,00	7.965.752,47	143,20
Região Intermediária de Barbacena	1.888.496,00	458.532,75	24,28
Região Intermediária de Belo Horizonte	16.861.028,00	18.157.539,92	107,69
Região Intermediária de Divinópolis	1.173.496,00	2.272.095,00	193,62
Região Intermediária de Governador Valadares	1.183.716,00	0,00	0,00
Região Intermediária de Ipatinga	3.502.190,00	3.396.249,09	96,98
Região Intermediária de Juiz de Fora	1.169.116,00	0,00	0,00
Região Intermediária de Montes Claros	1.198.316,00	2.236.481,14	186,64
Região Intermediária de Patos de Minas	1.154.516,00	616.275,00	53,38
Região Intermediária de Pouso Alegre	1.212.916,00	980.003,00	80,80
Região Intermediária de Teófilo Otoni	1.264.016,00	8.455.639,20	668,95
Região Intermediária de Uberaba	1.154.516,00	0,00	0,00
Região Intermediária de Uberlândia	1.154.516,00	829.088,68	71,81
Região Intermediária de Varginha	1.182.256,00	1.538.781,50	130,16
Total	39.661.734,00	46.906.437,75	118,27

AÇÕES DO PROGRAMA POR UNIDADE ORÇAMENTÁRIA

1221 - SECRETARIA DE ESTADO DE DESENVOLVIMENTO ECONÔMICO

AÇÃO : 1016 - APOIO AO PLANEJAMENTO URBANO E AOS CONSÓRCIOS PÚBLICOS

Demais Projetos e Atividades

Produto : CONVÊNIO CELEBRADO

Unidade de Medida : CONVÊNIO

DETALHAMENTO DO PRODUTO: SERÃO CELEBRADOS CONVÊNIOS E ACORDOS DE COOPERAÇÃO TÉCNICA PARA REPASSE DE RECURSOS FINANCEIROS PARA OS MUNICÍPIOS QUE POSSUEM OBRIGATORIEDADE, ELABORAREM OU REVISAREM SEUS PLANOS DIRETORES, SENDO ELES ELENCADOS DENTRO DE UM CHAMAMENTO PÚBLICO. OS CONSÓRCIOS PÚBLICOS TAMBÉM SERÃO ALVO DE REPASSE DE RECURSOS ATRAVÉS DE APRESENTAÇÃO DE PROJETOS NA ÁREA DE PLANEJAMENTO URBANO E REGULARIZAÇÃO FUNDIÁRIA.

PÚBLICO ALVO: MUNICÍPIOS MINEIROS

FINALIDADE: APOIAR OS MUNICÍPIOS NA ELABORAÇÃO E APLICAÇÃO DE PLANOS DIRETORES E DEMAIS INSTRUMENTOS DE POLÍTICA URBANA COM FOCO NA PROMOÇÃO DO DESENVOLVIMENTO ECONÔMICO, BEM COMO FOMENTAR A POLÍTICA DE PLANEJAMENTO URBANO E REGULARIZAÇÃO FUNDIÁRIA EM CONSÓRCIOS PÚBLICOS

Regiões	Físico			Orçamentário		
	Programado PPAG	Executado Jan/Dez	%	Programado PPAG	Executado Jan/Dez	%
Estadual	15	0	0,00	44.000,00	0,00	0,00
Região Intermediária de Belo Horizonte	0	0	-	333.628,00	272.172,11	81,58
Total	15	0	0,00	377.628,00	272.172,11	72,07

RELATÓRIO INSTITUCIONAL DE MONITORAMENTO - PROGRAMAS SOCIAIS
DEMONSTRATIVO DE EXECUÇÃO FÍSICA E FINANCEIRA - JAN A DEZ
DESENVOLVIMENTO ECONÔMICO

AÇÃO : 1018 - FOMENTO AOS NEGÓCIOS

Demais Projetos e Atividades

Produto : PEQUENO/MÉDIO NEGÓCIO BENEFICIADO

Unidade de Medida : UNIDADE

DETALHAMENTO DO PRODUTO: EMPREENDIMENTOS ATENDIDOS OU BENEFICIADOS POR: (I) EDIÇÕES DO CIRCUITO MINEIRO DE OPORTUNIDADES E NEGÓCIOS REALIZADAS, (II) CAPACITAÇÕES REALIZADAS OU APOIADAS, (III) MISSÕES DE PROSPECÇÃO DE NEGÓCIOS REALIZADAS, (IV) ENCONTROS DE ESTÍMULO AO ENCADEAMENTO PRODUTIVO A PARTIR DE EMPRESAS ÂNCORAS REALIZADOS, (V) EVENTOS REALIZADOS, (VI) EVENTOS APOIADOS, E (VII) AÇÕES DE ESTRUTURAÇÃO DE ARRANJOS PRODUTIVOS LOCAIS

PÚBLICO ALVO: PEQUENOS E MÉDIOS NEGÓCIOS DO ESTADO DE MINAS GERAIS

FINALIDADE: PROMOVER INICIATIVAS INOVADORAS DE FOMENTO E PROMOÇÃO DE NEGÓCIOS PARA O DESENVOLVIMENTO DAS REGIÕES DE MINAS GERAIS, EM COMPLEMENTO ÀS VOCAÇÕES REGIONAIS CONSOLIDADAS, AMPLIANDO A COMPETITIVIDADE REGIONAL, EM ESPECIAL DOS PEQUENOS E MÉDIOS NEGÓCIOS LOCAIS.

Regiões	Físico			Orçamentário		
	Programado PPAG	Executado Jan/Dez	%	Programado PPAG	Executado Jan/Dez	%
Estadual	0	230	-	0,00	0,00	-
Região Intermediária de Barbacena	150	13	8,67	715.000,00	0,00	0,00
Região Intermediária de Belo Horizonte	0	380	-	1.510.013,00	1.630.842,51	108,00
Região Intermediária de Divinópolis	0	26	-	0,00	0,00	-
Região Intermediária de Governador Valadares	0	42	-	0,00	0,00	-
Região Intermediária de Ipatinga	0	5	-	0,00	0,00	-
Região Intermediária de Juíz de Fora	0	91	-	0,00	0,00	-
Região Intermediária de Montes Claros	0	18	-	0,00	0,00	-
Região Intermediária de Patos de Minas	0	25	-	0,00	0,00	-
Região Intermediária de Pouso Alegre	0	138	-	0,00	0,00	-
Região Intermediária de Teófilo Otoni	0	7	-	0,00	0,00	-
Região Intermediária de Uberaba	0	3	-	0,00	0,00	-
Região Intermediária de Uberlândia	0	11	-	0,00	0,00	-
Região Intermediária de Varginha	0	85	-	0,00	0,00	-
Total	150	1.074	716,00	2.225.013,00	1.630.842,51	73,30

RELATÓRIO INSTITUCIONAL DE MONITORAMENTO - PROGRAMAS SOCIAIS
DEMONSTRATIVO DE EXECUÇÃO FÍSICA E FINANCEIRA - JAN A DEZ
DESENVOLVIMENTO ECONÔMICO

AÇÃO : 1019 - MINAS LIVRE PARA CRESCER

Projetos estratégicos

Minas Amiga do Investidor

Produto : MUNICÍPIOS COM LEGISLAÇÃO PRÓPRIA DE LIBERDADE ECONÔMICA

Unidade de Medida : UNIDADE

DETALHAMENTO DO PRODUTO: SERÃO CONSIDERADOS MUNICÍPIOS COM LEGISLAÇÃO PRÓPRIA DE LIBERDADE ECONÔMICA AQUELES QUE PUBLICAREM SUAS LEIS OU DECRETOS MUNICIPAIS DE LIBERDADE ECONÔMICA QUE CONTEMPLAM AS PRINCIPAIS DIRETRIZES EMANADAS PELA LEI FEDERAL Nº 13.874, DE 20 DE SETEMBRO DE 2019 E PELO DECRETO ESTADUAL Nº 48.036, DE 10 DE SETEMBRO DE 2020.

PÚBLICO ALVO: EMPRESÁRIOS, ENTIDADES REPRESENTATIVAS DE SETORES ECONÔMICOS, PREFEITOS, AGENTES PÚBLICOS ESTADUAIS E MUNICIPAIS

FINALIDADE: TORNAR MINAS GERAIS O ESTADO MAIS LIVRE PARA SE EMPREENDER NO BRASIL, ATRAVÉS DA IMPLEMENTAÇÃO DAS DISPOSIÇÕES PREVISTAS NA LEI Nº 13.874, DE 2019, QUE INSTITUIU A DECLARAÇÃO DE DIREITOS DE LIBERDADE ECONÔMICA.

Regiões	Físico			Orçamentário		
	Programado PPAG	Executado Jan/Dez	%	Programado PPAG	Executado Jan/Dez	%
Estadual	75	0	0,00	84.000,00	0,00	0,00
Região Intermediária de Barbacena	0	13	-	0,00	0,00	-
Região Intermediária de Belo Horizonte	0	2	-	590.667,00	627.703,66	106,27
Região Intermediária de Divinópolis	0	1	-	0,00	0,00	-
Região Intermediária de Governador Valadares	0	1	-	0,00	0,00	-
Região Intermediária de Ipatinga	0	3	-	0,00	0,00	-
Região Intermediária de Juiz de Fora	0	34	-	0,00	0,00	-
Região Intermediária de Montes Claros	0	3	-	0,00	0,00	-
Região Intermediária de Pouso Alegre	0	3	-	0,00	0,00	-
Região Intermediária de Teófilo Otoni	0	16	-	0,00	0,00	-
Região Intermediária de Uberaba	0	2	-	0,00	0,00	-
Região Intermediária de Uberlândia	0	2	-	0,00	0,00	-
Região Intermediária de Varginha	0	5	-	0,00	0,00	-
Total	75	85	113,33	674.667,00	627.703,66	93,04

RELATÓRIO INSTITUCIONAL DE MONITORAMENTO - PROGRAMAS SOCIAIS
DEMONSTRATIVO DE EXECUÇÃO FÍSICA E FINANCEIRA - JAN A DEZ
DESENVOLVIMENTO ECONÔMICO

AÇÃO : 1020 - PROGRAMA MINEIRO DE REGULARIZAÇÃO TERRITORIAL - MINAS REURB

Projetos estratégicos

Minas Amiga do Investidor

Produto : TÍTULO DE PROPRIEDADE URBANA EMITIDO

Unidade de Medida : UNIDADE

DETALHAMENTO DO PRODUTO: TÍTULO DEFINITIVO DE PROPRIEDADE URBANA EMITIDO, COMPOSTO PELO TÍTULO DE PROPRIEDADE, ESCRITURA DO IMÓVEL E CERTIFICADO DE REGULARIZAÇÃO FUNDIÁRIA - CRF.

PÚBLICO ALVO: OCUPANTES DE ÁREAS URBANAS IRREGULARES

FINALIDADE: PROMOVER O DESENVOLVIMENTO ECONÔMICO LOCAL POR MEIO DA REALIZAÇÃO DA REGULARIZAÇÃO FUNDIÁRIA URBANA, INCLUSIVE COM APOIO AOS MUNICÍPIOS, VISANDO EFETIVAR A ENTREGA DE TÍTULOS DE PROPRIEDADE URBANA AOS CIDADÃOS.

Regiões	Físico			Orçamentário		
	Programado PPAG	Executado Jan/Dez	%	Programado PPAG	Executado Jan/Dez	%
Estadual	0	0	-	4.934.640,00	7.965.752,47	161,43
Região Intermediária de Barbacena	646	0	0,00	1.132.616,00	458.532,75	40,48
Região Intermediária de Belo Horizonte	646	842	130,34	2.264.137,00	10.181.699,72	449,69
Região Intermediária de Divinópolis	646	0	0,00	1.132.616,00	1.787.000,00	157,78
Região Intermediária de Governador Valadares	646	0	0,00	1.132.616,00	0,00	0,00
Região Intermediária de Ipatinga	646	0	0,00	1.132.616,00	429.440,00	37,92
Região Intermediária de Juiz de Fora	646	0	0,00	1.132.616,00	0,00	0,00
Região Intermediária de Montes Claros	646	0	0,00	1.132.616,00	2.236.481,14	197,46
Região Intermediária de Patos de Minas	646	0	0,00	1.132.616,00	616.275,00	54,41
Região Intermediária de Pouso Alegre	646	0	0,00	1.132.616,00	980.003,00	86,53
Região Intermediária de Teófilo Otoni	646	437	67,65	1.132.616,00	8.455.639,20	746,56
Região Intermediária de Uberaba	646	19	2,94	1.132.616,00	0,00	0,00
Região Intermediária de Uberlândia	646	0	0,00	1.132.616,00	829.088,68	73,20
Região Intermediária de Varginha	646	0	0,00	1.132.616,00	1.538.781,50	135,86
Total	8.398	1.298	15,46	20.790.169,00	35.478.693,46	170,65

AÇÃO : 4279 - ARTESANATO MINEIRO PARA O DESENVOLVIMENTO REGIONAL

Demais Projetos e Atividades

Produto : ARTESÃO ATENDIDO

Unidade de Medida : UNIDADE

DETALHAMENTO DO PRODUTO: SERÃO CONSIDERADOS ARTESÃOS ATENDIDOS AQUELES APOIADOS POR PELO MENOS UMA AÇÃO DA SUPERINTENDÊNCIA DE DESENVOLVIMENTO DE POTENCIALIDADES REGIONAIS

PÚBLICO ALVO: ARTESÃOS MINEIROS

FINALIDADE: APOIAR INICIATIVAS E PROJETOS VOLTADOS PARA O DESENVOLVIMENTO DO ARTESANATO EM MINAS GERAIS, FOMENTANDO O SETOR ATRAVÉS DE FINANCIAMENTO, INCENTIVOS FISCAIS E AUXÍLIOS ECONÔMICOS QUE PERMITAM A EXPANSÃO DA ATIVIDADE ARTESANAL, VISANDO O ACESSO A NOVOS MERCADOS FÍSICOS E DIGITAIS, E ESTIMULANDO O COOPERATIVISMO E O EMPREENDEDORISMO COMO ALTERNATIVA PARA OS ARTESÃOS CONQUISTAREM A SUA AUTONOMIA E ENTENDEREM SUA ARTE COMO UM NEGÓCIO SUSTENTÁVEL.

Regiões	Físico			Orçamentário		
	Programado PPAG	Executado Jan/Dez	%	Programado PPAG	Executado Jan/Dez	%
Região Intermediária de Barbacena	224	356	158,93	40.880,00	0,00	0,00
Região Intermediária de Belo Horizonte	640	949	148,28	675.889,00	1.210.204,32	179,05
Região Intermediária de Divinópolis	224	96	42,86	40.880,00	0,00	0,00
Região Intermediária de Governador Valadares	280	15	5,36	51.100,00	0,00	0,00
Região Intermediária de Ipatinga	280	115	41,07	51.100,00	0,00	0,00
Região Intermediária de Juiz de Fora	200	136	68,00	36.500,00	0,00	0,00
Região Intermediária de Montes Claros	360	258	71,67	65.700,00	0,00	0,00
Região Intermediária de Patos de Minas	120	720	600,00	21.900,00	0,00	0,00
Região Intermediária de Pouso Alegre	440	231	52,50	80.300,00	0,00	0,00
Região Intermediária de Teófilo Otoni	720	2.227	309,31	131.400,00	0,00	0,00
Região Intermediária de Uberaba	120	103	85,83	21.900,00	0,00	0,00
Região Intermediária de Uberlândia	120	13	10,83	21.900,00	0,00	0,00
Região Intermediária de Varginha	272	132	48,53	49.640,00	0,00	0,00
Total	4.000	5.351	133,78	1.289.089,00	1.210.204,32	93,88

RELATÓRIO INSTITUCIONAL DE MONITORAMENTO - PROGRAMAS SOCIAIS
DEMONSTRATIVO DE EXECUÇÃO FÍSICA E FINANCEIRA - JAN A DEZ
DESENVOLVIMENTO ECONÔMICO

2431 - AGÊNCIA DE DESENVOLVIMENTO DA REGIÃO METROPOLITANA DE BELO HORIZONTE

AÇÃO : 4164 - REGULAÇÃO DA EXPANSÃO URBANA DA REGIÃO METROPOLITANA DE BELO HORIZONTE

Demais Projetos e Atividades

Produto : ASSESSORAMENTO TÉCNICO **Unidade de Medida : UNIDADE**

DETALHAMENTO DO PRODUTO: ASSISTIR TÉCNICAMENTE OS MUNICÍPIOS DA RMBH E DO COLAR METROPOLITANO E ANALISAR OS PARCELAMENTOS DO SOLO PARA FINS URBANOS, SUBMETIDO À REGULAÇÃO URBANA POR MEIO DE: 1. EMISSÃO DE DIRETRIZES METROPOLITANAS; 2. EMISSÃO DE DIRETRIZES CONJUNTAS; 3. ANUÊNCIA PRÉVIA METROPOLITANA; 4. ANUÊNCIA CORRETIVA; 5. TERMOS DE AJUSTAMENTO DE CONDUITA (TAC) E COMPROMISSO DE ANUÊNCIA CORRETIVA (CAC); 6. NOTAS TÉCNICAS; 7. AUTOS DE FISCALIZAÇÃO E AUTO DE INFRAÇÃO; 8. APOIO TÉCNICO INSTITUCIONAL.

PÚBLICO ALVO: MUNICÍPIOS DA RMBH E COLAR METROPOLITANO

FINALIDADE: GARANTIR, NOS TERMOS DA LEGISLAÇÃO VIGENTE, O CUMPRIMENTO DAS NORMAS E DIRETRIZES DE PLANEJAMENTO E EXECUÇÃO DAS FUNÇÕES PÚBLICAS DE INTERESSE COMUM COM IMPACTO NO ORDENAMENTO TERRITORIAL METROPOLITANO, EM ESPECIAL, DAS NORMAS DE PARCELAMENTO DO SOLO PARA FINS URBANOS E O RESPECTIVO APOIO E ASSISTÊNCIA TÉCNICA AOS MUNICÍPIOS DA REGIÃO METROPOLITANA DE BELO HORIZONTE.

Regiões	Físico			Orçamentário		
	Programado PPAG	Executado Jan/Dez	%	Programado PPAG	Executado Jan/Dez	%
Região Intermediária de Belo Horizonte	285	298	104,56	1.889.830,00	1.640.594,22	86,81
Região Intermediária de Divinópolis	0	15	-	0,00	0,00	-
Total	285	313	109,82	1.889.830,00	1.640.594,22	86,81

AÇÃO : 4165 - GESTÃO METROPOLITANA

Demais Projetos e Atividades

Produto : ESTUDO/PESQUISA REALIZADO **Unidade de Medida : ESTUDO / PESQUISA**

DETALHAMENTO DO PRODUTO: PROMOÇÃO, APOIO, DESENVOLVIMENTO, PRODUÇÃO E DISSEMINAÇÃO DE CONHECIMENTO POR MEIO DE ESTUDOS, PESQUISAS, CAPACITAÇÕES E APOIO TÉCNICO RELACIONADO ÀS FUNÇÕES PÚBLICAS DE INTERESSE COMUM DA REGIÃO METROPOLITANA DE BELO HORIZONTE.

PÚBLICO ALVO: MUNICÍPIOS DA RMBH E COLAR METROPOLITANO; CIDADÃO METROPOLITANO; INSTITUIÇÕES PÚBLICAS E PRIVADAS

FINALIDADE: SUBSIDIAR O ORDENAMENTO DO USO E A OCUPAÇÃO DO SOLO METROPOLITANO DE MODO A CONTRIBUIR PARA MELHOR PLANEJAMENTO, GOVERNANÇA, E EXECUÇÃO DAS FUNÇÕES PÚBLICAS DE INTERESSE COMUM.

Regiões	Físico			Orçamentário		
	Programado PPAG	Executado Jan/Dez	%	Programado PPAG	Executado Jan/Dez	%
Região Intermediária de Belo Horizonte	6	4	66,67	4.012.620,00	2.427.139,22	60,49
Total	6	4	66,67	4.012.620,00	2.427.139,22	60,49

RELATÓRIO INSTITUCIONAL DE MONITORAMENTO - PROGRAMAS SOCIAIS
DEMONSTRATIVO DE EXECUÇÃO FÍSICA E FINANCEIRA - JAN A DEZ
DESENVOLVIMENTO ECONÔMICO

2461 - AGÊNCIA DE DESENVOLVIMENTO DA REGIÃO METROPOLITANA DO VALE DO AÇO

AÇÃO : 4268 - PROGRAMA DE REGULARIZAÇÃO FUNDIÁRIA DA RMVA

Projetos estratégicos

Minas Amiga do Investidor

Produto : TÍTULO DE PROPRIEDADE URBANA EMITIDO **Unidade de Medida : UNIDADE**

DETALHAMENTO DO PRODUTO: A AÇÃO SE MATERIALIZA COM A EMISSÃO DOS TÍTULOS (CERTIDÃO DE REGISTRO DE IMÓVEIS) PELO CARTÓRIO DE REGISTRO DE IMÓVEIS.

PÚBLICO ALVO: ADMINISTRAÇÃO PÚBLICA E CIDADÃOS

FINALIDADE: ELABORAR PROJETOS E PROGRAMAS DE REGULARIZAÇÃO FUNDIÁRIA NOS MUNICÍPIOS INTEGRANTES DA REGIÃO METROPOLITANA E DO COLAR METROPOLITANO DO VALE DO AÇO, GARANTINDO O DIREITO FUNDAMENTAL À MORADIA E À CIDADE FORMAL. ESTA AÇÃO VISA O CUMPRIMENTO DE UMA DAS ATRIBUIÇÕES DA ARMVA REGULAMENTADA PELO DECRETO ESTADUAL Nº 48.159/2021, QUE TEM POR FINALIDADE O PLANEJAMENTO, O ASSESSORAMENTO, A REGULAÇÃO URBANA, A VIABILIZAÇÃO DE INSTRUMENTOS DE DESENVOLVIMENTO INTEGRADO DA RMVA E O APOIO À EXECUÇÃO DE FUNÇÕES PÚBLICAS DE INTERESSE COMUM.

Regiões	Físico			Orçamentário		
	Programado PPAG	Executado Jan/Dez	%	Programado PPAG	Executado Jan/Dez	%
Estadual	0	0	-	500.000,00	0,00	0,00
Região Intermediária de Ipatinga	4.000	864	21,60	1.131.862,00	1.624.339,98	143,51
Total	4.000	864	21,60	1.631.862,00	1.624.339,98	99,54

AÇÃO : 4345 - DIRETORIA DE REGULAÇÃO METROPOLITANA

Demais Projetos e Atividades

Produto : PARCELAMENTO DO SOLO ANALISADO **Unidade de Medida : UNIDADE**

DETALHAMENTO DO PRODUTO: PARCELAMENTO DO SOLO ANALISADO, SENDO: EMISSÃO DE DIRETRIZES METROPOLITANAS, EMISSÃO DE ANUÊNCIA PRÉVIA, AUTO DE FISCALIZAÇÃO LAVRADO, AUTO DE INFRAÇÃO LAVRADO E COMPROMISSO DE ANUÊNCIA CORRETIVA - CAC ASSINADO.

PÚBLICO ALVO: POPULAÇÃO DA REGIÃO - VALE DO AÇO

FINALIDADE: GARANTIR O CUMPRIMENTO DAS NORMAS E DIRETRIZES RELACIONADAS AO PARCELAMENTO DO SOLO NA REGIÃO METROPOLITANA E DO COLAR METROPOLITANO DO VALE DO AÇO. ESTA AÇÃO VISA O CUMPRIMENTO DE UMA DAS ATRIBUIÇÕES DA ARMVA REGULAMENTADA PELO DECRETO ESTADUAL Nº 48.159/2021, QUE TEM POR FINALIDADE O PLANEJAMENTO, O ASSESSORAMENTO, A REGULAÇÃO URBANA, A VIABILIZAÇÃO DE INSTRUMENTOS DE DESENVOLVIMENTO INTEGRADO DA RMVA E O APOIO À EXECUÇÃO DE FUNÇÕES PÚBLICAS DE INTERESSE COMUM.

Regiões	Físico			Orçamentário		
	Programado PPAG	Executado Jan/Dez	%	Programado PPAG	Executado Jan/Dez	%
Região Intermediária de Ipatinga	50	54	108,00	549.411,00	902.552,14	164,28
Total	50	54	108,00	549.411,00	902.552,14	164,28

RELATÓRIO INSTITUCIONAL DE MONITORAMENTO - PROGRAMAS SOCIAIS
DEMONSTRATIVO DE EXECUÇÃO FÍSICA E FINANCEIRA - JAN A DEZ
DESENVOLVIMENTO ECONÔMICO

AÇÃO : 4406 - FOMENTO AO DESENVOLVIMENTO SUSTENTÁVEL DA REGIÃO METROPOLITANA DO VALE DO AÇO

Demais Projetos e Atividades

Produto : AÇÃO REALIZADA **Unidade de Medida : AÇÃO**

DETALHAMENTO DO PRODUTO: AÇÕES DE FOMENTO (EVENTOS, APOIO TÉCNICO AOS MUNICÍPIOS, CADERNOS DE PROJETOS, APOIO A EMPRESAS, ATRAÇÃO DE INVESTIMENTOS, PROJETOS DE INFRAESTRUTURA, PLANOS, ESTUDOS E DIAGNÓSTICOS, TREINAMENTOS E CAPACITAÇÕES, ETC).

PÚBLICO ALVO: POPULAÇÃO DA REGIÃO - VALE DO AÇO

FINALIDADE: PROMOVER O DESENVOLVIMENTO SUSTENTÁVEL REGIONAL, BUSCANDO, ENTRE OUTROS, AMPLIAR A INTEGRAÇÃO E A EFICIÊNCIA DOS SISTEMAS DE TRANSPORTE COLETIVO E DA MOBILIDADE ATIVA, FAVORECER O ADEQUADO USO DO SOLO SEM CONFLITOS E SEM PREJUÍZO À PROTEÇÃO DO MEIO AMBIENTE, FOMENTAR O AMBIENTE DE NEGÓCIOS E O INCREMENTO DO TURISMO, APRIMORAR A INFRAESTRUTURA URBANA E A GESTÃO DOS RECURSOS NATURAIS.

Regiões	Físico			Orçamentário		
	Programado PPAG	Executado Jan/Dez	%	Programado PPAG	Executado Jan/Dez	%
Região Intermediária de Ipatinga	12	12	100,00	634.355,00	439.916,97	69,35
Total	12	12	100,00	634.355,00	439.916,97	69,35

4331 - FUNDO DE DESENVOLVIMENTO METROPOLITANO

AÇÃO : 4167 - METRÓPOLE PLANEJADA

Demais Projetos e Atividades

Produto : PROJETO CONCLUÍDO **Unidade de Medida : PROJETO**

DETALHAMENTO DO PRODUTO: PROMOÇÃO, APOIO, E DESENVOLVIMENTO DE PROJETOS RELACIONADOS ÀS FUNÇÕES PÚBLICAS DE INTERESSE COMUM NA RMBH; SUPORTE À ELABORAÇÃO / EXECUÇÃO DE POLÍTICAS PÚBLICAS METROPOLITANAS DE COMPETÊNCIA MUNICIPAL; DESENHO E PROMOÇÃO DE POLÍTICAS INTEGRADAS DE GESTÃO METROPOLITANA; APOIO / ASSESSORAMENTO TÉCNICO À REVISÃO DOS PLANOS DIRETORES MUNICIPAIS; ATIVIDADES E PROJETOS DEFINIDOS E APROVADOS PELO CONSELHO DELIBERATIVO DE DESENVOLVIMENTO METROPOLITANO.

PÚBLICO ALVO: MUNICÍPIOS DA RMBH E COLAR METROPOLITANO; CIDADÃO METROPOLITANO; INSTITUIÇÕES PÚBLICAS E PRIVADAS

FINALIDADE: IMPLEMENTAR PROJETOS QUE SUBSIDIEM E IMPACTEM DIRETAMENTE E INDIRETAMENTE O PLANEJAMENTO, A GOVERNANÇA, E A EXECUÇÃO DAS FUNÇÕES PÚBLICAS DE INTERESSE COMUM NA REGIÃO METROPOLITANA DE BELO HORIZONTE-RMBH.

Regiões	Físico			Orçamentário		
	Programado PPAG	Executado Jan/Dez	%	Programado PPAG	Executado Jan/Dez	%
Região Intermediária de Belo Horizonte	2	0	0,00	2.792.122,00	0,00	0,00
Região Intermediária de Divinópolis	0	2	-	0,00	485.095,00	-
Total	2	2	100,00	2.792.122,00	485.095,00	17,37

RELATÓRIO INSTITUCIONAL DE MONITORAMENTO - PROGRAMAS SOCIAIS
DEMONSTRATIVO DE EXECUÇÃO FÍSICA E FINANCEIRA - JAN A DEZ
DESENVOLVIMENTO ECONÔMICO

AÇÃO : 4168 - METRÓPOLE DIGITAL

Demais Projetos e Atividades

Ação com meta física não cumulativa

Produto : SISTEMA IMPLANTADO E MANTIDO

Unidade de Medida : UNIDADE

DETALHAMENTO DO PRODUTO: PLATAFORMA DIGITAL PARA CONSULTA A INFORMAÇÕES E BASE DE DADOS GEORREFERENCIADAS DA RMBH; AUMENTO DA CAPACIDADE DE ARMAZENAMENTO, SEGURANÇA E CONFIABILIDADE DOS DADOS DO SISTEMA DE ANUÊNCIA DIGITAL; DISPONIBILIZAÇÃO DE DADOS RELATIVOS AOS PARCELAMENTOS DE SOLO NA RMBH DE FORMA ONLINE.

PÚBLICO ALVO: MUNICÍPIOS DA RMBH E COLAR METROPOLITANO; CIDADÃO METROPOLITANO E EMPREENDEDORES DA RMBH

FINALIDADE: PROMOVER A FUNÇÃO PÚBLICA DE INTERESSE COMUM CARTOGRAFIA E INFORMAÇÕES BÁSICAS, POR MEIO DE UMA BASE PRÓPRIA DE DADOS CARTOGRÁFICA, DE FISCALIZAÇÃO E DE INFORMAÇÕES DOS MUNICÍPIOS, INTEGRADA E COMPARTILHADA, CAPTANDO, CONSOLIDANDO E DISPONIBILIZANDO INFORMAÇÕES JUNTO AOS ENTES FEDERADOS. PROMOVER O ESTABELECIMENTO DE UMA IDENTIDADE METROPOLITANA, AUMENTANDO A TRANSPARENCIA, DANDO CELERIDADE AOS PROCESSOS, REDUZINDO CUSTOS E PRAZOS E SUBSIDIANDO A IMPLEMENTAÇÃO DE POLÍTICAS PÚBLICAS.

Regiões	Físico			Orçamentário		
	Programado PPAG	Executado Jan/Dez	%	Programado PPAG	Executado Jan/Dez	%
Região Intermediária de Belo Horizonte	2	1	50,00	2.792.122,00	167.184,16	5,99
Total	2	1	50,00	2.792.122,00	167.184,16	5,99

AÇÃO : 4407 - INTEGRAÇÃO DO PLANEJAMENTO NA REGIÃO METROPOLITANA DO VALE DO AÇO

Demais Projetos e Atividades

Produto : PROJETO REALIZADO

Unidade de Medida : UNIDADE

DETALHAMENTO DO PRODUTO: PLANOS, ESTUDOS, PROGRAMAS E PROJETOS APOIADOS OU REALIZADOS

PÚBLICO ALVO: ADMINISTRAÇÃO PÚBLICA MUNICIPAL

FINALIDADE: FINANCIAMENTO DE PLANOS, ESTUDOS, PROGRAMAS E PROJETOS DE DESENVOLVIMENTO METROPOLITANO PREVISTOS NO PLANO DIRETOR DE DESENVOLVIMENTO INTEGRADO (PDDI) DA REGIÃO METROPOLITANA DO VALE DO AÇO E OUTROS PROJETOS LIGADOS ÀS FUNÇÕES PÚBLICAS DE INTERESSE COMUM DA REGIÃO.

Regiões	Físico			Orçamentário		
	Programado PPAG	Executado Jan/Dez	%	Programado PPAG	Executado Jan/Dez	%
Região Intermediária de Ipatinga	2	0	0,00	2.846,00	0,00	0,00
Total	2	0	0,00	2.846,00	0,00	0,00

RELATÓRIO INSTITUCIONAL DE MONITORAMENTO - PROGRAMAS SOCIAIS
DEMONSTRATIVO DE EXECUÇÃO FÍSICA E FINANCEIRA - JAN A DEZ
DESENVOLVIMENTO ECONÔMICO

PROGRAMA : 068 - #ACELERAMINAS - DESENVOLVIMENTO DE POLÍTICAS DE CIÊNCIA, TECNOLOGIA E INOVAÇÃO
Programa Multissetorial

UNIDADE RESPONSÁVEL : 1221 - SECRETARIA DE ESTADO DE DESENVOLVIMENTO ECONÔMICO

OBJETIVO DO PROGRAMA : CONTRIBUIR PARA A APLICAÇÃO DA CIÊNCIA, TECNOLOGIA E INOVAÇÃO COM FOCO NO DESENVOLVIMENTO ECONÔMICO, GERANDO CONDIÇÕES PARA CRIAÇÃO, EXPANSÃO E FIXAÇÃO DE EMPRESAS DE BASE TECNOLÓGICA EM MG, INCENTIVANDO A INTEGRAÇÃO ENTRE ACADEMIA E MERCADO E O FORTALECIMENTO DA CULTURA DE INOVAÇÃO E EMPREENDEDORISMO EM MG, FOMENTANDO PESQUISAS E DESENVOLVIMENTO DE CONHECIMENTO E TECNOLOGIAS DE MAIOR VALOR AGREGADO.

Regiões	Orçamentário		
	Programado PPAG	Executado Jan/Dez	%
Estadual	117.862.370,00	12.553.239,70	10,65
Região Intermediária de Barbacena	0,00	3.012.984,68	-
Região Intermediária de Belo Horizonte	2.384.107,00	57.687.193,58	2.419,66
Região Intermediária de Divinópolis	0,00	344.250,00	-
Região Intermediária de Juiz de Fora	0,00	25.513.114,84	-
Região Intermediária de Montes Claros	0,00	187.410,00	-
Região Intermediária de Patos de Minas	0,00	430.196,28	-
Região Intermediária de Pouso Alegre	0,00	10.670.569,90	-
Região Intermediária de Teófilo Otoni	0,00	88.724,80	-
Região Intermediária de Uberaba	0,00	3.938.268,26	-
Região Intermediária de Uberlândia	0,00	2.974.541,92	-
Região Intermediária de Varginha	0,00	9.383.898,33	-
Total	120.246.477,00	126.784.392,29	105,44

AÇÕES DO PROGRAMA POR UNIDADE ORÇAMENTÁRIA

1221 - SECRETARIA DE ESTADO DE DESENVOLVIMENTO ECONÔMICO

AÇÃO : 4320 - APOIO À GESTÃO DE PROJETOS DE INOVAÇÃO TECNOLÓGICA

Demais Projetos e Atividades

Ação com meta física não cumulativa

Produto : PROJETO GERENCIADO

Unidade de Medida : PROJETO

DETALHAMENTO DO PRODUTO: SERÃO REALIZADAS ATIVIDADES TÍPICAS DE GERENCIAMENTO DE PROJETOS PARA VIABILIZAR A EXECUÇÃO DAS INICIATIVAS PREVISTAS NAS AÇÕES DA SUPERINTENDÊNCIA DE INOVAÇÃO TECNOLÓGICA.

PÚBLICO ALVO: SERVIDORES ENVOLVIDOS NA GESTÃO E CIDADÃOS BENEFICIADOS COM PROJETOS DE INOVAÇÃO TECNOLÓGICA

FINALIDADE: REALIZAR A GESTÃO DOS PROJETOS QUE VIABILIZEM A EXECUÇÃO E FUNCIONAMENTO DAS AÇÕES EXECUTADAS PELA SUPERINTENDÊNCIA DE INOVAÇÃO TECNOLÓGICA.

Regiões	Físico			Orçamentário		
	Programado PPAG	Executado Jan/Dez	%	Programado PPAG	Executado Jan/Dez	%
Estadual	3	0	0,00	54.000,00	0,00	0,00
Região Intermediária de Belo Horizonte	2	7	350,00	1.044.095,00	1.091.787,17	104,57
Total	5	7	140,00	1.098.095,00	1.091.787,17	99,43

RELATÓRIO INSTITUCIONAL DE MONITORAMENTO - PROGRAMAS SOCIAIS
DEMONSTRATIVO DE EXECUÇÃO FÍSICA E FINANCEIRA - JAN A DEZ
DESENVOLVIMENTO ECONÔMICO

AÇÃO : 4359 - APOIO À GESTÃO DE PROJETOS DE PESQUISA E TECNOLOGIA

Demais Projetos e Atividades

Ação com meta física não cumulativa

Produto : PROJETO GERENCIADO **Unidade de Medida : UNIDADE**

DETALHAMENTO DO PRODUTO: PROJETO EXECUTADO PELA SUPERINTENDÊNCIA DE PESQUISA E TECNOLOGIA COM RESPECTIVO PLANEJAMENTO, IMPLEMENTAÇÃO, EXECUÇÃO E GERENCIAMENTO/ACOMPANHAMENTO REALIZADO AO LONGO DO EXERCÍCIO.

PÚBLICO ALVO: PREFEITURAS MUNICIPAIS E CIDADÃOS BENEFICIADOS COM AÇÕES DE CAPACITAÇÃO, INCLUSÃO DIGITAL E PROJETOS DE PESQUISA E TECNOLOGIA

FINALIDADE: REALIZAR A GESTÃO DOS PROJETOS QUE VIABILIZEM A EXECUÇÃO E FUNCIONAMENTO DAS AÇÕES EXECUTADAS PELA SUPERINTENDÊNCIA DE PESQUISA E TECNOLOGIA, EM ESPECIAL NO ÂMBITO DA INCLUSÃO DIGITAL, CAPACITAÇÃO PROFISSIONAL, PESQUISA E TECNOLOGIA .

Regiões	Físico			Orçamentário		
	Programado PPAG	Executado Jan/Dez	%	Programado PPAG	Executado Jan/Dez	%
Estadual	2	0	0,00	1.610.500,00	0,00	0,00
Região Intermediária de Belo Horizonte	0	2	-	1.340.012,00	2.248.812,26	167,82
Total	2	2	100,00	2.950.512,00	2.248.812,26	76,22

2071 - FUNDAÇÃO DE AMPARO À PESQUISA DO ESTADO DE MINAS GERAIS

AÇÃO : 1031 - FORMAÇÃO EMPREENDEDORA

Demais Projetos e Atividades

Ação com meta física não cumulativa

Produto : ALUNO BENEFICIADO **Unidade de Medida : ALUNO**

DETALHAMENTO DO PRODUTO: ALUNOS DO ENSINO SUPERIOR PÚBLICO E PRIVADO DO ESTADO DE MINAS GERAIS PARTICIPANTES DE AÇÕES A SEREM REALIZADAS PELAS INSTITUIÇÕES DE ENSINO SUPERIOR

PÚBLICO ALVO: ESTUDANTES DO ENSINO SUPERIOR DA REDE PÚBLICA E PRIVADA DE MINAS GERAIS

FINALIDADE: IMPULSIONAR A CULTURA EMPREENDEDORA, DE INOVAÇÃO TECNOLÓGICA NO COTIDIANO DOS ESTUDANTES DO ENSINO SUPERIOR DO ESTADO DE MINAS GERAIS. PRETENDE-SE, POR MEIO DO FOMENTO À EDUCAÇÃO EMPREENDEDORA ASSOCIADA À INOVAÇÃO E À TECNOLOGIA, PREPARAR OS JOVENS PARA ATUAREM NAS CHAMADAS PROFISSÕES DO FUTURO, ESTIMULAR O COMPORTAMENTO EMPREENDEDOR DE ALUNOS DO ENSINO SUPERIOR DE MINAS GERAIS E APROXIMAR AS INSTITUIÇÕES DE ENSINO SUPERIOR MINEIRAS DO MERCADO, CRIANDO BASES PARA O DESENVOLVIMENTO DA ECONOMIA E DA INDÚSTRIA MINEIRA.

Regiões	Físico			Orçamentário		
	Programado PPAG	Executado Jan/Dez	%	Programado PPAG	Executado Jan/Dez	%
Estadual	1.320	533	40,38	13.800.000,00	1.259.660,00	9,13
Região Intermediária de Belo Horizonte	0	0	-	0,00	176.472,38	-
Região Intermediária de Uberlândia	0	0	-	0,00	21.600,00	-
Total	1.320	533	40,38	13.800.000,00	1.457.732,38	10,56

RELATÓRIO INSTITUCIONAL DE MONITORAMENTO - PROGRAMAS SOCIAIS
DEMONSTRATIVO DE EXECUÇÃO FÍSICA E FINANCEIRA - JAN A DEZ
DESENVOLVIMENTO ECONÔMICO

AÇÃO : 1034 - APOIO ÀS STARTUPS MINEIRAS

Demais Projetos e Atividades

Produto : STARTUP APOIADA **Unidade de Medida : UNIDADE**

DETALHAMENTO DO PRODUTO: STARTUPS APOIADAS POR ALGUM PROJETO DESTA AÇÃO.

PÚBLICO ALVO: EMPREENDEDORES, STARTUPS, ACELERADORAS E INCUBADORAS

FINALIDADE: DIVERSIFICAR A ECONOMIA MINEIRA ATRAVÉS DO APOIO AO DESENVOLVIMENTO DE EMPREENDEDORES, NEGÓCIOS INOVADORES E DE EMPRESAS DE BASE TECNOLÓGICA COM ALTO POTENCIAL DE CRESCIMENTO EM MINAS GERAIS, BEM COMO POR MEIO DA ATRAÇÃO DESTES PERFIL DE EMPRESAS PARA O ESTADO.

Regiões	Físico			Orçamentário		
	Programado PPAG	Executado Jan/Dez	%	Programado PPAG	Executado Jan/Dez	%
Estadual	160	161	100,63	16.754.800,00	8.095.400,00	48,32
Total	160	161	100,63	16.754.800,00	8.095.400,00	48,32

AÇÃO : 1047 - FORTALECIMENTO DOS AMBIENTES DE INOVAÇÃO

Demais Projetos e Atividades

Ação com meta física não cumulativa

Produto : PROJETO APOIADO **Unidade de Medida : UNIDADE**

DETALHAMENTO DO PRODUTO: CONSIDERA-SE AMBIENTE DE INOVAÇÃO APOIADO AQUELE QUE RECEBA ARTICULAÇÃO, FOMENTO OU OUTROS MEIOS DE APOIO ESTADUAIS PARA OTIMIZAÇÃO DE ESTRUTURAS JÁ INSTALADAS E QUE POSSAM A VIR SE ESTABELECEM EM MINAS GERAIS, DE FORMA A ATRAIR NOVAS EMPRESAS PARA OS PARQUES TECNOLÓGICOS E PENSAR ESTRATÉGIAS PARA QUE OS PARQUES E INCUBADORAS ALCANÇEM A SUSTENTABILIDADE FINANCEIRA.

PÚBLICO ALVO: ADMINISTRAÇÃO DIRETA E INDIRETA DAS TRÊS ESFERAS DO GOVERNO; AGENTES ECONÔMICOS VOLTADOS PARA O DESENVOLVIMENTO ECONÔMICO, CIÊNCIA, TECNOLOGIA E INOVAÇÃO, NO ÂMBITO NACIONAL/INTERNACIONAL; ORGANIZAÇÕES NÃO GOVERNAMENTAIS; ACADEMIAS, INSTITUIÇÕES DE PESQUISA, DE ENSINO E ESTUDANTES DE NÍVEL FUNDAMENTAL, MÉDIO E SUPERIOR DA REDE PÚBLICA E PRIVADA, A NÍVEL NACIONAL/INTERNACIONAL; ENTIDADES REGULATÓRIAS; EMPRESAS PÚBLICAS/PRIVADAS; NACIONAIS/INTERNACIONAIS; AGENTES DE DESENVOLVIMENTO; INVENTORES; PROFESSORES; PESQUISADORES; EMPREENDEDORES; EXPOSITORES; STARTUPS; EMPRESÁRIOS; BOLSISTAS; PARQUES TECNOLÓGICOS; INCUBADORAS; NÚCLEOS DE INOVAÇÃO TECNOLÓGICA; AGENTES E INTERESSADOS EM CIÊNCIA, TECNOLOGIA E INOVAÇÃO NO ÂMBITO NACIONAL E INTERNACIONAL.

FINALIDADE: APOIAR POLÍTICAS PÚBLICAS PARA O DESENVOLVIMENTO E FORTALECIMENTO DOS AMBIENTES DE INOVAÇÃO, TAIS COMO PARQUES TECNOLÓGICOS E INCUBADORAS, FOMENTANDO AÇÕES VOLTADAS A ESSAS ESTRUTURAS JÁ INSTALADAS E OUTRAS QUE POSSAM VIR A SE ESTABELECEM, COM OBJETIVO COMUM DE FORTALECER O ECOSISTEMA DE INOVAÇÃO E ATUAR DE FORMA DIRECIONADA EM MINAS GERAIS.

Regiões	Físico			Orçamentário		
	Programado PPAG	Executado Jan/Dez	%	Programado PPAG	Executado Jan/Dez	%
Estadual	1	4	400,00	66.008.881,00	3.198.179,70	4,85
Região Intermediária de Barbacena	0	0	-	0,00	3.012.984,68	-
Região Intermediária de Belo Horizonte	0	0	-	0,00	25.933.160,40	-
Região Intermediária de Divinópolis	0	0	-	0,00	344.250,00	-
Região Intermediária de Juíz de Fora	0	0	-	0,00	6.328.322,94	-
Região Intermediária de Montes Claros	0	0	-	0,00	187.410,00	-
Região Intermediária de Patos de Minas	0	0	-	0,00	430.196,28	-
Região Intermediária de Pouso Alegre	0	0	-	0,00	3.438.495,67	-
Região Intermediária de Teófilo Otoni	0	0	-	0,00	88.724,80	-
Região Intermediária de Uberaba	0	0	-	0,00	2.067.941,26	-
Região Intermediária de Uberlândia	0	0	-	0,00	2.952.941,92	-
Região Intermediária de Varginha	0	0	-	0,00	2.874.561,86	-
Total	1	4	400,00	66.008.881,00	50.857.169,51	77,05

RELATÓRIO INSTITUCIONAL DE MONITORAMENTO - PROGRAMAS SOCIAIS
DEMONSTRATIVO DE EXECUÇÃO FÍSICA E FINANCEIRA - JAN A DEZ
DESENVOLVIMENTO ECONÔMICO

AÇÃO : 4496 - APOIO À INFRAESTRUTURA TECNOLÓGICA E PROJETOS DE PESQUISA E DESENVOLVIMENTO

Demais Projetos e Atividades

Ação com meta física não cumulativa

Produto : PROJETO APOIADO **Unidade de Medida : UNIDADE**

DETALHAMENTO DO PRODUTO: APOIAR PROJETOS DE CIÊNCIA, TECNOLOGIA E INOVAÇÃO NO INTUITO DE CONTRIBUIR NA PROMOÇÃO DO DESENVOLVIMENTO ECONÔMICO DO ESTADO.

PÚBLICO ALVO: COMUNIDADE EMPREENDEDORA, ESTUDANTES, PESQUISADORES E INVESTIDORES

FINALIDADE: APOIAR PROJETOS DE CIÊNCIA, TECNOLOGIA E INOVAÇÃO DESENVOLVIDOS PELOS INSTITUTOS DE CIÊNCIA E TECNOLOGIA E ÓRGÃOS DO ESTADO QUE ATUAM NA ÁREA CIENTÍFICA, TECNOLÓGICA E DE INOVAÇÃO.

Regiões	Físico			Orçamentário		
	Programado PPAG	Executado Jan/Dez	%	Programado PPAG	Executado Jan/Dez	%
Estadual	5	0	0,00	10.206.189,00	0,00	0,00
Região Intermediária de Belo Horizonte	0	5	-	0,00	28.236.961,37	-
Região Intermediária de Juíz de Fora	0	0	-	0,00	19.184.791,90	-
Região Intermediária de Pouso Alegre	0	0	-	0,00	7.232.074,23	-
Região Intermediária de Uberaba	0	0	-	0,00	1.870.327,00	-
Região Intermediária de Varginha	0	0	-	0,00	6.509.336,47	-
Total	5	5	100,00	10.206.189,00	63.033.490,97	617,60

AÇÃO : 4498 - SETOR PRODUTIVO MAIS INOVADOR

Demais Projetos e Atividades

Produto : EMPRESAS E COOPERATIVAS APOIADAS **Unidade de Medida : UNIDADE**

DETALHAMENTO DO PRODUTO: EMPRESAS E COOPERATIVAS QUE PARTICIPAREM DE PROCESSOS DE CONEXÃO COM SOLUÇÕES TECNOLÓGICAS, PROMOVIDOS POR PROJETOS CONTIDOS NESTA AÇÃO.

PÚBLICO ALVO: EMPRESAS E COOPERATIVAS

FINALIDADE: PROMOVER O AUMENTO DA INOVAÇÃO E COMPETITIVIDADE DO SETOR PRODUTIVO MINEIRO POR MEIO DA CONEXÃO DE SEUS DESAFIOS COM SOLUÇÕES TECNOLÓGICAS.

Regiões	Físico			Orçamentário		
	Programado PPAG	Executado Jan/Dez	%	Programado PPAG	Executado Jan/Dez	%
Estadual	118	0	0,00	9.428.000,00	0,00	0,00
Total	118	0	0,00	9.428.000,00	0,00	0,00

DESENVOLVIMENTO SOCIAL

RELATÓRIO INSTITUCIONAL DE MONITORAMENTO - PROGRAMAS SOCIAIS
DEMONSTRATIVO DE EXECUÇÃO FÍSICA E FINANCEIRA - JAN A DEZ
DESENVOLVIMENTO SOCIAL

PROGRAMA : 023 - AUXÍLIO FINANCEIRO AO SEGURADO

Programa Unissetorial

UNIDADE RESPONSÁVEL : 2011 - INSTITUTO DE PREVIDÊNCIA DOS SERVIDORES DO ESTADO DE MINAS GERAIS

OBJETIVO DO PROGRAMA : PROMOVER ASSISTÊNCIA COMPLEMENTAR AOS BENEFICIÁRIOS DA ATENÇÃO À SAÚDE DO IPSEMG POR MEIO DA CONCESSÃO DE AUXÍLIOS FINANCEIROS.

Regiões	Orçamentário		
	Programado PPAG	Executado Jan/Dez	%
Estadual	921.564,00	300.063,10	32,56
Região Intermediária de Barbacena	0,00	33.462,24	-
Região Intermediária de Belo Horizonte	0,00	221.934,66	-
Região Intermediária de Divinópolis	0,00	96.453,05	-
Região Intermediária de Governador Valadares	0,00	23.325,32	-
Região Intermediária de Ipatinga	0,00	29.340,67	-
Região Intermediária de Juiz de Fora	0,00	96.245,27	-
Região Intermediária de Montes Claros	0,00	127.511,66	-
Região Intermediária de Patos de Minas	0,00	44.880,40	-
Região Intermediária de Pouso Alegre	0,00	42.590,26	-
Região Intermediária de Teófilo Otoni	0,00	87.890,68	-
Região Intermediária de Uberaba	0,00	27.924,85	-
Região Intermediária de Uberlândia	0,00	26.010,60	-
Região Intermediária de Varginha	0,00	48.931,24	-
Total	921.564,00	1.206.564,00	130,93

AÇÕES DO PROGRAMA POR UNIDADE ORÇAMENTÁRIA

2011 - INSTITUTO DE PREVIDÊNCIA DOS SERVIDORES DO ESTADO DE MINAS GERAIS

AÇÃO : 4082 - CONCESSÃO DE AUXÍLIO FINANCEIRO

Demais Projetos e Atividades

Produto : AUXÍLIO NATALIDADE/FUNERAL PAGOS

Unidade de Medida : AUXÍLIO

DETALHAMENTO DO PRODUTO: QUANTIDADE DE AUXÍLIOS NATALIDADE E FUNERAL PAGOS.

PÚBLICO ALVO: BENEFICIÁRIOS DO PLANO DE ATENÇÃO À SAÚDE DO IPSEMG CUJA REMUNERAÇÃO DE CONTRIBUIÇÃO SEJA INFERIOR OU IGUAL A 2,5 (DOIS E MEIO) VENCIMENTOS MÍNIMOS ESTADUAL E QUE TENHAM CUMPRIDO O PERÍODO DE CARÊNCIA DE 12 (DOZE) MESES DE CONTRIBUIÇÃO

FINALIDADE: CONCEDER AUXÍLIO NATALIDADE AO BENEFICIÁRIO DA ATENÇÃO À SAÚDE DO IPSEMG E AUXÍLIO FUNERAL AO EXECUTOR DA DESPESA POR ÓBITO DO SEGURADO, BENEFICIÁRIO DA ATENÇÃO À SAÚDE DO IPSEMG, CUJA REMUNERAÇÃO DE CONTRIBUIÇÃO SEJA INFERIOR OU IGUAL A 2,5 (DOIS E MEIO) VENCIMENTOS MÍNIMOS ESTADUAL, DE MODO A GARANTIR A ASSISTÊNCIA COMPLEMENTAR PREVISTA NO ART. 85 DA LEI COMPLEMENTAR Nº 64, DE 25 DE MARÇO DE 2002 E DECRETO Nº 42.897, DE 17 DE SETEMBRO DE 2002.

Regiões	Físico			Orçamentário		
	Programado PPAG	Executado Jan/Dez	%	Programado PPAG	Executado Jan/Dez	%
Estadual	748	4	0,53	921.564,00	300.063,10	32,56
Região Intermediária de Barbacena	0	24	-	0,00	33.462,24	-
Região Intermediária de Belo Horizonte	0	150	-	0,00	221.934,66	-
Região Intermediária de Divinópolis	0	58	-	0,00	96.453,05	-
Região Intermediária de Governador Valadares	0	17	-	0,00	23.325,32	-
Região Intermediária de Ipatinga	0	24	-	0,00	29.340,67	-
Região Intermediária de Juiz de Fora	0	68	-	0,00	96.245,27	-
Região Intermediária de Montes Claros	0	84	-	0,00	127.511,66	-
Região Intermediária de Patos de Minas	0	29	-	0,00	44.880,40	-
Região Intermediária de Pouso Alegre	0	28	-	0,00	42.590,26	-
Região Intermediária de Teófilo Otoni	0	56	-	0,00	87.890,68	-
Região Intermediária de Uberaba	0	19	-	0,00	27.924,85	-
Região Intermediária de Uberlândia	0	20	-	0,00	26.010,60	-
Região Intermediária de Varginha	0	34	-	0,00	48.931,24	-
Total	748	615	82,22	921.564,00	1.206.564,00	130,93

RELATÓRIO INSTITUCIONAL DE MONITORAMENTO - PROGRAMAS SOCIAIS
DEMONSTRATIVO DE EXECUÇÃO FÍSICA E FINANCEIRA - JAN A DEZ
DESENVOLVIMENTO SOCIAL

PROGRAMA : 039 - POLÍTICAS DE TRABALHO E EMPREGO

Programa Multissetorial

UNIDADE RESPONSÁVEL : 1481 - SECRETARIA DE ESTADO DE DESENVOLVIMENTO SOCIAL

OBJETIVO DO PROGRAMA : CONTRIBUIR PARA A REDUÇÃO DAS VULNERABILIDADES DA POPULAÇÃO DE MINAS GERAIS NO ASPECTO RENDA, FACILITANDO SUA INCLUSÃO PRODUTIVA, SEJA POR MEIO DE EMPREGO FORMAL, EMPREENDEDORISMO OU ECONOMIA POPULAR SOLIDÁRIA.

Regiões	Orçamentário		
	Programado PPAG	Executado Jan/Dez	%
Estadual	12.473.116,00	4.086.484,57	32,76
Região Intermediária de Barbacena	0,00	0,00	-
Região Intermediária de Belo Horizonte	1.533.288,00	13.366.925,14	871,78
Região Intermediária de Divinópolis	0,00	117.492,00	-
Região Intermediária de Governador Valadares	0,00	31.800,00	-
Região Intermediária de Ipatinga	0,00	189.931,65	-
Região Intermediária de Juiz de Fora	0,00	173.644,64	-
Região Intermediária de Montes Claros	2.254.987,00	1.021.719,29	45,31
Região Intermediária de Patos de Minas	610.108,00	139.361,95	22,84
Região Intermediária de Pouso Alegre	0,00	0,00	-
Região Intermediária de Teófilo Otoni	181.839,00	632.739,93	347,97
Região Intermediária de Uberaba	0,00	9.600,00	-
Região Intermediária de Uberlândia	0,00	626,83	-
Região Intermediária de Varginha	0,00	0,00	-
Total	17.053.338,00	19.770.326,00	115,93

AÇÕES DO PROGRAMA POR UNIDADE ORÇAMENTÁRIA

1481 - SECRETARIA DE ESTADO DE DESENVOLVIMENTO SOCIAL

AÇÃO : 4074 - ACESSORAMENTO DAS UNIDADES DE ATENDIMENTO AO TRABALHADOR

Demais Projetos e Atividades

Ação com meta física não cumulativa

Produto : UNIDADE DE ATENDIMENTO AO TRABALHADOR ASSESSORADA

Unidade de Medida : UNIDADE

DETALHAMENTO DO PRODUTO: UNIDADE DE ATENDIMENTO AO TRABALHADOR APOIADA A PARTIR DA ACESSORIA TÉCNICA ESPECIALIZADA.

PÚBLICO ALVO: UNIDADES DE ATENDIMENTO AO TRABALHADOR

FINALIDADE: PROMOVER O ACESSORAMENTO DAS UNIDADES DE ATENDIMENTO AO TRABALHADOR NO ESTADO, DE FORMA REGIONALIZADA, COM O OBJETIVO DE FORNECER SUPORTE TÉCNICO ESPECIALIZADO NA IMPLEMENTAÇÃO DAS DIRETRIZES DO MINISTÉRIO DA ECONOMIA NO ÂMBITO DO SISTEMA NACIONAL DE EMPREGO.

Regiões	Físico			Orçamentário		
	Programado PPAG	Executado Jan/Dez	%	Programado PPAG	Executado Jan/Dez	%
Estadual	0	0	-	5.453.553,00	3.107.511,08	56,98
Região Intermediária de Barbacena	6	6	100,00	0,00	0,00	-
Região Intermediária de Belo Horizonte	36	36	100,00	0,00	2.644.701,24	-
Região Intermediária de Divinópolis	16	16	100,00	0,00	0,00	-
Região Intermediária de Governador Valadares	2	2	100,00	0,00	0,00	-
Região Intermediária de Ipatinga	6	6	100,00	0,00	0,00	-
Região Intermediária de Juiz de Fora	8	8	100,00	0,00	0,00	-
Região Intermediária de Montes Claros	15	15	100,00	0,00	0,00	-
Região Intermediária de Patos de Minas	6	6	100,00	0,00	0,00	-
Região Intermediária de Pouso Alegre	4	4	100,00	0,00	0,00	-
Região Intermediária de Teófilo Otoni	8	8	100,00	0,00	0,00	-
Região Intermediária de Uberaba	6	6	100,00	0,00	0,00	-
Região Intermediária de Uberlândia	6	6	100,00	0,00	0,00	-
Região Intermediária de Varginha	14	14	100,00	0,00	0,00	-
Total	133	133	100,00	5.453.553,00	5.752.212,32	105,48

RELATÓRIO INSTITUCIONAL DE MONITORAMENTO - PROGRAMAS SOCIAIS
DEMONSTRATIVO DE EXECUÇÃO FÍSICA E FINANCEIRA - JAN A DEZ
DESENVOLVIMENTO SOCIAL

AÇÃO : 4076 - PROMOÇÃO DE AÇÕES DE FOMENTO À GERAÇÃO DE RENDA E EMPREENDEDORISMO

Demais Projetos e Atividades

Produto : PESSOA APOIADA **Unidade de Medida : PESSOA**

DETALHAMENTO DO PRODUTO: PESSOAS CAPACITADAS E/OU FORMADAS E/OU ASSESSORADAS E/OU INCUBADOS E/OU FOMENTADO E/OU APOIADO TECNICAMENTE.

PÚBLICO ALVO: EMPREENDEDORES DE MENOR RENDA E/OU VULNERÁVEIS

FINALIDADE: PROMOVER A GERAÇÃO DE RENDA E AÇÕES DE EMPREENDEDORISMO VISANDO À PROMOÇÃO DO PROTAGONISMO, DO EMPREENDEDORISMO E DA AUTONOMIA DO INDIVÍDUO, BEM COMO A MELHORIA DA QUALIDADE DE VIDA, INCLUSÃO PRODUTIVA, A PROSPERIDADE, O DESENVOLVIMENTO E A GERAÇÃO DE OPORTUNIDADES DE TRABALHO.

Regiões	Físico			Orçamentário		
	Programado PPAG	Executado Jan/Dez	%	Programado PPAG	Executado Jan/Dez	%
Estadual	1.200	0	0,00	2.171.048,00	171.295,32	7,89
Região Intermediária de Barbacena	0	22	-	0,00	0,00	-
Região Intermediária de Belo Horizonte	0	0	-	1.078.698,00	2.908.324,04	269,61
Região Intermediária de Divinópolis	0	70	-	0,00	0,00	-
Região Intermediária de Ipatinga	0	40	-	0,00	189.931,65	-
Região Intermediária de Juiz de Fora	0	0	-	0,00	171.500,00	-
Região Intermediária de Montes Claros	0	96	-	0,00	0,00	-
Região Intermediária de Patos de Minas	0	175	-	0,00	99.780,00	-
Região Intermediária de Teófilo Otoni	0	357	-	0,00	463.947,63	-
Região Intermediária de Varginha	0	275	-	0,00	0,00	-
Total	1.200	1.035	86,25	3.249.746,00	4.004.778,64	123,23

AÇÃO : 4088 - FOMENTO AOS EMPREENDIMENTOS DA ECONOMIA POPULAR SOLIDÁRIA

Demais Projetos e Atividades

Produto : EMPREENDIMENTO APOIADO **Unidade de Medida : EMPREENDIMENTO**

DETALHAMENTO DO PRODUTO: CONSIDERA-SE EMPREENDIMENTO APOIADO AQUELE CONTEMPLADO COM PELO MENOS UM DOS SEGUINTE SERVIÇOS: CAPACITAÇÃO, ASSESSORAMENTO, INCUBAÇÃO, FINANCIAMENTO.

PÚBLICO ALVO: EMPREENDIMENTOS ECONÔMICOS SOLIDÁRIOS

FINALIDADE: FOMENTAR OS EMPREENDIMENTOS DE NEGÓCIOS SOCIAIS E ECONOMIA POPULAR SOLIDÁRIA NO ESTADO, VISANDO PROPORCIONAR A MELHORIA DA ORGANIZAÇÃO DOS SEUS NEGÓCIOS E A PROMOÇÃO DA GERAÇÃO DE RENDA DAS PESSOAS.

Regiões	Físico			Orçamentário		
	Programado PPAG	Executado Jan/Dez	%	Programado PPAG	Executado Jan/Dez	%
Estadual	80	0	0,00	2.064,00	504.154,09	24.426,07
Região Intermediária de Belo Horizonte	0	156	-	0,00	6.392,30	-
Região Intermediária de Divinópolis	0	0	-	0,00	117.492,00	-
Região Intermediária de Ipatinga	0	46	-	0,00	0,00	-
Região Intermediária de Juiz de Fora	0	48	-	0,00	2.144,64	-
Região Intermediária de Montes Claros	0	63	-	0,00	600.600,00	-
Região Intermediária de Patos de Minas	0	40	-	0,00	0,00	-
Região Intermediária de Teófilo Otoni	0	83	-	0,00	192,30	-
Região Intermediária de Uberlândia	0	28	-	0,00	626,83	-
Total	80	464	580,00	2.064,00	1.231.602,16	59.670,65

RELATÓRIO INSTITUCIONAL DE MONITORAMENTO - PROGRAMAS SOCIAIS
DEMONSTRATIVO DE EXECUÇÃO FÍSICA E FINANCEIRA - JAN A DEZ
DESENVOLVIMENTO SOCIAL

AÇÃO : 4434 - ACESSO AO TRABALHO E À RENDA

Projetos estratégicos

Ação com meta física não cumulativa

Percurso Gerais - Trajetória para Autonomia

Produto : PESSOA APOIADA **Unidade de Medida : PESSOA**

DETALHAMENTO DO PRODUTO: PESSOAS CAPACITADAS E/OU FORMADAS E/OU ASSESSORADAS E/OU INCUBADAS E/OU FOMENTADAS E/OU APOIADAS TECNICAMENTE.

PÚBLICO ALVO: FAMÍLIAS E INDIVÍDUOS EM SITUAÇÃO DE VULNERABILIDADE INSCRITOS NO CADÚNICO COM RENDA FAMILIAR PER CAPITA DE ATÉ MEIO SALÁRIO MÍNIMO

FINALIDADE: POTENCIALIZAR A CAPACIDADE DE GERAÇÃO DE RENDA DOS INDIVÍDUOS EM SITUAÇÃO DE VULNERABILIDADE SOCIAL, CONTRIBUINDO PARA A REDUÇÃO NO NÚMERO DE FAMÍLIAS E INDIVÍDUOS DE BAIXA RENDA (RENDA FAMILIAR PER CAPITA INFERIOR A MEIO SALÁRIO MÍNIMO NOS PARÂMETROS DO CADÚNICO).

Regiões	Físico			Orçamentário		
	Programado PPAG	Executado Jan/Dez	%	Programado PPAG	Executado Jan/Dez	%
Estadual	3.160	0	0,00	2.396.451,00	0,00	0,00
Região Intermediária de Barbacena	0	144	-	0,00	0,00	-
Região Intermediária de Belo Horizonte	0	315	-	0,00	7.032.495,46	-
Região Intermediária de Governador Valadares	0	635	-	0,00	31.800,00	-
Região Intermediária de Ipatinga	0	264	-	0,00	0,00	-
Região Intermediária de Juiz de Fora	0	676	-	0,00	0,00	-
Região Intermediária de Montes Claros	0	139	-	0,00	42.301,43	-
Região Intermediária de Teófilo Otoni	0	1.434	-	0,00	168.600,00	-
Região Intermediária de Uberaba	0	0	-	0,00	9.600,00	-
Total	3.160	3.607	114,15	2.396.451,00	7.284.796,89	303,98

2161 - FUNDAÇÃO EDUCACIONAL CAIO MARTINS

AÇÃO : 4373 - AÇÕES PARA INCLUSÃO SOCIOPRODUTIVA

Demais Projetos e Atividades

Produto : PESSOA ATENDIDA **Unidade de Medida : PESSOA**

DETALHAMENTO DO PRODUTO: Nº DE PESSOAS ATENDIDAS NAS AÇÕES DE INCLUSÃO SOCIOPRODUTIVA

PÚBLICO ALVO: ADOLESCENTES, JOVENS E ADULTOS, ESPECIALMENTE DO CAMPO EM SITUAÇÃO DE VULNERABILIDADE SOCIAL

FINALIDADE: REALIZAR AÇÕES DE INCLUSÃO SOCIOPRODUTIVA NO MUNDO DO TRABALHO PARA A POPULAÇÃO, ESPECIALMENTE DO CAMPO EM SITUAÇÃO DE VULNERABILIDADE SOCIAL, CONTRIBUINDO PARA O DESENVOLVIMENTO LOCAL SUSTENTÁVEL.

Regiões	Físico			Orçamentário		
	Programado PPAG	Executado Jan/Dez	%	Programado PPAG	Executado Jan/Dez	%
Estadual	0	0	-	150.000,00	0,00	0,00
Região Intermediária de Belo Horizonte	70	200	285,71	454.590,00	773.295,62	170,11
Região Intermediária de Montes Claros	1.423	2.447	171,96	2.254.987,00	378.817,86	16,80
Região Intermediária de Patos de Minas	94	199	211,70	610.108,00	39.581,95	6,49
Região Intermediária de Teófilo Otoni	23	0	0,00	181.839,00	0,00	0,00
Total	1.610	2.846	176,77	3.651.524,00	1.191.695,43	32,64

RELATÓRIO INSTITUCIONAL DE MONITORAMENTO - PROGRAMAS SOCIAIS
DEMONSTRATIVO DE EXECUÇÃO FÍSICA E FINANCEIRA - JAN A DEZ
DESENVOLVIMENTO SOCIAL

4701 - FUNDO ESTADUAL DO TRABALHO DE MINAS GERAIS

AÇÃO : 4012 - FOMENTO ÀS UNIDADES DE ATENDIMENTO AO TRABALHADOR

Demais Projetos e Atividades

Produto : ATENDIMENTO REALIZADO **Unidade de Medida : ATENDIMENTO**

DETALHAMENTO DO PRODUTO: ATENDIMENTOS REALIZADOS NAS UNIDADES DE FORMA PRESENCIAL OU A PARTIR DA UTILIZAÇÃO DE SOLUÇÕES TECNOLÓGICAS.

PÚBLICO ALVO: TRABALHADORES E EMPREGADORES

FINALIDADE: AMPLIAR E MELHORAR O ATENDIMENTO AO TRABALHADOR NAS UNIDADES DO ESTADO, PROMOVENDO NOVOS PROJETOS E APERFEIÇOANDO OS SERVIÇOS PRESTADOS.

Regiões	Físico			Orçamentário		
	Programado PPAG	Executado Jan/Dez	%	Programado PPAG	Executado Jan/Dez	%
Estadual	0	168.283	-	2.300.000,00	303.524,08	13,20
Região Intermediária de Barbacena	88.796	77.490	87,27	0,00	0,00	-
Região Intermediária de Belo Horizonte	330.076	281.064	85,15	0,00	1.716,48	-
Região Intermediária de Divinópolis	84.855	84.118	99,13	0,00	0,00	-
Região Intermediária de Governador Valadares	11.484	5.786	50,38	0,00	0,00	-
Região Intermediária de Ipatinga	29.784	23.766	79,79	0,00	0,00	-
Região Intermediária de Juiz de Fora	26.495	26.615	100,45	0,00	0,00	-
Região Intermediária de Montes Claros	43.934	35.799	81,48	0,00	0,00	-
Região Intermediária de Patos de Minas	40.173	39.589	98,55	0,00	0,00	-
Região Intermediária de Pouso Alegre	39.767	38.211	96,09	0,00	0,00	-
Região Intermediária de Teófilo Otoni	14.846	12.711	85,62	0,00	0,00	-
Região Intermediária de Uberaba	34.683	32.589	93,96	0,00	0,00	-
Região Intermediária de Uberlândia	135.507	105.434	77,81	0,00	0,00	-
Região Intermediária de Varginha	52.401	45.423	86,68	0,00	0,00	-
Total	932.801	976.878	104,73	2.300.000,00	305.240,56	13,27

PROGRAMA : 043 - FOMENTO AO ESPORTE, À ATIVIDADE FÍSICA E AO LAZER

Programa Multissetorial

UNIDADE RESPONSÁVEL : 1481 - SECRETARIA DE ESTADO DE DESENVOLVIMENTO SOCIAL

OBJETIVO DO PROGRAMA : ESTIMULAR O DESENVOLVIMENTO DE ATIVIDADES FÍSICAS, ESPORTIVAS E DE LAZER EM MINAS GERAIS, CONTRIBUINDO PARA A REDUÇÃO DA VULNERABILIDADE SOCIAL, A MELHORIA DA QUALIDADE DE VIDA DA POPULAÇÃO, O DESENVOLVIMENTO DE HÁBITOS SAUDÁVEIS E O FORTALECIMENTO DA IMAGEM DO ESTADO NOS CENÁRIOS ESPORTIVOS NACIONAL E INTERNACIONAL.

Regiões	Orçamentário		
	Programado PPAG	Executado Jan/Dez	%
Estadual	37.263.832,00	16.033.771,43	43,03
Região Intermediária de Barbacena	0,00	2.443.928,16	-
Região Intermediária de Belo Horizonte	5.204.480,00	12.171.882,54	233,87
Região Intermediária de Divinópolis	0,00	3.155.562,87	-
Região Intermediária de Governador Valadares	0,00	5.952.071,46	-
Região Intermediária de Ipatinga	0,00	2.491.856,83	-
Região Intermediária de Juiz de Fora	0,00	7.337.138,90	-
Região Intermediária de Montes Claros	0,00	4.560.682,24	-
Região Intermediária de Patos de Minas	0,00	3.306.045,65	-
Região Intermediária de Pouso Alegre	0,00	4.795.346,83	-
Região Intermediária de Teófilo Otoni	0,00	5.453.530,36	-
Região Intermediária de Uberaba	0,00	2.306.365,61	-
Região Intermediária de Uberlândia	0,00	3.314.380,11	-
Região Intermediária de Varginha	0,00	6.559.131,78	-
Total	42.468.312,00	79.881.694,77	188,10

RELATÓRIO INSTITUCIONAL DE MONITORAMENTO - PROGRAMAS SOCIAIS
DEMONSTRATIVO DE EXECUÇÃO FÍSICA E FINANCEIRA - JAN A DEZ
DESENVOLVIMENTO SOCIAL

AÇÕES DO PROGRAMA POR UNIDADE ORÇAMENTÁRIA

1301 - SECRETARIA DE ESTADO DE INFRAESTRUTURA, MOBILIDADE E PARCERIAS

AÇÃO : 4212 - GESTÃO DE ESTÁDIOS

Demais Projetos e Atividades

Ação com meta física não cumulativa

Produto : EQUIPAMENTO MANTIDO **Unidade de Medida : EQUIPAMENTO**

DETALHAMENTO DO PRODUTO: ESTÁDIO JORNALISTA FELIPE DRUMMOND (MINEIRINHO).

PÚBLICO ALVO: CIDADÃOS

FINALIDADE: GESTÃO DO ESTÁDIO JORNALISTA FELIPE DRUMMOND (MINEIRINHO), GESTÃO E REGULAÇÃO DOS CONTRATOS DE AUTORIZAÇÃO DE USO, CONCESSÃO E DE PARCERIAS PÚBLICO-PRIVADA (PPP DE EQUIPAMENTOS ESPORTIVOS), DISPONIBILIZANDO PARA A SOCIEDADE OPÇÃO DE ESPAÇO PARA MEGA EVENTOS ESPORTIVOS, ARTÍSTICOS, CULTURAIS, RELIGIOSOS OU OUTROS.

Regiões	Físico			Orçamentário		
	Programado PPAG	Executado Jan/Dez	%	Programado PPAG	Executado Jan/Dez	%
Região Intermediária de Belo Horizonte	1	1	100,00	1.000,00	0,00	0,00
Total	1	1	100,00	1.000,00	0,00	0,00

1481 - SECRETARIA DE ESTADO DE DESENVOLVIMENTO SOCIAL

AÇÃO : 4086 - APOIO À REALIZAÇÃO DE AÇÕES ESPORTIVAS

Demais Projetos e Atividades

Produto : TERMO ASSINADO **Unidade de Medida : TERMO**

DETALHAMENTO DO PRODUTO: PROJETO ESPORTIVO, TERMO DE PARCERIA/CONVÊNIO, OU INSTRUMENTO CONGÊNERE APROVADO E APOIADO COM REPASSE DE RECURSO FINANCEIRO OU TÉCNICO. DOAÇÃO DE MATERIAIS E EQUIPAMENTOS ESPORTIVOS APROVADA E PUBLICADA

PÚBLICO ALVO: PROFISSIONAIS E PRATICANTES DO ESPORTE

FINALIDADE: FOMENTAR A PRÁTICA E O DESENVOLVIMENTO DO ESPORTE EDUCACIONAL DE PARTICIPAÇÃO, DE FORMAÇÃO E DE RENDIMENTO.

Regiões	Físico			Orçamentário		
	Programado PPAG	Executado Jan/Dez	%	Programado PPAG	Executado Jan/Dez	%
Estadual	55	1	1,82	15.349.644,00	3.885.944,72	25,32
Região Intermediária de Barbacena	0	7	-	0,00	2.208.558,78	-
Região Intermediária de Belo Horizonte	0	11	-	1.843.158,00	5.335.857,45	289,50
Região Intermediária de Divinópolis	0	8	-	0,00	2.900.349,59	-
Região Intermediária de Governador Valadares	0	3	-	0,00	4.907.376,41	-
Região Intermediária de Ipatinga	0	2	-	0,00	2.009.144,24	-
Região Intermediária de Juíz de Fora	0	3	-	0,00	5.231.150,28	-
Região Intermediária de Montes Claros	0	4	-	0,00	4.323.812,86	-
Região Intermediária de Patos de Minas	0	0	-	0,00	3.302.233,06	-
Região Intermediária de Pouso Alegre	0	6	-	0,00	4.427.987,29	-
Região Intermediária de Teófilo Otoni	0	4	-	0,00	3.388.083,64	-
Região Intermediária de Uberaba	0	0	-	0,00	1.916.307,17	-
Região Intermediária de Uberlândia	0	1	-	0,00	2.599.585,89	-
Região Intermediária de Varginha	0	4	-	0,00	6.186.256,74	-
Total	55	54	98,18	17.192.802,00	52.622.648,12	306,07

RELATÓRIO INSTITUCIONAL DE MONITORAMENTO - PROGRAMAS SOCIAIS
DEMONSTRATIVO DE EXECUÇÃO FÍSICA E FINANCEIRA - JAN A DEZ
DESENVOLVIMENTO SOCIAL

AÇÃO : 4089 - BOLSA ATLETA E BOLSA TÉCNICO

Demais Projetos e Atividades

Produto : TERMO ASSINADO **Unidade de Medida : TERMO**

DETALHAMENTO DO PRODUTO: ATLETA OU TÉCNICO CONTEMPLADO COM O BENEFÍCIO, DE ACORDO COM OS CRITÉRIOS ESTABELECIDOS PELA LEGISLAÇÃO PERTINENTE.

PÚBLICO ALVO: TÉCNICOS E ATLETAS DE RENDIMENTO

FINALIDADE: APOIAR FINANCEIRAMENTE ATLETAS, PROFISSIONAIS E AMADORES, E TÉCNICOS DO DESPORTO DE RENDIMENTO PRIORITARIAMENTE EM MODALIDADES OLÍMPICAS, PARALÍMPICAS E, SUBSIDIARIAMENTE, EM MODALIDADES NÃO OLÍMPICAS E NÃO PARALÍMPICA

Regiões	Físico			Orçamentário		
	Programado PPAG	Executado Jan/Dez	%	Programado PPAG	Executado Jan/Dez	%
Estadual	241	0	0,00	1.813.340,00	476.604,49	26,28
Região Intermediária de Barbacena	0	0	-	0,00	6.000,00	-
Região Intermediária de Belo Horizonte	0	103	-	703.787,00	784.750,00	111,50
Região Intermediária de Divinópolis	0	1	-	0,00	24.250,00	-
Região Intermediária de Governador Valadares	0	8	-	0,00	28.250,00	-
Região Intermediária de Ipatinga	0	1	-	0,00	750,00	-
Região Intermediária de Juiz de Fora	0	8	-	0,00	37.250,00	-
Região Intermediária de Montes Claros	0	1	-	0,00	7.500,00	-
Região Intermediária de Patos de Minas	0	1	-	0,00	3.750,00	-
Região Intermediária de Pouso Alegre	0	1	-	0,00	39.000,00	-
Região Intermediária de Uberaba	0	6	-	0,00	76.000,00	-
Região Intermediária de Uberlândia	0	44	-	0,00	510.000,00	-
Região Intermediária de Varginha	0	7	-	0,00	43.000,00	-
Total	241	181	75,10	2.517.127,00	2.037.104,49	80,93

AÇÃO : 4090 - DESENVOLVIMENTO DO ESPORTE EDUCACIONAL

Demais Projetos e Atividades

Produto : ESTUDANTE ATENDIDO **Unidade de Medida : ESTUDANTE**

DETALHAMENTO DO PRODUTO: ESTUDANTE ATENDIDO NAS ATIVIDADES DE ESPORTE EDUCACIONAL

PÚBLICO ALVO: ESTUDANTE, PROFISSIONAIS DE EDUCAÇÃO FÍSICA E GESTORES LIGADOS AO DESPORTO EDUCACIONAL

FINALIDADE: ESTIMULAR A PRÁTICA ESPORTIVA NAS INSTITUIÇÕES DE ENSINO E PROPORCIONAR O APERFEIÇOAMENTO DE CAPACIDADES E HABILIDADES INDISPENSÁVEIS AO PROCESSO DE FORMAÇÃO E DE DESENVOLVIMENTO HUMANO DE TODOS OS ESTUDANTES.

Regiões	Físico			Orçamentário		
	Programado PPAG	Executado Jan/Dez	%	Programado PPAG	Executado Jan/Dez	%
Estadual	30.000	49.048	163,49	9.030.288,00	6.137.821,75	67,97
Região Intermediária de Belo Horizonte	0	0	-	232.600,00	3.873.580,50	1.665,34
Região Intermediária de Divinópolis	0	0	-	0,00	1.593,90	-
Região Intermediária de Ipatinga	0	0	-	0,00	3.899,70	-
Região Intermediária de Juiz de Fora	0	0	-	0,00	2.544,60	-
Região Intermediária de Patos de Minas	0	0	-	0,00	62,59	-
Região Intermediária de Teófilo Otoni	0	0	-	0,00	1.122,30	-
Região Intermediária de Varginha	0	0	-	0,00	1.222,30	-
Total	30.000	49.048	163,49	9.262.888,00	10.021.847,64	108,19

RELATÓRIO INSTITUCIONAL DE MONITORAMENTO - PROGRAMAS SOCIAIS
DEMONSTRATIVO DE EXECUÇÃO FÍSICA E FINANCEIRA - JAN A DEZ
DESENVOLVIMENTO SOCIAL

AÇÃO : 4091 - APOIO À GESTÃO ESPORTIVA

Demais Projetos e Atividades

Produto : AÇÃO REALIZADA **Unidade de Medida : AÇÃO**

DETALHAMENTO DO PRODUTO: AÇÕES DESENVOLVIDAS COM O INTUITO DE DISSEMINAR A INFORMAÇÃO E O CONHECIMENTO ESPORTIVO. COMPREENDE REALIZAÇÃO OU PARTICIPAÇÃO EM AÇÕES QUE VISEM O APERFEIÇOAMENTO DA GESTÃO ESPORTIVA.

PÚBLICO ALVO: PROFISSIONAIS E PRATICANTES DO ESPORTE

FINALIDADE: PRODUZIR, ORGANIZAR E DISSEMINAR INFORMAÇÕES E CONHECIMENTOS ESPORTIVOS, VISANDO PROMOVER A MODERNIZAÇÃO DA GESTÃO ESPORTIVA

Regiões	Físico			Orçamentário		
	Programado PPAG	Executado Jan/Dez	%	Programado PPAG	Executado Jan/Dez	%
Estadual	15	14	93,33	1.251.248,00	1.612.151,07	128,84
Região Intermediária de Belo Horizonte	0	0	-	660.862,00	111.365,16	16,85
Total	15	14	93,33	1.912.110,00	1.723.516,23	90,14

AÇÃO : 4092 - PROMOÇÃO DO ESPORTE E DO LAZER COMO INSTRUMENTO DE DESENVOLVIMENTO SOCIAL

Demais Projetos e Atividades

Produto : PESSOA ATENDIDA **Unidade de Medida : PESSOA**

DETALHAMENTO DO PRODUTO: PESSOA BENEFICIADA COM A PRÁTICA DE ATIVIDADES FÍSICAS, ESPORTIVAS E PARADESPORTIVAS NOS NÚCLEOS, DE ACORDO COM O CRITÉRIO DE FREQUÊNCIA DE CADA PROJETO, NO ÂMBITO DA AÇÃO.

PÚBLICO ALVO: CIDADÃOS MINEIROS, PRIORITARIAMENTE CRIANÇAS E ADOLESCENTES, IDOSOS E GESTORES ESPORTIVOS MUNICIPAIS, SITUADOS EM REGIÕES COM MAIOR VULNERABILIDADE SOCIAL

FINALIDADE: INDUZIR A OFERTA DE ATIVIDADES FÍSICAS, ESPORTIVAS E RECREATIVAS PARA A POPULAÇÃO, E OFERTAR QUALIFICAÇÃO E ACESSORAMENTO TÉCNICO VOLTADO PARA OS GESTORES MUNICIPAIS E DE ORGANIZAÇÕES DA SOCIEDADE CIVIL FOMENTAR A PRÁTICA ESPORTIVA E PARADESPORTIVA PARA PÚBLICOS EM SITUAÇÃO DE MAIOR VULNERABILIDADE SOCIAL, MINIMIZANDO AS DISTORÇÕES NA OPORTUNIDADE DE ACESSO ÀS ATIVIDADES FÍSICAS E ESPORTIVAS, COM PARCERIAS E CAPTAÇÃO DE RECURSOS EXTERNOS, BEM COMO DIRECIONAMENTO E FOCALIZAÇÃO DOS RECURSOS DISPONÍVEIS EM SEU ORÇAMENTO.

Regiões	Físico			Orçamentário		
	Programado PPAG	Executado Jan/Dez	%	Programado PPAG	Executado Jan/Dez	%
Estadual	2.880	0	0,00	9.171.839,00	149.219,63	1,63
Região Intermediária de Barbacena	0	169	-	0,00	229.369,38	-
Região Intermediária de Belo Horizonte	240	594	247,50	150.199,00	2.066.329,43	1.375,73
Região Intermediária de Divinópolis	0	85	-	0,00	229.369,38	-
Região Intermediária de Governador Valadares	0	2.110	-	0,00	1.016.445,05	-
Região Intermediária de Ipatinga	80	1.144	1.430,00	0,00	478.062,89	-
Região Intermediária de Juiz de Fora	40	1.711	4.277,50	0,00	2.066.194,02	-
Região Intermediária de Montes Claros	800	2.068	258,50	0,00	229.369,38	-
Região Intermediária de Patos de Minas	80	80	100,00	0,00	0,00	-
Região Intermediária de Pouso Alegre	40	200	500,00	0,00	328.359,54	-
Região Intermediária de Teófilo Otoni	240	4.392	1.830,00	0,00	2.064.324,42	-
Região Intermediária de Uberaba	0	0	-	0,00	314.058,44	-
Região Intermediária de Uberlândia	160	87	54,38	0,00	204.794,22	-
Região Intermediária de Varginha	0	167	-	0,00	328.652,74	-
Total	4.560	12.807	280,86	9.322.038,00	9.704.548,52	104,10

RELATÓRIO INSTITUCIONAL DE MONITORAMENTO - PROGRAMAS SOCIAIS
DEMONSTRATIVO DE EXECUÇÃO FÍSICA E FINANCEIRA - JAN A DEZ
DESENVOLVIMENTO SOCIAL

AÇÃO : 4475 - GESTÃO DO ICMS ESPORTIVO

Demais Projetos e Atividades

Produto : MUNICÍPIO ATENDIDO

Unidade de Medida : MUNICÍPIO

DETALHAMENTO DO PRODUTO: MUNICÍPIO IDENTIFICADO NO RELATÓRIO FINAL DE PONTUAÇÃO DO ICMS ESPORTIVO, DECORRENTE DA COMPROVAÇÃO DAS ATIVIDADES REGULARES DO CONSELHO MUNICIPAL DE ESPORTES E DA REALIZAÇÃO E COMPROVAÇÃO DE ATIVIDADES ESPORTIVAS NO MUNICÍPIO OU COM A SUA PARTICIPAÇÃO EM OUTROS MUNICÍPIOS, CONFORME O ANO BASE DE APURAÇÃO DO ICMS ESPORTIVO

PÚBLICO ALVO: PREFEITURAS MUNICIPAIS

FINALIDADE: INCENTIVAR A ORGANIZAÇÃO E A IMPLEMENTAÇÃO DE POLÍTICAS PÚBLICAS DE ESPORTES NOS MUNICÍPIOS, BEM COMO A CRIAÇÃO E A MANUTENÇÃO DE CONSELHOS MUNICIPAIS DE ESPORTE.

Regiões	Físico			Orçamentário		
	Programado PPAG	Executado Jan/Dez	%	Programado PPAG	Executado Jan/Dez	%
Estadual	350	0	0,00	0,00	432.838,38	-
Região Intermediária de Barbacena	0	37	-	0,00	0,00	-
Região Intermediária de Belo Horizonte	0	33	-	494.167,00	0,00	0,00
Região Intermediária de Divinópolis	0	44	-	0,00	0,00	-
Região Intermediária de Governador Valadares	0	48	-	0,00	0,00	-
Região Intermediária de Ipatinga	0	24	-	0,00	0,00	-
Região Intermediária de Juíz de Fora	0	105	-	0,00	0,00	-
Região Intermediária de Montes Claros	0	39	-	0,00	0,00	-
Região Intermediária de Patos de Minas	0	15	-	0,00	0,00	-
Região Intermediária de Pouso Alegre	0	38	-	0,00	0,00	-
Região Intermediária de Teófilo Otoni	0	74	-	0,00	0,00	-
Região Intermediária de Uberaba	0	10	-	0,00	0,00	-
Região Intermediária de Uberlândia	0	7	-	0,00	0,00	-
Região Intermediária de Varginha	0	60	-	0,00	0,00	-
Total	350	534	152,57	494.167,00	432.838,38	87,59

RELATÓRIO INSTITUCIONAL DE MONITORAMENTO - PROGRAMAS SOCIAIS
DEMONSTRATIVO DE EXECUÇÃO FÍSICA E FINANCEIRA - JAN A DEZ
DESENVOLVIMENTO SOCIAL

AÇÃO : 4476 - REALIZAÇÃO DE PROJETOS CAPTADOS VIA LEI ESTADUAL DE INCENTIVO AO ESPORTE

Demais Projetos e Atividades

Produto : PROJETO EXECUTADO **Unidade de Medida : PROJETO**

DETALHAMENTO DO PRODUTO: PROJETO ESPORTIVO APROVADO, CAPTADO JUNTO A EMPRESAS CONTRIBUINTES DE ICMS E EXECUTADO NO ANO CORRENTE, NOS TERMOS DA LEGISLAÇÃO VIGENTE.

PÚBLICO ALVO: PROFISSIONAIS E PRATICANTES DO ESPORTE

FINALIDADE: FOMENTAR A PRÁTICA E O DESENVOLVIMENTO DO ESPORTE, PROPORCIONANDO A MELHORIA DA SAÚDE E DA QUALIDADE DE VIDA DA POPULAÇÃO, A INTEGRAÇÃO E A INCLUSÃO SOCIAL, A FORMAÇÃO DE VALORES, O APERFEIÇOAMENTO DE ATLETAS E O FOMENTO A PESQUISAS.

Regiões	Físico			Orçamentário		
	Programado PPAG	Executado Jan/Dez	%	Programado PPAG	Executado Jan/Dez	%
Estadual	130	0	0,00	0,00	1.147.028,04	-
Região Intermediária de Barbacena	0	15	-	0,00	0,00	-
Região Intermediária de Belo Horizonte	0	131	-	1.118.707,00	0,00	0,00
Região Intermediária de Divinópolis	0	42	-	0,00	0,00	-
Região Intermediária de Governador Valadares	0	1	-	0,00	0,00	-
Região Intermediária de Ipatinga	0	36	-	0,00	0,00	-
Região Intermediária de Juiz de Fora	0	16	-	0,00	0,00	-
Região Intermediária de Montes Claros	0	7	-	0,00	0,00	-
Região Intermediária de Patos de Minas	0	2	-	0,00	0,00	-
Região Intermediária de Pouso Alegre	0	12	-	0,00	0,00	-
Região Intermediária de Teófilo Otoni	0	4	-	0,00	0,00	-
Região Intermediária de Uberaba	0	12	-	0,00	0,00	-
Região Intermediária de Uberlândia	0	31	-	0,00	0,00	-
Região Intermediária de Varginha	0	3	-	0,00	0,00	-
Total	130	312	240,00	1.118.707,00	1.147.028,04	102,53

AÇÃO : 4499 - PROMOÇÃO DOS JOGOS DO INTERIOR DE MINAS

Demais Projetos e Atividades

Produto : ATLETAS E DEMAIS PRATICANTES DE ESPORTE ATENDIDOS **Unidade de Medida : ATLETA E DEMAIS PRATICANTES DE ESPORTE**

DETALHAMENTO DO PRODUTO: ATLETAS PARTICIPANTES DOS JOGOS DO INTERIOR DE MINAS GERAIS

PÚBLICO ALVO: ATLETAS E DEMAIS PRATICANTES DE ESPORTE

FINALIDADE: POTENCIALIZAR O ESPORTE E O PARADESPORTO DE PARTICIPAÇÃO EM MINAS GERAIS, PARA HOMENS E MULHERES, COM A FINALIDADE DE CONTRIBUIR PARA A INTERAÇÃO SOCIAL, PROMOÇÃO DA SAÚDE E BEM ESTAR, BEM COMO EXALTAR A PRÁTICA ESPORTIVA COMO MEIO DE FORMAÇÃO DO CIDADÃO, TEM COMO OBJETIVOS PRINCIPAIS: FOMENTAR A PRÁTICA DO ESPORTE DE PARTICIPAÇÃO ENTRE OS MUNICÍPIOS MINEIROS; PROMOVER A INTEGRAÇÃO ESPORTIVA E O INTERCMBIO TÉCNICO ENTRE OS MUNICÍPIOS MINEIROS, A FIM DE CONTRIBUIR PARA O DESENVOLVIMENTO DO ESPORTE, POTENCIALIZAR A ECONOMIA, CULTURA E TURISMO EM TODAS AS REGIÕES DO ESTADO, POSSIBILITANDO A GERAÇÃO DE EMPREGO E RENDA BEM COMO A OFERTA DE BENS E SERVIÇOS, DIRETA OU INDIRETAMENTE; E POSSIBILITAR O SURGIMENTO DE NOVOS TALENTOS NO CENÁRIO DESPORTIVO E PARADESPORTIVO.

Regiões	Físico			Orçamentário		
	Programado PPAG	Executado Jan/Dez	%	Programado PPAG	Executado Jan/Dez	%
Estadual	5.590	403	7,21	646.473,00	1.944.163,35	300,73
Total	5.590	403	7,21	646.473,00	1.944.163,35	300,73

RELATÓRIO INSTITUCIONAL DE MONITORAMENTO - PROGRAMAS SOCIAIS
DEMONSTRATIVO DE EXECUÇÃO FÍSICA E FINANCEIRA - JAN A DEZ
DESENVOLVIMENTO SOCIAL

AÇÃO : 4531 - PROMOÇÃO DOS JOGOS INDÍGENAS

Demais Projetos e Atividades

Produto : EVENTO REALIZADO **Unidade de Medida : EVENTO**

DETALHAMENTO DO PRODUTO: EXECUÇÃO DAS MODALIDADES ESPORTIVAS NOS JOGOS DOS POVOS INDÍGENAS DE MINAS GERAIS.

PÚBLICO ALVO: POVOS INDÍGENAS

FINALIDADE: PROMOVER E FOMENTAR A PRÁTICA ESPORTIVA ENTRE OS POVOS INDÍGENAS.

Regiões	Físico			Orçamentário		
	Programado PPAG	Executado Jan/Dez	%	Programado PPAG	Executado Jan/Dez	%
Estadual	1	0	0,00	1.000,00	248.000,00	24.800,00
Total	1	0	0,00	1.000,00	248.000,00	24.800,00

PROGRAMA : 046 - POLÍTICAS DE DIREITOS HUMANOS

Programa Multissetorial

UNIDADE RESPONSÁVEL : 1481 - SECRETARIA DE ESTADO DE DESENVOLVIMENTO SOCIAL

OBJETIVO DO PROGRAMA : PROMOVER, PROTEGER E RESTAURAR DIREITOS HUMANOS DE TODOS POR MEIO DE IMPLEMENTAÇÃO DE POLÍTICAS PÚBLICAS, ARTICULAÇÃO E COORDENAÇÃO DE REDES, FORTALECIMENTO DA PARTICIPAÇÃO SOCIAL, BEM COMO DO MONITORAMENTO E AVALIAÇÃO DE POLÍTICAS PÚBLICAS, COM ESPECIAL ATENÇÃO AS LIBERDADES INDIVIDUAIS.

Regiões	Orçamentário		
	Programado PPAG	Executado Jan/Dez	%
Estadual	27.928.106,00	14.435.384,84	51,69
Região Intermediária de Barbacena	0,00	0,00	-
Região Intermediária de Belo Horizonte	13.117.556,00	24.061.962,03	183,43
Região Intermediária de Divinópolis	0,00	0,00	-
Região Intermediária de Governador Valadares	0,00	0,00	-
Região Intermediária de Ipatinga	0,00	100.000,00	-
Região Intermediária de Juiz de Fora	638.240,00	500.000,00	78,34
Região Intermediária de Montes Claros	500.000,00	695.623,86	139,12
Região Intermediária de Patos de Minas	0,00	0,00	-
Região Intermediária de Pouso Alegre	0,00	200.000,00	-
Região Intermediária de Teófilo Otoni	500.000,00	898.580,90	179,72
Região Intermediária de Uberaba	0,00	185.680,00	-
Região Intermediária de Uberlândia	138.240,00	199.361,93	144,21
Região Intermediária de Varginha	500.000,00	973.224,51	194,64
Total	43.322.142,00	42.249.818,07	97,52

RELATÓRIO INSTITUCIONAL DE MONITORAMENTO - PROGRAMAS SOCIAIS
DEMONSTRATIVO DE EXECUÇÃO FÍSICA E FINANCEIRA - JAN A DEZ
DESENVOLVIMENTO SOCIAL

AÇÕES DO PROGRAMA POR UNIDADE ORÇAMENTÁRIA

1481 - SECRETARIA DE ESTADO DE DESENVOLVIMENTO SOCIAL

AÇÃO : 4034 - MANUTENÇÃO DE EQUIPAMENTOS E POLÍTICAS DE DIREITOS HUMANOS

Demais Projetos e Atividades

Ação com meta física não cumulativa

Produto : EQUIPAMENTO **Unidade de Medida : UNIDADE**

DETALHAMENTO DO PRODUTO: MANUTENÇÃO DE ESTRUTURA FÍSICA; MANUTENÇÃO DE EQUIPAMENTOS PARA REALIZAÇÃO DE POLÍTICAS PÚBLICAS.

PÚBLICO ALVO: POPULAÇÃO DO ESTADO DE MINAS GERAIS

FINALIDADE: MANTER EQUIPAMENTOS E SERVIÇOS DE ACESSO AOS DIREITOS HUMANOS, ATUANDO NA PROTEÇÃO, PREVENÇÃO DE VIOLAÇÕES DE DIREITOS HUMANOS E PRESERVAÇÃO DA MEMÓRIA EM DIREITOS HUMANOS.

Regiões	Físico			Orçamentário		
	Programado PPAG	Executado Jan/Dez	%	Programado PPAG	Executado Jan/Dez	%
Estadual	0	0	-	0,00	3.490.222,89	-
Região Intermediária de Belo Horizonte	3	3	100,00	11.190.397,00	8.306.225,73	74,23
Total	3	3	100,00	11.190.397,00	11.796.448,62	105,42

AÇÃO : 4108 - OPERACIONALIZAÇÃO DAS CENTRAIS DE INTERPRETAÇÃO DE LIBRAS

Demais Projetos e Atividades

Ação com meta física não cumulativa

Produto : SERVIÇO IMPLANTADO E MANTIDO **Unidade de Medida : SERVIÇO**

DETALHAMENTO DO PRODUTO: SERVIÇO ESPECIALIZADO EM TRADUÇÃO E PRESTAÇÃO DE SERVIÇOS DE INTERPRETAÇÃO DA LÍNGUA BRASILEIRA DE SINAIS – LIBRAS, PARA ATENDER PESSOAS SURDAS, COM DEFICIÊNCIA AUDITIVA E SURDOCEGAS.

PÚBLICO ALVO: PESSOAS SURDAS, COM DEFICIÊNCIA AUDITIVA E SURDOCEGUEIRA

FINALIDADE: PROMOVER A INCLUSÃO SOCIAL DAS PESSOAS SURDAS, COM DEFICIÊNCIA AUDITIVA E SURDOCEGUEIRA POR MEIO DAS CENTRAIS DE LIBRAS OU SERVIÇOS DE TECNOLOGIA ASSISTIVA PARA INTERPRETAÇÃO REMOTA, A FIM DE TORNAR ACESSÍVEIS OS SERVIÇOS DE TRADUÇÃO E INTERPRETAÇÃO DA LÍNGUA BRASILEIRA DE SINAIS.

Regiões	Físico			Orçamentário		
	Programado PPAG	Executado Jan/Dez	%	Programado PPAG	Executado Jan/Dez	%
Região Intermediária de Belo Horizonte	1	1	100,00	138.240,00	138.240,00	100,00
Região Intermediária de Juiz de Fora	1	0	0,00	138.240,00	0,00	0,00
Região Intermediária de Uberlândia	1	0	0,00	138.240,00	0,00	0,00
Total	3	1	33,33	414.720,00	138.240,00	33,33

RELATÓRIO INSTITUCIONAL DE MONITORAMENTO - PROGRAMAS SOCIAIS
DEMONSTRATIVO DE EXECUÇÃO FÍSICA E FINANCEIRA - JAN A DEZ
DESENVOLVIMENTO SOCIAL

AÇÃO : 4112 - PROMOÇÃO DA CIDADANIA E PARTICIPAÇÃO SOCIAL

Demais Projetos e Atividades

Ação com meta física não cumulativa

Produto : ÓRGÃO COLEGIADO MANTIDO **Unidade de Medida : ÓRGÃO**

DETALHAMENTO DO PRODUTO: CONSELHOS, COMITÊS E COMISSÕES REALIZANDO SUAS FUNÇÕES E FINALIDADE LEGAL, TAIS COMO FORMULAÇÃO, EXECUÇÃO, MONITORAMENTO E AVALIAÇÃO DE POLÍTICAS PÚBLICAS DE DIREITOS HUMANOS.

PÚBLICO ALVO: CONSELHOS, COMITÊS E COMISSÕES VINCULADOS À PAUTA DE DIREITOS HUMANOS

FINALIDADE: GARANTIR A MANUTENÇÃO E O FINANCIAMENTO DAS ATIVIDADES DOS CONSELHOS DE DIREITOS, COMITÊS E COMISSÕES VINCULADOS À PAUTA DE DIREITOS HUMANOS, COM VISTAS A FORTALECER SUA ATUAÇÃO NA ELABORAÇÃO, NO MONITORAMENTO E NO CONTROLE DE POLÍTICAS PÚBLICAS DE DIREITOS HUMANOS.

Regiões	Físico			Orçamentário		
	Programado PPAG	Executado Jan/Dez	%	Programado PPAG	Executado Jan/Dez	%
Estadual	14	10	71,43	3.082.946,00	1.319.736,82	42,81
Região Intermediária de Belo Horizonte	0	0	-	0,00	2.407.767,27	-
Total	14	10	71,43	3.082.946,00	3.727.504,09	120,91

AÇÃO : 4114 - PROGRAMA DE PROTEÇÃO A CRIANÇAS E ADOLESCENTES AMEAÇADOS DE MORTE - PPCAAM

Demais Projetos e Atividades

Ação com meta física não cumulativa

Produto : PESSOA PROTEGIDA **Unidade de Medida : PESSOA**

DETALHAMENTO DO PRODUTO: CRIANÇA OU ADOLESCENTE, ATÉ 18 ANOS OU ATÉ 21 SE EGRESSO DO SISTEMA SOCIOEDUCATIVO, PROTEGIDO.

PÚBLICO ALVO: CRIANÇAS E ADOLESCENTES AMEAÇADOS DE MORTE E, QUANDO FOR O CASO, SEU RESPECTIVO NÚCLEO FAMILIAR

FINALIDADE: PROTEGER CRIANÇAS E ADOLESCENTES AMEAÇADOS DE MORTE, ACOMPANHADOS OU NÃO DE SEU NÚCLEO FAMILIAR.

Regiões	Físico			Orçamentário		
	Programado PPAG	Executado Jan/Dez	%	Programado PPAG	Executado Jan/Dez	%
Estadual	40	28	70,00	1.200.000,00	4.615.239,51	384,60
Região Intermediária de Belo Horizonte	0	0	-	0,00	39.442,14	-
Total	40	28	70,00	1.200.000,00	4.654.681,65	387,89

AÇÃO : 4115 - PROGRAMA DE PROTEÇÃO AOS DEFENSORES DE DIREITOS HUMANOS - PPDDH

Demais Projetos e Atividades

Ação com meta física não cumulativa

Produto : PESSOA PROTEGIDA **Unidade de Medida : PESSOA**

DETALHAMENTO DO PRODUTO: DEFENSOR(A) DE DIREITOS HUMANOS AMEAÇADO(A) EM FUNÇÃO DE SUA ATUAÇÃO EM DEFESA DE DIREITOS HUMANOS PROTEGIDO(A).

PÚBLICO ALVO: DEFENSORES DE DIREITOS HUMANOS AMEAÇADOS DE MORTE

FINALIDADE: PROTEGER DEFENSORES E DEFENSORAS DE DIREITOS HUMANOS AMEAÇADAS EM FUNÇÃO DE SUA ATUAÇÃO EM DEFESA DE DIREITOS HUMANOS.

Regiões	Físico			Orçamentário		
	Programado PPAG	Executado Jan/Dez	%	Programado PPAG	Executado Jan/Dez	%
Estadual	75	85	113,33	1.000.000,00	2.411.749,84	241,17
Total	75	85	113,33	1.000.000,00	2.411.749,84	241,17

RELATÓRIO INSTITUCIONAL DE MONITORAMENTO - PROGRAMAS SOCIAIS
DEMONSTRATIVO DE EXECUÇÃO FÍSICA E FINANCEIRA - JAN A DEZ
DESENVOLVIMENTO SOCIAL

AÇÃO : 4116 - PROMOÇÃO, PROTEÇÃO E REPARAÇÃO DE DIREITOS HUMANOS

Demais Projetos e Atividades

Produto : AÇÃO REALIZADA **Unidade de Medida : UNIDADE**

DETALHAMENTO DO PRODUTO: PLANOS, SEMINÁRIOS, CONFERÊNCIAS, CAMPANHAS, CAPACITAÇÕES, MEDIAÇÃO DE CONFLITOS, MANUTENÇÃO DE ABRIGO PROVISÓRIO E EMERGENCIAL DE PESSOAS VÍTIMAS DE VIOLÊNCIA DOMÉSTICA, CADERNOS, RELATÓRIOS PÚBLICOS E PERIÓDICOS E FINANCIAMENTO DE PROJETOS DE PROMOÇÃO, PROTEÇÃO E REPARAÇÃO DE DIREITOS.

PÚBLICO ALVO: POPULAÇÃO DO ESTADO DE MINAS GERAIS

FINALIDADE: GARANTIR A PARTICIPAÇÃO SOCIAL, O ACESSO, A PROMOÇÃO E PROTEÇÃO AOS DIREITOS HUMANOS, BEM COMO ATUAR NA PREVENÇÃO E REPARAÇÃO DE VIOLAÇÕES.

Regiões	Físico			Orçamentário		
	Programado PPAG	Executado Jan/Dez	%	Programado PPAG	Executado Jan/Dez	%
Estadual	1	0	0,00	3.058.000,00	234.377,75	7,66
Região Intermediária de Belo Horizonte	0	10	-	0,00	1.563.131,15	-
Região Intermediária de Ipatinga	0	1	-	0,00	100.000,00	-
Região Intermediária de Montes Claros	0	1	-	0,00	88.623,86	-
Região Intermediária de Pouso Alegre	0	1	-	0,00	200.000,00	-
Região Intermediária de Teófilo Otoni	0	2	-	0,00	300.000,00	-
Região Intermediária de Uberlândia	0	1	-	0,00	199.361,93	-
Região Intermediária de Varginha	0	3	-	0,00	473.224,51	-
Total	1	19	1.900,00	3.058.000,00	3.158.719,20	103,29

AÇÃO : 4117 - PROGRAMA DE PROTEÇÃO A VÍTIMAS E TESTEMUNHAS AMEAÇADAS - PROVITA

Demais Projetos e Atividades

Ação com meta física não cumulativa

Produto : PESSOA PROTEGIDA **Unidade de Medida : PESSOA**

DETALHAMENTO DO PRODUTO: TESTEMUNHAS, VÍTIMAS, E RÉUS COLABORADORES AMEAÇADOS EM FUNÇÃO DE COLABORAÇÃO COM INVESTIGAÇÃO CRIMINAL OU PROCESSO PENAL PROTEGIDOS.

PÚBLICO ALVO: VÍTIMAS DE CRIMES E TESTEMUNHAS COAGIDAS OU EXPOSTAS A GRAVE AMEAÇA EM RAZÃO DE COLABORAREM COM INVESTIGAÇÃO OU PROCESSO CRIMINAL

FINALIDADE: PROTEGER TESTEMUNHA, VÍTIMA OU RÉU COLABORADOR E SEUS NÚCLEOS FAMILIARES EM FUNÇÃO DE EXPOSIÇÃO À COAÇÃO OU GRAVE AMEAÇA CAUSADAS PELA COLABORAÇÃO COM INVESTIGAÇÃO CRIMINAL OU PROCESSO PENAL.

Regiões	Físico			Orçamentário		
	Programado PPAG	Executado Jan/Dez	%	Programado PPAG	Executado Jan/Dez	%
Estadual	20	21	105,00	1.100.000,00	1.601.395,03	145,58
Total	20	21	105,00	1.100.000,00	1.601.395,03	145,58

RELATÓRIO INSTITUCIONAL DE MONITORAMENTO - PROGRAMAS SOCIAIS
DEMONSTRATIVO DE EXECUÇÃO FÍSICA E FINANCEIRA - JAN A DEZ
DESENVOLVIMENTO SOCIAL

AÇÃO : 4118 - OPERACIONALIZAÇÃO DO SISTEMA ESTADUAL DE REDES EM DIREITOS HUMANOS

Demais Projetos e Atividades

Ação com meta física não cumulativa

Produto : PESSOA ATENDIDA **Unidade de Medida : PESSOA**

DETALHAMENTO DO PRODUTO: PESSOAS COM CASOS DE VIOLAÇÃO DE DIREITOS HUMANOS REGISTRADOS NO SISTEMA INTEGRADO DE MONITORAMENTO E AVALIAÇÃO EM DIREITOS HUMANOS

PÚBLICO ALVO: ÓRGÃOS GOVERNAMENTAIS E NÃO GOVERNAMENTAIS E CIDADÃOS DO ESTADO DE MINAS GERAIS

FINALIDADE: QUALIFICAR E INTEGRAR AS REDES SETORIAIS PARA PROTEÇÃO E PROMOÇÃO DE DIREITOS HUMANOS, VISANDO A REDUÇÃO DAS VIOLAÇÕES DE DIREITOS HUMANOS.

Regiões	Físico			Orçamentário		
	Programado PPAG	Executado Jan/Dez	%	Programado PPAG	Executado Jan/Dez	%
Região Intermediária de Barbacena	1	19	1.900,00	0,00	0,00	-
Região Intermediária de Belo Horizonte	2.940	2.660	90,48	1.788.919,00	1.353.327,70	75,65
Região Intermediária de Divinópolis	96	213	221,88	0,00	0,00	-
Região Intermediária de Governador Valadares	3	9	300,00	0,00	0,00	-
Região Intermediária de Ipatinga	3	8	266,67	0,00	0,00	-
Região Intermediária de Juiz de Fora	3.001	2.857	95,20	0,00	0,00	-
Região Intermediária de Montes Claros	1.491	1.282	85,98	0,00	0,00	-
Região Intermediária de Patos de Minas	77	109	141,56	0,00	0,00	-
Região Intermediária de Pouso Alegre	159	456	286,79	0,00	0,00	-
Região Intermediária de Teófilo Otoni	891	1.138	127,72	0,00	0,00	-
Região Intermediária de Uberaba	0	4	-	0,00	0,00	-
Região Intermediária de Uberlândia	2	8	400,00	0,00	0,00	-
Região Intermediária de Varginha	596	785	131,71	0,00	0,00	-
Total	9.260	9.548	103,11	1.788.919,00	1.353.327,70	75,65

AÇÃO : 4309 - IMPLEMENTAÇÃO E MANUTENÇÃO DOS CENTROS DE REFERÊNCIA EM DIREITOS HUMANOS

Demais Projetos e Atividades

Ação com meta física não cumulativa

Produto : SERVIÇO IMPLANTADO E MANTIDO **Unidade de Medida : SERVIÇO**

DETALHAMENTO DO PRODUTO: MANUTENÇÃO DE ESTRUTURA FÍSICA; MANUTENÇÃO DE EQUIPAMENTOS PARA REALIZAÇÃO DE POLÍTICAS PÚBLICAS.

PÚBLICO ALVO: POPULAÇÃO DO ESTADO DE MINAS GERAIS

FINALIDADE: REALIZAR ATENDIMENTO QUALIFICADO DE PESSOAS E GRUPOS COM DIREITOS VIOLADOS, ADOTAR AÇÕES PREVENTIVAS ÀS VIOLAÇÕES DE DIREITOS HUMANOS E CONTRIBUIR PARA A ARTICULAÇÃO DAS INSTITUIÇÕES DA REDE LOCAL.

Regiões	Físico			Orçamentário		
	Programado PPAG	Executado Jan/Dez	%	Programado PPAG	Executado Jan/Dez	%
Região Intermediária de Juiz de Fora	1	1	100,00	500.000,00	500.000,00	100,00
Região Intermediária de Montes Claros	1	1	100,00	500.000,00	500.000,00	100,00
Região Intermediária de Teófilo Otoni	1	1	100,00	500.000,00	500.000,00	100,00
Região Intermediária de Varginha	1	1	100,00	500.000,00	500.000,00	100,00
Total	4	4	100,00	2.000.000,00	2.000.000,00	100,00

RELATÓRIO INSTITUCIONAL DE MONITORAMENTO - PROGRAMAS SOCIAIS
DEMONSTRATIVO DE EXECUÇÃO FÍSICA E FINANCEIRA - JAN A DEZ
DESENVOLVIMENTO SOCIAL

AÇÃO : 4316 - POLÍTICAS PARA MULHERES E PROMOÇÃO DA IGUALDADE DE GÊNERO

Demais Projetos e Atividades

Ação com meta física não cumulativa

Produto : MULHER ATENDIDA **Unidade de Medida : UNIDADE**

DETALHAMENTO DO PRODUTO: MULHERES ATENDIDAS NO CENTRO RISOLETA NEVES DE ATENDIMENTO À MULHER (CERNA), NOS ABRIGOS PROVISÓRIOS E EMERGENCIAIS DE MULHERES EM SITUAÇÃO DE VIOLÊNCIA DOMÉSTICA MANTIDOS PELO ESTADO, MULHERES ATENDIDAS NOS PROJETOS DE PROMOÇÃO, PROTEÇÃO E REPARAÇÃO DE DIREITOS DAS MULHERES.

PÚBLICO ALVO: MULHERES E MENINAS DO ESTADO DE MINAS GERAIS

FINALIDADE: FOMENTAR A IGUALDADE DE GÊNERO, POR MEIO DA PROTEÇÃO E DA PROMOÇÃO DOS DIREITOS DE MULHERES E MENINAS.

Regiões	Físico			Orçamentário		
	Programado PPAG	Executado Jan/Dez	%	Programado PPAG	Executado Jan/Dez	%
Estadual	300	0	0,00	2.563.313,00	0,00	0,00
Região Intermediária de Belo Horizonte	0	94	-	0,00	1.283.156,25	-
Região Intermediária de Divinópolis	0	2	-	0,00	0,00	-
Região Intermediária de Governador Valadares	0	0	-	0,00	0,00	-
Região Intermediária de Ipatinga	0	0	-	0,00	0,00	-
Região Intermediária de Juiz de Fora	0	2	-	0,00	0,00	-
Região Intermediária de Montes Claros	0	3	-	0,00	107.000,00	-
Região Intermediária de Patos de Minas	0	0	-	0,00	0,00	-
Região Intermediária de Pouso Alegre	0	1	-	0,00	0,00	-
Região Intermediária de Teófilo Otoni	0	2	-	0,00	98.580,90	-
Região Intermediária de Varginha	0	0	-	0,00	0,00	-
Total	300	104	34,67	2.563.313,00	1.488.737,15	58,08

4091 - FUNDO PARA A INFÂNCIA E A ADOLESCÊNCIA

AÇÃO : 4110 - PROJETOS ESPECIAIS DE PROMOÇÃO E PROTEÇÃO DE CRIANÇAS E ADOLESCENTES

Demais Projetos e Atividades

Produto : PROJETO APOIADO **Unidade de Medida : PROJETO**

DETALHAMENTO DO PRODUTO: PROJETOS DE ENTIDADES GOVERNAMENTAIS E NÃO GOVERNAMENTAIS APOIADOS POR MEIO DA CELEBRAÇÃO DE INSTRUMENTOS JURÍDICOS ADEQUADOS, COM REPASSE DE RECURSOS FINANCEIROS, APÓS APRESENTAÇÃO E SUA APROVAÇÃO PELO CONSELHO ESTADUAL DA CRIANÇA E DO ADOLESCENTE, MEDIANTE CUMPRIMENTO DE EDITAL OU AFIM.

PÚBLICO ALVO: CRIANÇA E ADOLESCENTE DE 0 A 18 ANOS

FINALIDADE: FINANCIAR PROJETOS DE PROTEÇÃO, PROMOÇÃO E DEFESA DOS DIREITOS DA CRIANÇA E DO ADOLESCENTE.

Regiões	Físico			Orçamentário		
	Programado PPAG	Executado Jan/Dez	%	Programado PPAG	Executado Jan/Dez	%
Estadual	9	1	11,11	4.783.600,00	762.663,00	15,94
Região Intermediária de Belo Horizonte	0	8	-	0,00	6.083.238,25	-
Região Intermediária de Uberaba	0	1	-	0,00	185.680,00	-
Total	9	10	111,11	4.783.600,00	7.031.581,25	146,99

RELATÓRIO INSTITUCIONAL DE MONITORAMENTO - PROGRAMAS SOCIAIS
DEMONSTRATIVO DE EXECUÇÃO FÍSICA E FINANCEIRA - JAN A DEZ
DESENVOLVIMENTO SOCIAL

4421 - FUNDO ESTADUAL DE DEFESA DE DIREITOS DIFUSOS

AÇÃO : 4111 - PROJETOS ESPECIAIS DE RECUPERAÇÃO DE DANOS AOS DIREITOS DIFUSOS

Demais Projetos e Atividades

Produto : PROJETO APOIADO **Unidade de Medida : PROJETO**

DETALHAMENTO DO PRODUTO: PROJETOS DE ENTIDADES GOVERNAMENTAIS E NÃO GOVERNAMENTAIS APOIADOS POR MEIO DA CELEBRAÇÃO DE INSTRUMENTOS JURÍDICOS ADEQUADOS, COM REPASSE DE RECURSOS FINANCEIROS, APÓS APRESENTAÇÃO E SUA APROVAÇÃO PELO CONSELHO ESTADUAL DE DIREITOS DIFUSOS, MEDIANTE CUMPRIMENTO DE EDITAL OU AFIM.

PÚBLICO ALVO: ÓRGÃOS E ENTIDADES DA ADMINISTRAÇÃO PÚBLICA ESTADUAL, MUNICÍPIOS, ORGANIZAÇÕES DA SOCIEDADE CIVIL E ORGANIZAÇÕES SOCIAIS.

FINALIDADE: PROMOVER A REPARAÇÃO DE DANOS CAUSADOS AO MEIO AMBIENTE NATURAL, CULTURAL E URBANÍSTICO, A BENS E DIREITOS DE VALOR ARTÍSTICO, ESTÉTICO, HISTÓRICO, TURÍSTICO E PAISAGÍSTICO E A OUTROS BENS OU INTERESSES DIFUSOS E COLETIVOS.

Regiões	Físico			Orçamentário		
	Programado PPAG	Executado Jan/Dez	%	Programado PPAG	Executado Jan/Dez	%
Estadual	5	0	0,00	3.339.548,00	0,00	0,00
Total	5	0	0,00	3.339.548,00	0,00	0,00

4601 - FUNDO ESTADUAL DOS DIREITOS DO IDOSO

AÇÃO : 4109 - PROJETOS ESPECIAIS DE PROMOÇÃO E PROTEÇÃO DE IDOSOS

Demais Projetos e Atividades

Produto : PROJETO APOIADO **Unidade de Medida : PROJETO**

DETALHAMENTO DO PRODUTO: PROJETOS DE ENTIDADES GOVERNAMENTAIS E NÃO GOVERNAMENTAIS APOIADOS POR MEIO DA CELEBRAÇÃO DE INSTRUMENTOS JURÍDICOS ADEQUADOS, COM REPASSE DE RECURSOS FINANCEIROS, APÓS APRESENTAÇÃO E SUA APROVAÇÃO PELO CONSELHO ESTADUAL DA PESSOA IDOSA, MEDIANTE CUMPRIMENTO DE EDITAL OU AFIM.

PÚBLICO ALVO: PESSOAS IDOSAS DO ESTADO DE MINAS GERAIS

FINALIDADE: FINANCIAR PROJETOS E ATIVIDADES DE PROTEÇÃO, PROMOÇÃO E DEFESA DOS DIREITOS DAS PESSOAS IDOSAS.

Regiões	Físico			Orçamentário		
	Programado PPAG	Executado Jan/Dez	%	Programado PPAG	Executado Jan/Dez	%
Estadual	10	0	0,00	7.800.699,00	0,00	0,00
Região Intermediária de Belo Horizonte	0	2	-	0,00	2.887.433,54	-
Total	10	2	20,00	7.800.699,00	2.887.433,54	37,02

RELATÓRIO INSTITUCIONAL DE MONITORAMENTO - PROGRAMAS SOCIAIS
DEMONSTRATIVO DE EXECUÇÃO FÍSICA E FINANCEIRA - JAN A DEZ
DESENVOLVIMENTO SOCIAL

PROGRAMA : 065 - APRIMORAMENTO DA POLÍTICA ESTADUAL DE ASSISTÊNCIA SOCIAL

Programa Multissetorial

UNIDADE RESPONSÁVEL : 4251 - FUNDO ESTADUAL DE ASSISTÊNCIA SOCIAL

OBJETIVO DO PROGRAMA : REDUZIR AS VULNERABILIDADES SOCIAIS E PROMOVER A AUTONOMIA DOS USUÁRIOS POR MEIO DO APRIMORAMENTO DA GESTÃO E DOS SERVIÇOS, BENEFÍCIOS, PROGRAMAS E PROJETOS SOCIOASSISTENCIAIS OFERTADOS À POPULAÇÃO MINEIRA.

Regiões	Orçamentário		
	Programado PPAG	Executado Jan/Dez	%
Estadual	71.890.146,00	6.619.688,33	9,21
Região Intermediária de Barbacena	3.367.756,00	4.954.396,82	147,11
Região Intermediária de Belo Horizonte	30.808.059,00	47.336.982,66	153,65
Região Intermediária de Divinópolis	4.980.828,00	9.771.472,13	196,18
Região Intermediária de Governador Valadares	4.774.425,00	6.172.956,19	129,29
Região Intermediária de Ipatinga	4.672.864,00	5.812.486,03	124,39
Região Intermediária de Juiz de Fora	10.498.262,00	15.522.189,79	147,85
Região Intermediária de Montes Claros	10.384.697,00	17.456.890,47	168,10
Região Intermediária de Patos de Minas	3.662.023,00	4.846.796,71	132,35
Região Intermediária de Pouso Alegre	5.096.628,00	9.079.675,03	178,15
Região Intermediária de Teófilo Otoni	8.246.902,00	12.396.266,97	150,31
Região Intermediária de Uberaba	2.750.217,00	3.672.382,41	133,53
Região Intermediária de Uberlândia	4.435.089,00	7.191.341,51	162,15
Região Intermediária de Varginha	6.396.615,00	13.867.898,08	216,80
Total	171.964.511,00	164.701.423,13	95,78

AÇÕES DO PROGRAMA POR UNIDADE ORÇAMENTÁRIA

1481 - SECRETARIA DE ESTADO DE DESENVOLVIMENTO SOCIAL

AÇÃO : 2081 - ASSESSORAMENTO À POLÍTICA ESTADUAL DE ASSISTÊNCIA SOCIAL

Demais Projetos e Atividades

Produto : AÇÃO DE APOIO À GESTÃO INSTITUCIONAL REALIZADA

Unidade de Medida : AÇÃO

DETALHAMENTO DO PRODUTO: SERVIÇOS DE APOIO E SUPORTE DE NATUREZA TÉCNICO-ADMINISTRATIVA E DE GESTÃO DO PROGRAMA APRIMORAMENTO DA POLÍTICA ESTADUAL DE ASSISTÊNCIA SOCIAL.

PÚBLICO ALVO: ÓRGÃOS E ENTIDADES DA ADMINISTRAÇÃO ESTADUAL

FINALIDADE: GERENCIAR E DAR SUPORTE AO PROGRAMA APRIMORAMENTO DA POLÍTICA ESTADUAL DE ASSISTÊNCIA SOCIAL.

Regiões	Físico			Orçamentário		
	Programado PPAG	Executado Jan/Dez	%	Programado PPAG	Executado Jan/Dez	%
Estadual	0	0	-	1.500.000,00	0,00	0,00
Região Intermediária de Belo Horizonte	1	1	100,00	7.838.472,00	7.907.394,66	100,88
Total	1	1	100,00	9.338.472,00	7.907.394,66	84,68

RELATÓRIO INSTITUCIONAL DE MONITORAMENTO - PROGRAMAS SOCIAIS
DEMONSTRATIVO DE EXECUÇÃO FÍSICA E FINANCEIRA - JAN A DEZ
DESENVOLVIMENTO SOCIAL

AÇÃO : 4226 - APOIO FINANCEIRO E MATERIAL AOS SERVIÇOS SOCIOASSISTENCIAIS

Demais Projetos e Atividades

Produto : ORGANIZAÇÃO DA SOCIEDADE CIVIL/MUNICÍPIO/CONSÓRCIOS PÚBLICOS APOIADOS

Unidade de Medida : UNIDADE

DETALHAMENTO DO PRODUTO: ORGANIZAÇÕES DA SOCIEDADE CIVIL E MUNICÍPIOS APOIADOS COM RECURSOS FINANCEIROS E/OU MATERIAIS PARA A QUALIFICAÇÃO DAS OFERTAS SOCIOASSISTENCIAIS.

PÚBLICO ALVO: FAMÍLIAS E/OU INDIVÍDUOS EM SITUAÇÃO DE VULNERABILIDADE E RISCO SOCIAL

FINALIDADE: APOIAR MUNICÍPIOS E ORGANIZAÇÕES DA SOCIEDADE CIVIL SEM FINS LUCRATIVOS, PRESTADORAS DE SERVIÇOS DE ASSISTÊNCIA SOCIAL NA GESTÃO E OFERTA DOS SERVIÇOS, PROGRAMAS, PROJETOS E BENEFÍCIOS DA POLÍTICA DE ASSISTÊNCIA SOCIAL, PARA A PREVENÇÃO E A REDUÇÃO DE VULNERABILIDADES SOCIAIS E REGIONAIS E PARA O ENFRENTAMENTO ÀS SITUAÇÕES DE RISCO E VIOLAÇÃO DE DIREITOS.

Regiões	Físico			Orçamentário		
	Programado PPAG	Executado Jan/Dez	%	Programado PPAG	Executado Jan/Dez	%
Estadual	1	5	500,00	63.238.956,00	375.000,00	0,59
Região Intermediária de Barbacena	0	7	-	0,00	664.013,23	-
Região Intermediária de Belo Horizonte	0	79	-	0,00	16.348.349,27	-
Região Intermediária de Divinópolis	0	28	-	0,00	4.008.218,53	-
Região Intermediária de Ipatinga	0	8	-	0,00	1.059.516,43	-
Região Intermediária de Juiz de Fora	0	28	-	0,00	4.879.888,99	-
Região Intermediária de Montes Claros	0	16	-	0,00	3.101.681,94	-
Região Intermediária de Patos de Minas	0	6	-	0,00	805.420,12	-
Região Intermediária de Pouso Alegre	0	35	-	0,00	3.700.973,34	-
Região Intermediária de Teófilo Otoni	0	12	-	0,00	1.209.638,92	-
Região Intermediária de Uberaba	0	2	-	0,00	179.990,85	-
Região Intermediária de Uberlândia	0	14	-	0,00	2.445.989,82	-
Região Intermediária de Varginha	0	62	-	0,00	7.161.007,18	-
Total	1	302	30.200,00	63.238.956,00	45.939.688,62	72,64

4251 - FUNDO ESTADUAL DE ASSISTÊNCIA SOCIAL

AÇÃO : 1059 - APROXIMAÇÃO SUAS

Projetos estratégicos

Ação com meta física não cumulativa

Percurso Gerais - Trajetória para Autonomia

Produto : MUNICÍPIOS COM REDE SOCIOASSISTENCIAL APOIADA

Unidade de Medida : MUNICÍPIO

DETALHAMENTO DO PRODUTO: CONSIDERA-SE MUNICÍPIO COM REDE SOCIOASSISTENCIAL APOIADA AQUELE QUE: 1) TIVER RECEBIDO RECURSO FINANCEIRO DO PROGRAMA, POR MEIO DE TRANSFERÊNCIA DO FUNDO ESTADUAL DE ASSISTÊNCIA SOCIAL PARA O FUNDO MUNICIPAL DE ASSISTÊNCIA SOCIAL; 2) PARTICIPAR DAS TRÊS OFICINAS DE APOIO TÉCNICO DE HABILITAÇÃO PARA DESENVOLVIMENTO DAS AÇÕES DO PROGRAMA: CONSTITUIÇÃO DE EQUIPES VOLANTES, SERVIÇO DE PROTEÇÃO E ATENDIMENTO INTEGRAL À FAMÍLIAS - PAIF E CADASTRO ÚNICO.

PÚBLICO ALVO: FAMÍLIAS EM SITUAÇÃO DE VULNERABILIDADE E RISCO SOCIAL DO ESTADO

FINALIDADE: PROVER APOIO TÉCNICO E FINANCEIRO PARA AS EQUIPES DE ASSISTÊNCIA SOCIAL DOS MUNICÍPIOS PRIORITÁRIOS DO PROGRAMA PERCURSOS GERAIS - TRAJETÓRIA PARA AUTONOMIA, COM VISTAS A FORTALECER A OFERTA DE SEUS SERVIÇOS, PROGRAMAS E PROJETOS SOCIOASSISTENCIAIS E, CONSEQUENTEMENTE, CONTRIBUIR PARA O ENFRENTAMENTO DAS SITUAÇÕES DE VULNERABILIDADE SOCIAL, FORTALECIMENTO DE VÍNCULOS, ALCANCE DE AUTONOMIA E ACESSO À CIDADANIA DAS FAMÍLIAS.

Regiões	Físico			Orçamentário		
	Programado PPAG	Executado Jan/Dez	%	Programado PPAG	Executado Jan/Dez	%
Região Intermediária de Barbacena	1	1	100,00	0,00	0,00	-
Região Intermediária de Belo Horizonte	2	2	100,00	0,00	0,00	-
Região Intermediária de Governador Valadares	10	10	100,00	0,00	0,00	-
Região Intermediária de Ipatinga	2	2	100,00	0,00	0,00	-
Região Intermediária de Juiz de Fora	5	5	100,00	0,00	0,00	-
Região Intermediária de Montes Claros	20	44	220,00	0,00	3.669.456,09	-
Região Intermediária de Patos de Minas	0	1	-	0,00	152.899,72	-
Região Intermediária de Teófilo Otoni	33	33	100,00	1.000,00	0,00	0,00
Total	73	98	134,25	1.000,00	3.822.355,81	382.235,58

RELATÓRIO INSTITUCIONAL DE MONITORAMENTO - PROGRAMAS SOCIAIS
DEMONSTRATIVO DE EXECUÇÃO FÍSICA E FINANCEIRA - JAN A DEZ
DESENVOLVIMENTO SOCIAL

AÇÃO : 1066 - ATENDIMENTO EM SITUAÇÃO DE EMERGÊNCIA OU CALAMIDADE PÚBLICA

Demais Projetos e Atividades

Produto : MUNICÍPIOS ATENDIDOS **Unidade de Medida : MUNICÍPIO**

DETALHAMENTO DO PRODUTO: SERÁ CONSIDERADO MUNICÍPIO ATENDIDO AQUELE QUE ATENDER AOS CRITÉRIOS PARA RECEBIMENTO DE RECURSO FINANCEIRO, SENDO ESTE REPASSADO PELO FUNDO ESTADUAL DE ASSISTÊNCIA SOCIAL - FEAS AO FUNDO MUNICIPAL DE ASSISTÊNCIA SOCIAL - FMAS.

PÚBLICO ALVO: MUNICÍPIOS COM SITUAÇÃO DE EMERGÊNCIA OU ESTADO DE CALAMIDADE PÚBLICA DECRETADA

FINALIDADE: REPASSAR RECURSOS FINANCEIROS AOS FUNDOS MUNICIPAIS DE ASSISTÊNCIA SOCIAL PARA O ENFRENTAMENTO DOS IMPACTOS PROVOCADOS EM DECORRÊNCIA DE SITUAÇÕES DE EMERGÊNCIA OU ESTADO DE CALAMIDADE PÚBLICA DECRETADA.

Regiões	Físico			Orçamentário		
	Programado PPAG	Executado Jan/Dez	%	Programado PPAG	Executado Jan/Dez	%
Estadual	1	0	0,00	1.000,00	0,00	0,00
Total	1	0	0,00	1.000,00	0,00	0,00

AÇÃO : 4129 - CAPACITAÇÃO, APOIO TÉCNICO E GESTÃO DO SUAS

Demais Projetos e Atividades

Produto : PESSOA QUALIFICADA **Unidade de Medida : PESSOA**

DETALHAMENTO DO PRODUTO: TRABALHADORES DO SUAS QUE ATUAM NA REDE SOCIOASSISTENCIAL GOVERNAMENTAL E NÃO GOVERNAMENTAL, ASSIM COMO USUÁRIOS, GESTORES E AGENTES DE CONTROLE SOCIAL QUE PARTICIPARAM DE ALGUMA AÇÃO DE APOIO TÉCNICO E CAPACITAÇÃO/QUALIFICAÇÃO PROMOVIDOS PELA SEDESE.

PÚBLICO ALVO: TRABALHADORES DO SUAS QUE ATUAM NA REDE SOCIOASSISTENCIAL GOVERNAMENTAL E NÃO GOVERNAMENTAL, ASSIM COMO OS USUÁRIOS, OS GESTORES E OS AGENTES DE CONTROLE SOCIAL.

FINALIDADE: QUALIFICAR OS GESTORES, CONSELHEIROS E TRABALHADORES DO SUAS ESTADUAL E MUNICIPAIS PARA O APRIMORAMENTO DA GESTÃO E DAS OFERTAS DA POLÍTICA DE ASSISTÊNCIA SOCIAL, FORTALECENDO OS SERVIÇOS, PROGRAMAS, PROJETOS E BENEFÍCIOS SOCIOASSISTENCIAIS OFERTADOS À POPULAÇÃO MINEIRA, BEM COMO GARANTIR A MANUTENÇÃO DO ÓRGÃO GESTOR ESTADUAL.

Regiões	Físico			Orçamentário		
	Programado PPAG	Executado Jan/Dez	%	Programado PPAG	Executado Jan/Dez	%
Estadual	15.000	3.378	22,52	1.325.970,00	2.045.043,42	154,23
Região Intermediária de Barbacena	0	894	-	0,00	0,00	-
Região Intermediária de Belo Horizonte	0	5.032	-	0,00	196.917,00	-
Região Intermediária de Divinópolis	0	1.823	-	0,00	0,00	-
Região Intermediária de Governador Valadares	0	1.690	-	0,00	0,00	-
Região Intermediária de Ipatinga	0	1.484	-	0,00	0,00	-
Região Intermediária de Juíz de Fora	0	3.503	-	0,00	0,00	-
Região Intermediária de Montes Claros	0	2.124	-	0,00	0,00	-
Região Intermediária de Patos de Minas	0	1.012	-	0,00	0,00	-
Região Intermediária de Pouso Alegre	0	1.808	-	0,00	0,00	-
Região Intermediária de Teófilo Otoni	0	2.638	-	0,00	0,00	-
Região Intermediária de Uberaba	0	985	-	0,00	0,00	-
Região Intermediária de Uberlândia	0	933	-	0,00	0,00	-
Região Intermediária de Varginha	0	2.076	-	0,00	0,00	-
Total	15.000	29.380	195,87	1.325.970,00	2.241.960,42	169,08

RELATÓRIO INSTITUCIONAL DE MONITORAMENTO - PROGRAMAS SOCIAIS
DEMONSTRATIVO DE EXECUÇÃO FÍSICA E FINANCEIRA - JAN A DEZ
DESENVOLVIMENTO SOCIAL

AÇÃO : 4130 - REGIONALIZAÇÃO DA PROTEÇÃO SOCIAL ESPECIAL DE MÉDIA COMPLEXIDADE

Demais Projetos e Atividades

Ação com meta física não cumulativa

Produto : MUNICÍPIOS ATENDIDOS

Unidade de Medida : MUNICÍPIO

DETALHAMENTO DO PRODUTO: MUNICÍPIOS ATENDIDOS PELOS SERVIÇOS DA PROTEÇÃO SOCIAL ESPECIAL DE MÉDIA COMPLEXIDADE OFERTADOS, FINANCIADOS, OU APOIADOS PELO ESTADO.

PÚBLICO ALVO: FAMÍLIAS E INDIVÍDUOS EM SITUAÇÃO DE VULNERABILIDADE, RISCO SOCIAL E VIOLAÇÃO DE DIREITOS

FINALIDADE: QUALIFICAR E EXPANDIR A OFERTA DE PROTEÇÃO SOCIAL ESPECIAL DE MÉDIA COMPLEXIDADE.

Regiões	Físico			Orçamentário		
	Programado PPAG	Executado Jan/Dez	%	Programado PPAG	Executado Jan/Dez	%
Estadual	0	0	-	4.323.807,00	0,00	0,00
Região Intermediária de Belo Horizonte	4	4	100,00	376.000,00	607.022,50	161,44
Região Intermediária de Divinópolis	4	5	125,00	330.400,00	506.400,00	153,27
Região Intermediária de Governador Valadares	9	10	111,11	280.000,00	1.537.488,55	549,10
Região Intermediária de Ipatinga	2	2	100,00	112.000,00	192.000,00	171,43
Região Intermediária de Juíz de Fora	6	5	83,33	336.000,00	480.000,00	142,86
Região Intermediária de Montes Claros	4	4	100,00	224.000,00	384.000,00	171,43
Região Intermediária de Teófilo Otoni	20	19	95,00	616.000,00	3.556.692,05	577,39
Região Intermediária de Uberlândia	2	2	100,00	218.400,00	218.400,00	100,00
Total	51	51	100,00	6.816.607,00	7.482.003,10	109,76

AÇÃO : 4131 - PROTEÇÃO SOCIAL ESPECIAL DE ALTA COMPLEXIDADE

Demais Projetos e Atividades

Ação com meta física não cumulativa

Produto : UNIDADE DE ACOLHIMENTO COFINANCIADA

Unidade de Medida : UNIDADE

DETALHAMENTO DO PRODUTO: UNIDADES DE ACOLHIMENTO PARCEIRIZADAS OU COFINANCIADAS PARA OFERTA DE SERVIÇO DE ACOLHIMENTO INSTITUCIONAL

PÚBLICO ALVO: PESSOAS INSERIDAS EM SERVIÇOS DE ACOLHIMENTO

FINALIDADE: GARANTIR PROTEÇÃO INTEGRAL A FAMÍLIAS E INDIVÍDUOS EM SITUAÇÃO DE VULNERABILIDADE, RISCO SOCIAL E VIOLAÇÃO DE DIREITOS, CUJOS VÍNCULOS FAMILIARES FORAM ROMPIDOS OU FRAGILIZADOS; OFERTAR SERVIÇOS SOCIOASSISTENCIAIS DE ACOLHIMENTO INSTITUCIONAL PARA PESSOAS COM DEFICIÊNCIA, EGRESSAS DA EXTINTA FUNDAÇÃO ESTADUAL DO BEM ESTAR DO MENOR-FEBEM; GARANTIR COFINANCIAMENTO PARA A OFERTA DE SERVIÇOS DE ACOLHIMENTO.

Regiões	Físico			Orçamentário		
	Programado PPAG	Executado Jan/Dez	%	Programado PPAG	Executado Jan/Dez	%
Região Intermediária de Barbacena	6	6	100,00	522.000,00	1.444.617,19	276,75
Região Intermediária de Belo Horizonte	20	20	100,00	4.194.832,00	3.878.860,83	92,47
Região Intermediária de Divinópolis	6	6	100,00	774.000,00	1.380.412,00	178,35
Região Intermediária de Governador Valadares	1	1	100,00	180.000,00	321.026,04	178,35
Região Intermediária de Ipatinga	3	3	100,00	180.000,00	180.000,00	100,00
Região Intermediária de Montes Claros	3	3	100,00	300.000,00	441.026,04	147,01
Região Intermediária de Patos de Minas	3	3	100,00	348.000,00	574.441,67	165,07
Região Intermediária de Pouso Alegre	3	3	100,00	360.000,00	642.052,09	178,35
Região Intermediária de Uberaba	4	4	100,00	306.000,00	1.048.164,36	342,54
Região Intermediária de Uberlândia	3	3	100,00	396.000,00	706.257,29	178,35
Região Intermediária de Varginha	4	4	100,00	456.000,00	766.257,30	168,04
Total	56	56	100,00	8.016.832,00	11.383.114,81	141,99

RELATÓRIO INSTITUCIONAL DE MONITORAMENTO - PROGRAMAS SOCIAIS
DEMONSTRATIVO DE EXECUÇÃO FÍSICA E FINANCEIRA - JAN A DEZ
DESENVOLVIMENTO SOCIAL

AÇÃO : 4132 - PISO MINEIRO DE ASSISTÊNCIA SOCIAL FIXO

Demais Projetos e Atividades

Ação com meta física não cumulativa

Produto : MUNICÍPIO COFINANCIADO

Unidade de Medida : MUNICÍPIO

DETALHAMENTO DO PRODUTO: MUNICÍPIO COFINANCIADO POR MEIO DE REPASSE DO FUNDO ESTADUAL DE ASSISTÊNCIA SOCIAL.

PÚBLICO ALVO: FAMÍLIAS E INDIVÍDUOS EM SITUAÇÃO DE VULNERABILIDADE, RISCO SOCIAL E VIOLAÇÃO DE DIREITOS

FINALIDADE: COFINANCIAR SERVIÇOS SOCIOASSISTENCIAIS TIPIFICADOS E BENEFÍCIOS EVENTUAIS, INCLUSIVE O AUXÍLIO FINANCEIRO A MULHERES VÍTIMAS DE VIOLÊNCIA DOMÉSTICA, CONSOLIDANDO O MODELO DE FINANCIAMENTO DO SUAS NO ESTADO DE MINAS GERAIS, TAL COMO PREVISTO NA LEI ORGÂNICA DA ASSISTÊNCIA SOCIAL - LOAS.

Regiões	Físico			Orçamentário		
	Programado PPAG	Executado Jan/Dez	%	Programado PPAG	Executado Jan/Dez	%
Região Intermediária de Barbacena	49	49	100,00	2.845.756,00	2.845.766,40	100,00
Região Intermediária de Belo Horizonte	74	74	100,00	18.398.755,00	18.398.438,40	100,00
Região Intermediária de Divinópolis	61	61	100,00	3.876.428,00	3.876.441,60	100,00
Região Intermediária de Governador Valadares	58	58	100,00	4.314.425,00	4.314.441,60	100,00
Região Intermediária de Ipatinga	44	44	100,00	4.380.864,00	4.380.969,60	100,00
Região Intermediária de Juíz de Fora	146	146	100,00	10.162.262,00	10.162.300,80	100,00
Região Intermediária de Montes Claros	86	86	100,00	9.860.697,00	9.860.726,40	100,00
Região Intermediária de Patos de Minas	34	34	100,00	3.314.023,00	3.314.035,20	100,00
Região Intermediária de Pouso Alegre	80	80	100,00	4.736.628,00	4.736.649,60	100,00
Região Intermediária de Teófilo Otoni	86	86	100,00	7.629.902,00	7.629.936,00	100,00
Região Intermediária de Uberaba	29	29	100,00	2.444.217,00	2.444.227,20	100,00
Região Intermediária de Uberlândia	24	24	100,00	3.820.689,00	3.820.694,40	100,00
Região Intermediária de Varginha	82	82	100,00	5.940.615,00	5.940.633,60	100,00
Total	853	853	100,00	81.725.261,00	81.725.260,80	100,00

AÇÃO : 4133 - APOIO AO CONTROLE SOCIAL E À GESTÃO DESCENTRALIZADA DO SUAS

Demais Projetos e Atividades

Produto : REUNIÕES, PLENÁRIAS E CONFERÊNCIAS REALIZADAS

Unidade de Medida : UNIDADE

DETALHAMENTO DO PRODUTO: PLENÁRIAS DO CONSELHO ESTADUAL DE ASSISTÊNCIA SOCIAL REALIZADAS, REUNIÕES DA COMISSÃO INTERGESTORES BIPARTITE REALIZADAS; CONFERÊNCIAS DE ASSISTÊNCIA SOCIAL REALIZADAS.

PÚBLICO ALVO: CONSELHEIROS GOVERNAMENTAIS, SOCIEDADE CIVIL, GESTORES MUNICIPAIS, USUÁRIOS, TRABALHADORES, ENTIDADES DA REDE SOCIOASSISTENCIAL.

FINALIDADE: FORTALECER O CONTROLE SOCIAL E A GESTÃO DESCENTRALIZADA E PARTICIPATIVA DO SISTEMA ÚNICO DE ASSISTÊNCIA SOCIAL (SUAS), POR MEIO DO APOIO ÀS INSTÂNCIAS DE PACTUAÇÃO, DELIBERAÇÃO, REPRESENTAÇÃO E NEGOCIAÇÃO EXISTENTES.

Regiões	Físico			Orçamentário		
	Programado PPAG	Executado Jan/Dez	%	Programado PPAG	Executado Jan/Dez	%
Estadual	59	42	71,19	1.497.413,00	4.199.644,91	280,46
Total	59	42	71,19	1.497.413,00	4.199.644,91	280,46

RELATÓRIO INSTITUCIONAL DE MONITORAMENTO - PROGRAMAS SOCIAIS
DEMONSTRATIVO DE EXECUÇÃO FÍSICA E FINANCEIRA - JAN A DEZ
DESENVOLVIMENTO SOCIAL

AÇÃO : 4534 - PISO MINEIRO DE ASSISTÊNCIA SOCIAL VARIÁVEL

Demais Projetos e Atividades

Produto : MUNICÍPIO COFINANCIADO **Unidade de Medida : MUNICÍPIO**

DETALHAMENTO DO PRODUTO: MUNICÍPIO COFINANCIADO POR MEIO DE REPASSE DO FUNDO ESTADUAL DE ASSISTÊNCIA SOCIAL.

PÚBLICO ALVO: FAMÍLIAS E INDIVÍDUOS EM SITUAÇÃO DE VULNERABILIDADE, RISCO SOCIAL E VIOLAÇÃO DE DIREITOS

FINALIDADE: COFINANCIAR SERVIÇOS DE CARÁTER CONTINUADO, BENEFÍCIOS, PROGRAMAS E PROJETOS SOCIOASSISTENCIAIS, BEM COMO AÇÕES DE INCENTIVO À MELHORIA DA QUALIDADE DA GESTÃO DO SISTEMA ÚNICO DE ASSISTÊNCIA SOCIAL.

Regiões	Físico			Orçamentário		
	Programado PPAG	Executado Jan/Dez	%	Programado PPAG	Executado Jan/Dez	%
Estadual	1	0	0,00	1.000,00	0,00	0,00
Total	1	0	0,00	1.000,00	0,00	0,00

AÇÃO : 4535 - REDE CUIDAR: APRIMORAMENTO DA REDE SOCIOASSISTENCIAL DO SUAS

Demais Projetos e Atividades

Produto : UNIDADE SOCIOASSISTENCIAL BENEFICIADA **Unidade de Medida : UNIDADE**

DETALHAMENTO DO PRODUTO: UNIDADE SOCIOASSISTENCIAL PARTICIPANTE DO PROGRAMA BENEFICIADA POR MEIO DE REPASSE DE INCENTIVO FINANCEIRO E/OU DE INCENTIVO MATERIAL (MATERIAL DE CONSUMO, EQUIPAMENTOS OU BENS PERMANENTES).

PÚBLICO ALVO: UNIDADES SOCIOASSISTENCIAIS PÚBLICAS E PRIVADAS

FINALIDADE: INSTITUIR MECANISMOS DE INCENTIVO FINANCEIRO, ACESSORAMENTO TÉCNICO E QUALIFICAÇÃO CONTINUADOS PARA FORTALECER A REDE SOCIOASSISTENCIAL NO ESTADO DE MINAS GERAIS, APRIMORANDO OS SERVIÇOS, PROGRAMAS, PROJETOS, BENEFÍCIOS E A DEFESA E GARANTIA DE DIREITOS OFERTADOS À POPULAÇÃO.

Regiões	Físico			Orçamentário		
	Programado PPAG	Executado Jan/Dez	%	Programado PPAG	Executado Jan/Dez	%
Estadual	60	0	0,00	1.000,00	0,00	0,00
Total	60	0	0,00	1.000,00	0,00	0,00

AÇÃO : 7005 - TRANSFERÊNCIA DE RENDA PARA FAMÍLIAS EM SITUAÇÃO DE VULNERABILIDADE SOCIAL

Demais Projetos e Atividades

Produto : FAMÍLIA ATENDIDA **Unidade de Medida : FAMÍLIA**

DETALHAMENTO DO PRODUTO: SERÁ CONSIDERADA FAMÍLIA ATENDIDA, AQUELA QUE ATENDER AOS CRITÉRIOS PARA RECEBIMENTO DEFINIDOS PARA DELIMITAR O PÚBLICO ALVO DA AÇÃO E TIVER RECEBIDO O VALOR DA RENDA

PÚBLICO ALVO: FAMÍLIAS INSERIDAS NO CADASTRO ÚNICO QUE ESTEJAM VIVENCIANDO SITUAÇÕES DE VULNERABILIDADE SOCIAL

FINALIDADE: TRANSFERIR RENDA PARA FAMÍLIAS CADASTRADAS NO CADASTRO ÚNICO PARA PROGRAMAS SOCIAIS QUE ESTEJAM VIVENCIANDO SITUAÇÕES DE VULNERABILIDADE SOCIAL. A AÇÃO ORIGINOU-SE DO AUXÍLIO EMERGENCIAL TEMPORÁRIO EM RAZÃO DA COVID-19.

Regiões	Físico			Orçamentário		
	Programado PPAG	Executado Jan/Dez	%	Programado PPAG	Executado Jan/Dez	%
Estadual	1	0	0,00	1.000,00	0,00	0,00
Total	1	0	0,00	1.000,00	0,00	0,00

RELATÓRIO INSTITUCIONAL DE MONITORAMENTO - PROGRAMAS SOCIAIS
DEMONSTRATIVO DE EXECUÇÃO FÍSICA E FINANCEIRA - JAN A DEZ
DESENVOLVIMENTO SOCIAL

PROGRAMA : 070 - POLÍTICAS SOBRE DROGAS

Programa Multissetorial

UNIDADE RESPONSÁVEL : 1481 - SECRETARIA DE ESTADO DE DESENVOLVIMENTO SOCIAL

OBJETIVO DO PROGRAMA : COORDENAR A IMPLEMENTAÇÃO DE POLÍTICAS SOBRE DROGAS EM MINAS GERAIS, INDUZINDO A DESCENTRALIZAÇÃO DE AÇÕES DE PREVENÇÃO AO USO/ABUSO DE ALCOOL, TABACO E OUTRAS DROGAS; CUIDADO/ ACOHLIMENTO; REINserÇÃO SOCIAL E ECONÔMICA NOS MUNICÍPIOS, ARTICULANDO E FORTALECENDO A ATUAÇÃO DE REDES GOVERNAMENTAIS E NÃO GOVERNAMENTAIS DE ATENÇÃO ÀS PESSOAS QUE USAM/ABUSAM DE ALCOOL, TABACO E OUTRAS DROGAS, BEM COMO SEUS FAMILIARES, ESTIMULANDO O LEVANTAMENTO DE DADOS QUE PERMITAM SUBSIDIAR POLÍTICAS PÚBLICAS SOBRE DROGAS, COM BASE EM EVIDÊNCIAS CIENTÍFICAS.

Regiões	Orçamentário		
	Programado PPAG	Executado Jan/Dez	%
Estadual	18.487.954,00	8.138.469,13	44,02
Região Intermediária de Barbacena	0,00	347.816,00	-
Região Intermediária de Belo Horizonte	4.877.514,00	4.874.203,19	99,93
Região Intermediária de Divinópolis	0,00	1.314.987,72	-
Região Intermediária de Governador Valadares	0,00	173.907,96	-
Região Intermediária de Ipatinga	0,00	865.723,98	-
Região Intermediária de Juiz de Fora	0,00	1.709.750,87	-
Região Intermediária de Montes Claros	0,00	678.250,04	-
Região Intermediária de Patos de Minas	0,00	330.907,88	-
Região Intermediária de Pouso Alegre	0,00	520.205,84	-
Região Intermediária de Teófilo Otoni	0,00	173.908,00	-
Região Intermediária de Uberaba	0,00	433.962,04	-
Região Intermediária de Uberlândia	0,00	1.903.036,93	-
Região Intermediária de Varginha	0,00	0,00	-
Total	23.365.468,00	21.465.129,58	91,87

AÇÕES DO PROGRAMA POR UNIDADE ORÇAMENTÁRIA

1451 - SECRETARIA DE ESTADO DE JUSTIÇA E SEGURANÇA PÚBLICA

AÇÃO : 4149 - APOIO À REDE COMPLEMENTAR DE SUPORTE SOCIAL NA ATENÇÃO AO DEPENDENTE QUÍMICO

Demais Projetos e Atividades

Produto : VAGA OCUPADA/PARTICIPAÇÃO NAS ATIVIDADES

Unidade de Medida : VAGA/PARTICIPAÇÃO

DETALHAMENTO DO PRODUTO: NA CONTABILIZAÇÃO DO PRODUTO CONSIDERA-SE O SOMATÓRIO DE TODAS AS VAGAS OCUPADAS NO EIXO CUIDADO/ACOLHIMENTO E REINserÇÃO SOCIAL E ECONÔMICA; E PARTICIPAÇÕES NAS ATIVIDADES REALIZADAS EM AÇÕES E PROJETOS DE PREVENÇÃO DO USO/ABUSO DE ALCOOL, TABACO E OUTRAS DROGAS, NOS SEUS DIFERENTES NÍVEIS.

PÚBLICO ALVO: PESSOAS QUE USAM/ABUSAM DE ALCOOL, TABACO E OUTRAS DROGAS E SEUS FAMILIARES; POPULAÇÃO EM GERAL.

FINALIDADE: DESENVOLVER ESTRATÉGIAS VOLTADAS AO CUIDADO/ACOLHIMENTO, À REINserÇÃO SOCIAL E ECONÔMICA, À AUTONOMIA, À SAÚDE, AO BEM ESTAR E À QUALIDADE DE VIDA DAS PESSOAS QUE USAM/ABUSAM DE ALCOOL, TABACO E OUTRAS DROGAS E SEUS FAMILIARES, BEM COMO FORTALECER A PERSPECTIVA DA PREVENÇÃO, COM FOCO NOS FATORES DE PROTEÇÃO, EM ARTICULAÇÃO COM A REDE COMPLEMENTAR DE SUPORTE SOCIAL NA ATENÇÃO AO DEPENDENTE QUÍMICO.

Regiões	Físico			Orçamentário		
	Programado PPAG	Executado Jan/Dez	%	Programado PPAG	Executado Jan/Dez	%
Estadual	0	0	-	0,00	4.200.072,06	-
Região Intermediária de Barbacena	0	46	-	0,00	173.908,00	-
Região Intermediária de Belo Horizonte	0	5.704	-	0,00	764.585,08	-
Região Intermediária de Divinópolis	0	1.691	-	0,00	426.314,64	-
Região Intermediária de Governador Valadares	0	24	-	0,00	0,00	-
Região Intermediária de Ipatinga	0	81	-	0,00	256.857,30	-
Região Intermediária de Juiz de Fora	0	902	-	0,00	347.816,00	-
Região Intermediária de Montes Claros	0	841	-	0,00	260.746,52	-
Região Intermediária de Patos de Minas	0	820	-	0,00	86.954,00	-
Região Intermediária de Pouso Alegre	0	72	-	0,00	173.908,00	-
Região Intermediária de Teófilo Otoni	0	24	-	0,00	86.954,00	-
Região Intermediária de Uberaba	0	64	-	0,00	173.714,36	-
Região Intermediária de Uberlândia	0	990	-	0,00	600.224,00	-
Total	0	11.259	-	0,00	7.552.053,96	-

RELATÓRIO INSTITUCIONAL DE MONITORAMENTO - PROGRAMAS SOCIAIS
DEMONSTRATIVO DE EXECUÇÃO FÍSICA E FINANCEIRA - JAN A DEZ
DESENVOLVIMENTO SOCIAL

AÇÃO : 4151 - DESCENTRALIZAÇÃO DA POLÍTICA SOBRE DROGAS

Demais Projetos e Atividades

Produto : MUNICÍPIO APOIADO

Unidade de Medida : MUNICÍPIO

DETALHAMENTO DO PRODUTO: CONSIDERA-SE COMO MUNICÍPIO APOIADO AQUELE COM PARCERIA VIGENTE (TERMOS DE ADESÃO, COLABORAÇÃO, FOMENTO, CONVÊNIO) CUJAS AÇÕES PACTUADAS COM A SUBSECRETARIA DE POLÍTICAS SOBRE DROGAS ESTEJAM EM EXECUÇÃO.

PÚBLICO ALVO: ORGANIZAÇÕES GOVERNAMENTAIS E NÃO GOVERNAMENTAIS; PÚBLICOS CONSIDERADOS VULNERÁVEIS AO USO E ABUSO DE ÁLCOOL, TABACO E OUTRAS DROGAS; POPULAÇÃO EM GERAL

FINALIDADE: INDUZIR A DESCENTRALIZAÇÃO DAS POLÍTICAS SOBRE DROGAS NOS MUNICÍPIOS COM A FINALIDADE DE DESENVOLVER E FORTALECER AS REDES LOCAIS E A EXECUÇÃO DE AÇÕES INTEGRADAS DE PREVENÇÃO DO USO/ABUSO DE ÁLCOOL, TABACO E OUTRAS DROGAS, DE CUIDADO/ACOLHIMENTO E DE REINserÇÃO SOCIAL E ECONÔMICA, BEM COMO FORTALECER OS FATORES DE PROTEÇÃO E REDUZIR OS FATORES DE RISCO.

Regiões	Físico			Orçamentário		
	Programado PPAG	Executado Jan/Dez	%	Programado PPAG	Executado Jan/Dez	%
Estadual	0	0	-	2.468.790,00	450.000,00	18,23
Região Intermediária de Barbacena	49	2	4,08	0,00	0,00	-
Região Intermediária de Belo Horizonte	74	206	278,38	2.438.757,00	0,00	0,00
Região Intermediária de Divinópolis	61	0	0,00	0,00	0,00	-
Região Intermediária de Governador Valadares	58	1	1,72	0,00	0,00	-
Região Intermediária de Ipatinga	44	0	0,00	0,00	0,00	-
Região Intermediária de Juíz de Fora	146	0	0,00	0,00	0,00	-
Região Intermediária de Montes Claros	86	0	0,00	0,00	0,00	-
Região Intermediária de Patos de Minas	34	0	0,00	0,00	0,00	-
Região Intermediária de Pouso Alegre	80	0	0,00	0,00	0,00	-
Região Intermediária de Teófilo Otoni	86	4	4,65	0,00	0,00	-
Região Intermediária de Uberaba	29	0	0,00	0,00	0,00	-
Região Intermediária de Uberlândia	24	0	0,00	0,00	0,00	-
Região Intermediária de Varginha	82	3	3,66	0,00	0,00	-
Total	853	216	25,32	4.907.547,00	450.000,00	9,17

RELATÓRIO INSTITUCIONAL DE MONITORAMENTO - PROGRAMAS SOCIAIS
DEMONSTRATIVO DE EXECUÇÃO FÍSICA E FINANCEIRA - JAN A DEZ
DESENVOLVIMENTO SOCIAL

1481 - SECRETARIA DE ESTADO DE DESENVOLVIMENTO SOCIAL

AÇÃO : 4149 - APOIO À REDE COMPLEMENTAR DE SUPORTE SOCIAL NA ATENÇÃO AO DEPENDENTE QUÍMICO

Demais Projetos e Atividades

Produto : VAGA OCUPADA/PARTICIPAÇÃO NAS ATIVIDADES

Unidade de Medida : VAGA/PARTICIPAÇÃO

DETALHAMENTO DO PRODUTO: NA CONTABILIZAÇÃO DO PRODUTO CONSIDERA-SE O SOMATÓRIO DE TODAS AS VAGAS OCUPADAS NO EIXO CUIDADO/ACOLHIMENTO E REINserÇÃO SOCIAL E ECONÔMICA; E PARTICIPAÇÕES NAS ATIVIDADES REALIZADAS EM AÇÕES E PROJETOS DE PREVENÇÃO DO USO/ABUSO DE ALCOOL, TABACO E OUTRAS DROGAS, NOS SEUS DIFERENTES NÍVEIS.

PÚBLICO ALVO: PESSOAS QUE USAM/ABUSAM DE ALCOOL, TABACO E OUTRAS DROGAS E SEUS FAMILIARES; POPULAÇÃO EM GERAL.

FINALIDADE: DESENVOLVER ESTRATÉGIAS VOLTADAS AO CUIDADO/ACOLHIMENTO, À REINserÇÃO SOCIAL E ECONÔMICA, À AUTONOMIA, À SAÚDE, AO BEM ESTAR E À QUALIDADE DE VIDA DAS PESSOAS QUE USAM/ABUSAM DE ALCOOL, TABACO E OUTRAS DROGAS E SEUS FAMILIARES, BEM COMO FORTALECER A PERSPECTIVA DA PREVENÇÃO, COM FOCO NOS FATORES DE PROTEÇÃO, EM ARTICULAÇÃO COM A REDE COMPLEMENTAR DE SUPORTE SOCIAL NA ATENÇÃO AO DEPENDENTE QUÍMICO.

Regiões	Físico			Orçamentário		
	Programado PPAG	Executado Jan/Dez	%	Programado PPAG	Executado Jan/Dez	%
Estadual	169.680	0	0,00	13.550.374,00	30.421,35	0,22
Região Intermediária de Barbacena	0	237	-	0,00	173.908,00	-
Região Intermediária de Belo Horizonte	0	33.281	-	0,00	1.613.350,63	-
Região Intermediária de Divinópolis	0	8.829	-	0,00	530.049,22	-
Região Intermediária de Governador Valadares	0	131	-	0,00	173.907,96	-
Região Intermediária de Ipatinga	0	397	-	0,00	432.242,82	-
Região Intermediária de Juíz de Fora	0	4.203	-	0,00	678.689,47	-
Região Intermediária de Montes Claros	0	4.660	-	0,00	417.503,52	-
Região Intermediária de Patos de Minas	0	4.376	-	0,00	243.953,88	-
Região Intermediária de Pouso Alegre	0	365	-	0,00	346.297,84	-
Região Intermediária de Teófilo Otoni	0	132	-	0,00	86.954,00	-
Região Intermediária de Uberaba	0	373	-	0,00	260.247,68	-
Região Intermediária de Uberlândia	0	4.468	-	0,00	861.040,24	-
Total	169.680	61.452	36,22	13.550.374,00	5.848.566,61	43,16

RELATÓRIO INSTITUCIONAL DE MONITORAMENTO - PROGRAMAS SOCIAIS
DEMONSTRATIVO DE EXECUÇÃO FÍSICA E FINANCEIRA - JAN A DEZ
DESENVOLVIMENTO SOCIAL

AÇÃO : 4151 - DESCENTRALIZAÇÃO DA POLÍTICA SOBRE DROGAS

Demais Projetos e Atividades

Produto : MUNICÍPIO APOIADO

Unidade de Medida : MUNICÍPIO

DETALHAMENTO DO PRODUTO: CONSIDERA-SE COMO MUNICÍPIO APOIADO AQUELE COM PARCERIA VIGENTE (TERMOS DE ADESÃO, COLABORAÇÃO, FOMENTO, CONVÊNIO) CUJAS AÇÕES PACTUADAS COM A SUBSECRETARIA DE POLÍTICAS SOBRE DROGAS ESTEJAM EM EXECUÇÃO.

PÚBLICO ALVO: ORGANIZAÇÕES GOVERNAMENTAIS E NÃO GOVERNAMENTAIS; PÚBLICOS CONSIDERADOS VULNERÁVEIS AO USO E ABUSO DE ÁLCOOL, TABACO E OUTRAS DROGAS; POPULAÇÃO EM GERAL

FINALIDADE: INDUZIR A DESCENTRALIZAÇÃO DAS POLÍTICAS SOBRE DROGAS NOS MUNICÍPIOS COM A FINALIDADE DE DESENVOLVER E FORTALECER AS REDES LOCAIS E A EXECUÇÃO DE AÇÕES INTEGRADAS DE PREVENÇÃO DO USO/ABUSO DE ÁLCOOL, TABACO E OUTRAS DROGAS, DE CUIDADO/ACOLHIMENTO E DE REINSERÇÃO SOCIAL E ECONÔMICA, BEM COMO FORTALECER OS FATORES DE PROTEÇÃO E REDUZIR OS FATORES DE RISCO.

Regiões	Físico			Orçamentário		
	Programado PPAG	Executado Jan/Dez	%	Programado PPAG	Executado Jan/Dez	%
Estadual	0	0	-	2.468.790,00	3.457.975,72	140,07
Região Intermediária de Barbacena	49	3	6,12	0,00	0,00	-
Região Intermediária de Belo Horizonte	74	210	283,78	2.438.757,00	2.496.267,48	102,36
Região Intermediária de Divinópolis	61	3	4,92	0,00	358.623,86	-
Região Intermediária de Governador Valadares	58	2	3,45	0,00	0,00	-
Região Intermediária de Ipatinga	44	4	9,09	0,00	176.623,86	-
Região Intermediária de Juíz de Fora	146	4	2,74	0,00	683.245,40	-
Região Intermediária de Montes Claros	86	4	4,65	0,00	0,00	-
Região Intermediária de Patos de Minas	34	2	5,88	0,00	0,00	-
Região Intermediária de Pouso Alegre	80	3	3,75	0,00	0,00	-
Região Intermediária de Teófilo Otoni	86	2	2,33	0,00	0,00	-
Região Intermediária de Uberaba	29	1	3,45	0,00	0,00	-
Região Intermediária de Uberlândia	24	3	12,50	0,00	441.772,69	-
Região Intermediária de Varginha	82	3	3,66	0,00	0,00	-
Total	853	244	28,60	4.907.547,00	7.614.509,01	155,16

RELATÓRIO INSTITUCIONAL DE MONITORAMENTO - PROGRAMAS SOCIAIS
DEMONSTRATIVO DE EXECUÇÃO FÍSICA E FINANCEIRA - JAN A DEZ
DESENVOLVIMENTO SOCIAL

PROGRAMA : 089 - REDE DE DESENVOLVIMENTO DA EDUCAÇÃO PROFISSIONAL

Programa Multissetorial

UNIDADE RESPONSÁVEL : 1481 - SECRETARIA DE ESTADO DE DESENVOLVIMENTO SOCIAL

OBJETIVO DO PROGRAMA : PROMOVER O AUMENTO DA EMPREGABILIDADE, DA PRODUTIVIDADE, DO EMPREENDEDORISMO E DA CAPACIDADE DE INOVAÇÃO DOS CIDADÃOS DO ESTADO DE MINAS GERAIS, POR MEIO DA ARTICULAÇÃO E COORDENAÇÃO DAS AÇÕES DE INCLUSÃO PRODUTIVA NO MUNDO DO TRABALHO E DE QUALIFICAÇÃO PROFISSIONAL ORIENTADAS POR EVIDÊNCIAS, PRIORIZANDO PÚBLICOS EM SITUAÇÃO DE VULNERABILIDADE SOCIAL.

Regiões	Orçamentário		
	Programado PPAG	Executado Jan/Dez	%
Estadual	18.762.252,00	11.432.115,69	60,93
Região Intermediária de Barbacena	0,00	785.868,58	-
Região Intermediária de Belo Horizonte	1.483.097,00	7.651.714,88	515,93
Região Intermediária de Divinópolis	0,00	584.685,30	-
Região Intermediária de Governador Valadares	0,00	6.868,98	-
Região Intermediária de Ipatinga	0,00	25.092,94	-
Região Intermediária de Juiz de Fora	0,00	271.300,93	-
Região Intermediária de Montes Claros	0,00	1.874.443,85	-
Região Intermediária de Patos de Minas	0,00	15.998,59	-
Região Intermediária de Pouso Alegre	0,00	17.846,89	-
Região Intermediária de Teófilo Otoni	0,00	672.573,68	-
Região Intermediária de Uberaba	0,00	33.748,24	-
Região Intermediária de Uberlândia	0,00	35.691,40	-
Região Intermediária de Varginha	0,00	519.772,07	-
Total	20.245.349,00	23.927.722,02	118,19

AÇÕES DO PROGRAMA POR UNIDADE ORÇAMENTÁRIA

1481 - SECRETARIA DE ESTADO DE DESENVOLVIMENTO SOCIAL

AÇÃO : 1012 - QUALIFICAÇÃO PROFISSIONAL

Demais Projetos e Atividades

Produto : PESSOA CERTIFICADA

Unidade de Medida : PESSOA

DETALHAMENTO DO PRODUTO: MULTIPLICADORES E BENEFICIÁRIOS DE AÇÕES DE DESENVOLVIMENTO DE COMPETÊNCIAS PROFISSIONAIS E SOCIAIS CERTIFICADOS PELA SECRETARIA DE ESTADO DE DESENVOLVIMENTO SOCIAL NO ÂMBITO DO PROGRAMA QUALIFICA-SE.

PÚBLICO ALVO: AGENTES PÚBLICOS E CIDADÃOS MAIORES DE 15 ANOS, PRIORITARIAMENTE EM SITUAÇÃO DE VULNERABILIDADE SOCIAL.

FINALIDADE: POTENCIALIZAR A EMPREGABILIDADE DOS CIDADÃOS, COM FOCO NAQUELES EM SITUAÇÃO DE VULNERABILIDADE SOCIAL, VISANDO CONTRIBUIR PARA A AUTONOMIA DOS INDIVÍDUOS E GERAÇÃO DE OPORTUNIDADES DE TRABALHO, EMPREGO E RENDA.

Regiões	Físico			Orçamentário		
	Programado PPAG	Executado Jan/Dez	%	Programado PPAG	Executado Jan/Dez	%
Estadual	200	0	0,00	368.146,00	10.871.322,19	2.952,99
Região Intermediária de Barbacena	0	0	-	0,00	742.154,17	-
Região Intermediária de Belo Horizonte	0	39	-	1.483.097,00	4.284.719,82	288,90
Região Intermediária de Divinópolis	0	21	-	0,00	500.000,00	-
Região Intermediária de Juiz de Fora	0	0	-	0,00	250.000,00	-
Região Intermediária de Montes Claros	0	0	-	0,00	1.850.000,00	-
Região Intermediária de Teófilo Otoni	0	0	-	0,00	601.547,00	-
Região Intermediária de Uberlândia	0	29	-	0,00	0,00	-
Região Intermediária de Varginha	0	0	-	0,00	500.000,00	-
Total	200	89	44,50	1.851.243,00	19.599.743,18	1.058,73

RELATÓRIO INSTITUCIONAL DE MONITORAMENTO - PROGRAMAS SOCIAIS
DEMONSTRATIVO DE EXECUÇÃO FÍSICA E FINANCEIRA - JAN A DEZ
DESENVOLVIMENTO SOCIAL

2281 - FUNDAÇÃO DE EDUCAÇÃO PARA O TRABALHO DE MINAS GERAIS

AÇÃO : 4213 - EDUCAÇÃO PROFISSIONAL TÉCNICA DE NÍVEL MÉDIO E QUALIFICAÇÃO PROFISSIONAL

Demais Projetos e Atividades

Ação com meta física não cumulativa

Produto : ALUNO EM CURSO Unidade de Medida : ALUNO

DETALHAMENTO DO PRODUTO: ALUNOS EM CURSO NOS CURSOS TÉCNICOS DE NÍVEL MÉDIO E NOS CURSOS DE FORMAÇÃO INICIAL E CONTINUADA (FIC), PRESENCIAIS E A DISTÂNCIA, OFERTADOS PELA FUNDAÇÃO DE EDUCAÇÃO PARA O TRABALHO DE MINAS GERAIS. O ALUNO NÃO PODERÁ CURSAR MAIS DE UM CURSO AO MESMO TEMPO, SENDO CONTABILIZADO NO PRODUTO DESTA AÇÃO O TOTAL DE ALUNOS QUE SE ENCONTRAM MATRICULADOS E EM CURSO NOS TIPOS E MODALIDADES OFERTADAS. CARACTERIZA-SE COMO META NÃO CUMULATIVA.

PÚBLICO ALVO: CIDADÃOS A PARTIR DE 15 ANOS INTERESSADOS EM INSERÇÃO OU REINSERÇÃO NO MERCADO DE TRABALHO, ESPECIALMENTE PESSOAS DE MENOR RENDA, TRABALHADORES COM QUALIFICAÇÃO INFERIOR À NECESSÁRIA PARA O EXERCÍCIO DE SEUS OFÍCIOS E EMPREGADOS EM PROFISSÕES AMEAÇADAS DE EXTINÇÃO

FINALIDADE: POTENCIALIZAR A MAIOR AUTONOMIA DOS INDIVÍDUOS E INDEPENDÊNCIA INTELECTUAL, COM GERAÇÃO DE OPORTUNIDADES DE TRABALHO, EMPREGO E RENDA POR MEIO DA OFERTA DE CURSOS TÉCNICOS DE NÍVEL MÉDIO E DE QUALIFICAÇÃO PROFISSIONAL, SENDO OS CIDADÃOS EM SITUAÇÃO DE VULNERABILIDADE SOCIAL O PÚBLICO-ALVO DESTA AÇÃO.

Regiões	Físico			Orçamentário		
	Programado PPAG	Executado Jan/Dez	%	Programado PPAG	Executado Jan/Dez	%
Estadual	1.555	25	1,61	8.483.117,00	384.212,35	4,53
Região Intermediária de Barbacena	0	3	-	0,00	43.714,41	-
Região Intermediária de Belo Horizonte	0	373	-	0,00	3.366.995,06	-
Região Intermediária de Divinópolis	0	7	-	0,00	84.685,30	-
Região Intermediária de Governador Valadares	0	1	-	0,00	6.868,98	-
Região Intermediária de Ipatinga	0	9	-	0,00	25.092,94	-
Região Intermediária de Juiz de Fora	0	5	-	0,00	21.300,93	-
Região Intermediária de Montes Claros	0	6	-	0,00	24.443,85	-
Região Intermediária de Patos de Minas	0	0	-	0,00	15.998,59	-
Região Intermediária de Pouso Alegre	0	2	-	0,00	17.846,89	-
Região Intermediária de Teófilo Otoni	0	5	-	0,00	71.026,68	-
Região Intermediária de Uberaba	0	7	-	0,00	33.748,24	-
Região Intermediária de Uberlândia	0	7	-	0,00	35.691,40	-
Região Intermediária de Varginha	0	0	-	0,00	19.772,07	-
Total	1.555	450	28,94	8.483.117,00	4.151.397,69	48,94

RELATÓRIO INSTITUCIONAL DE MONITORAMENTO - PROGRAMAS SOCIAIS
DEMONSTRATIVO DE EXECUÇÃO FÍSICA E FINANCEIRA - JAN A DEZ
DESENVOLVIMENTO SOCIAL

4701 - FUNDO ESTADUAL DO TRABALHO DE MINAS GERAIS

AÇÃO : 4101 - FORMAÇÃO E ORIENTAÇÃO PARA A INSERÇÃO DO TRABALHADOR NO MERCADO DE TRABALHO

Demais Projetos e Atividades

Produto : TRABALHADOR QUALIFICADO Unidade de Medida : TRABALHADOR

DETALHAMENTO DO PRODUTO: TRABALHADORES QUALIFICADOS DE FORMA PRESENCIAL OU A PARTIR DA UTILIZAÇÃO DE SOLUÇÕES TECNOLÓGICAS.

PÚBLICO ALVO: TRABALHADORES, PRIORITARIAMENTE EM SITUAÇÃO DE VULNERABILIDADE SOCIAL

FINALIDADE: POTENCIALIZAR A EMPREGABILIDADE DOS TRABALHADORES, COM FOCO NAQUELES EM SITUAÇÃO DE VULNERABILIDADE SOCIAL, DE FORMA INTEGRADA COM OS SERVIÇOS DA REDE DE ATENDIMENTO DO SINE.

Regiões	Físico			Orçamentário		
	Programado PPAG	Executado Jan/Dez	%	Programado PPAG	Executado Jan/Dez	%
Estadual	0	0	-	9.910.989,00	176.581,15	1,78
Região Intermediária de Barbacena	108	0	0,00	0,00	0,00	-
Região Intermediária de Belo Horizonte	594	0	0,00	0,00	0,00	-
Região Intermediária de Divinópolis	108	0	0,00	0,00	0,00	-
Região Intermediária de Governador Valadares	162	64	39,51	0,00	0,00	-
Região Intermediária de Ipatinga	198	0	0,00	0,00	0,00	-
Região Intermediária de Juiz de Fora	126	0	0,00	0,00	0,00	-
Região Intermediária de Montes Claros	270	436	161,48	0,00	0,00	-
Região Intermediária de Patos de Minas	18	0	0,00	0,00	0,00	-
Região Intermediária de Pouso Alegre	162	0	0,00	0,00	0,00	-
Região Intermediária de Teófilo Otoni	234	83	35,47	0,00	0,00	-
Região Intermediária de Uberaba	18	0	0,00	0,00	0,00	-
Região Intermediária de Uberlândia	54	0	0,00	0,00	0,00	-
Região Intermediária de Varginha	126	0	0,00	0,00	0,00	-
Total	2.178	583	26,77	9.910.989,00	176.581,15	1,78

RELATÓRIO INSTITUCIONAL DE MONITORAMENTO - PROGRAMAS SOCIAIS
DEMONSTRATIVO DE EXECUÇÃO FÍSICA E FINANCEIRA - JAN A DEZ
DESENVOLVIMENTO SOCIAL

PROGRAMA : 134 - MORADAS GERAIS

Programa Multissetorial

UNIDADE RESPONSÁVEL : 1481 - SECRETARIA DE ESTADO DE DESENVOLVIMENTO SOCIAL

OBJETIVO DO PROGRAMA : APOIAR ÓRGÃOS E ENTIDADES ESTADUAIS, REGIONAIS E MUNICIPAIS NA IMPLEMENTAÇÃO DE POLÍTICAS HABITACIONAIS ALINHADAS AO PLANO ESTADUAL DE HABITAÇÃO DE INTERESSE SOCIAL (PEH) E À LEGISLAÇÃO VIGENTE, VISANDO REDUZIR AS VULNERABILIDADES ASSOCIADAS AO DÉFICIT HABITACIONAL QUANTITATIVO E QUALITATIVO.

Regiões	Orçamentário		
	Programado PPAG	Executado Jan/Dez	%
Estadual	21.964.595,00	17.048.711,36	77,62
Região Intermediária de Barbacena	815,00	0,00	0,00
Região Intermediária de Belo Horizonte	247.204,00	120.800,21	48,87
Região Intermediária de Divinópolis	0,00	4.131.000,00	-
Região Intermediária de Governador Valadares	4.890,00	1.054.700,00	21.568,51
Região Intermediária de Ipatinga	2.631,00	0,00	0,00
Região Intermediária de Juiz de Fora	4.075,00	99.989,17	2.453,72
Região Intermediária de Montes Claros	9.780,00	3.423.528,16	35.005,40
Região Intermediária de Patos de Minas	0,00	0,00	-
Região Intermediária de Pouso Alegre	0,00	0,00	-
Região Intermediária de Teófilo Otoni	8.140,00	3.208.000,00	39.410,32
Região Intermediária de Uberaba	0,00	0,00	-
Região Intermediária de Uberlândia	0,00	0,00	-
Região Intermediária de Varginha	0,00	796.000,00	-
Total	22.242.130,00	29.882.728,90	134,35

AÇÕES DO PROGRAMA POR UNIDADE ORÇAMENTÁRIA

1481 - SECRETARIA DE ESTADO DE DESENVOLVIMENTO SOCIAL

AÇÃO : 4103 - CONSTRUÇÃO, REFORMA E MELHORIAS DE UNIDADES HABITACIONAIS

Demais Projetos e Atividades

Produto : CURSOS E CAPACITAÇÕES REALIZADAS

Unidade de Medida : UNIDADE

DETALHAMENTO DO PRODUTO: REALIZAÇÃO DE OFICINAS COM CURSOS DE CAPACITAÇÕES ONLINE E/OU PRESENCIAL; ELABORAÇÃO DE PROJETOS E CAPTAÇÃO DE RECURSOS PARA PRODUÇÃO, REFORMA E/OU MELHORIA HABITACIONAL POR AÇÕES DE SANEAMENTO BÁSICO, ACESSO À ÁGUA, REGULARIZAÇÃO FUNDIÁRIA, ASSESSORIA TÉCNICA INDIVIDUAL A MUNICÍPIOS, RESPOSTAS A DEMANDAS ESPECÍFICAS, DISPONIBILIZAÇÃO DE DOCUMENTOS, ORIENTAÇÃO TÉCNICA.

PÚBLICO ALVO: GESTORES E TÉCNICOS MUNICIPAIS DE MINAS GERAIS

FINALIDADE: PROPOR PROJETOS, PROMOVER CAPACITAÇÕES E CURSOS PARA ASSESSORAR MUNICÍPIOS NO PLANEJAMENTO DA POLÍTICA LOCAL DE HABITAÇÃO E NA CAPTAÇÃO DE RECURSOS PARA A CONSTRUÇÃO, REFORMA E MELHORIA DE MORADIAS PARA ATENDER ÀS DEMANDAS HABITACIONAIS, ESPECIALMENTE DE COMUNIDADES RURAIS, POVOS E COMUNIDADES TRADICIONAIS E PÚBLICOS VULNERABILIZADOS E, AINDA, ORIENTAR AÇÕES DE ELABORAÇÃO DOS PLANOS LOCAIS DE HABITAÇÃO, DIAGNÓSTICO E ESTRATÉGIAS DE AÇÃO.

Regiões	Físico			Orçamentário		
	Programado PPAG	Executado Jan/Dez	%	Programado PPAG	Executado Jan/Dez	%
Estadual	0	0	-	3.750.000,00	0,00	0,00
Região Intermediária de Barbacena	0	1	-	0,00	0,00	-
Região Intermediária de Belo Horizonte	8	7	87,50	0,00	0,00	-
Região Intermediária de Divinópolis	1	2	200,00	0,00	4.131.000,00	-
Região Intermediária de Governador Valadares	53	20	37,74	0,00	1.054.700,00	-
Região Intermediária de Ipatinga	44	3	6,82	1.000,00	0,00	0,00
Região Intermediária de Juiz de Fora	81	115	141,98	0,00	99.989,17	-
Região Intermediária de Montes Claros	0	23	-	0,00	3.423.528,16	-
Região Intermediária de Patos de Minas	33	34	103,03	0,00	0,00	-
Região Intermediária de Pouso Alegre	3	7	233,33	0,00	0,00	-
Região Intermediária de Teófilo Otoni	3	81	2.700,00	0,00	3.208.000,00	-
Região Intermediária de Uberaba	23	23	100,00	0,00	0,00	-
Região Intermediária de Uberlândia	15	0	0,00	0,00	0,00	-
Região Intermediária de Varginha	1	2	200,00	0,00	796.000,00	-
Total	265	318	120,00	3.751.000,00	12.713.217,33	338,93

RELATÓRIO INSTITUCIONAL DE MONITORAMENTO - PROGRAMAS SOCIAIS
DEMONSTRATIVO DE EXECUÇÃO FÍSICA E FINANCEIRA - JAN A DEZ
DESENVOLVIMENTO SOCIAL

AÇÃO : 4386 - MELHORIA HABITACIONAL - APOIO AOS MUNICÍPIOS NA IMPLEMENTAÇÃO E APERFEIÇOAMENTO DE PLANOS LOCAIS DE HABITAÇÃO DE INTERESSE SOCIAL (PLHIS)

Projetos estratégicos

Percurso Gerais - Trajetória para Autonomia

Produto : MUNICÍPIO APOIADO COM PLHIS ELABORADO

Unidade de Medida : MUNICÍPIO

DETALHAMENTO DO PRODUTO: PLANOS LOCAIS DE HABITAÇÃO DE INTERESSE SOCIAL (PLHIS) ELABORADOS E ENCAMINHADOS PARA HOMOLOGAÇÃO DAS PREFEITURAS MUNICIPAIS.

PÚBLICO ALVO: MUNICÍPIOS PRIORITÁRIOS DO PROGRAMA PERCURSOS GERAIS

FINALIDADE: APOIAR OS MUNICÍPIOS DAS REGIÕES DE MENOR DESENVOLVIMENTO HUMANO DO ESTADO PARA QUE IMPLEMENTEM E/OU REVISEM OS PLANOS LOCAIS DE HABITAÇÃO DE INTERESSE SOCIAL (PLHIS) EM CONSONÂNCIA COM A LEGISLAÇÃO DA POLÍTICA DE HABITAÇÃO VIGENTE, ORIENTANDO, AINDA, NA ESTRUTURAÇÃO DOS FUNDOS E CONSELHOS LOCAIS DE HABITAÇÃO.

Regiões	Físico			Orçamentário		
	Programado PPAG	Executado Jan/Dez	%	Programado PPAG	Executado Jan/Dez	%
Estadual	0	0	-	0,00	166.151,40	-
Região Intermediária de Barbacena	1	0	0,00	815,00	0,00	0,00
Região Intermediária de Belo Horizonte	2	0	0,00	247.204,00	120.800,21	48,87
Região Intermediária de Governador Valadares	6	0	0,00	4.890,00	0,00	0,00
Região Intermediária de Ipatinga	2	0	0,00	1.631,00	0,00	0,00
Região Intermediária de Juiz de Fora	5	0	0,00	4.075,00	0,00	0,00
Região Intermediária de Montes Claros	12	0	0,00	9.780,00	0,00	0,00
Região Intermediária de Teófilo Otoni	10	0	0,00	8.140,00	0,00	0,00
Total	38	0	0,00	276.535,00	286.951,61	103,77

4101 - FUNDO ESTADUAL DE HABITAÇÃO

AÇÃO : 2073 - ADMINISTRAÇÃO DA CARTEIRA DE FINANCIAMENTOS NO ÂMBITO DO FUNDO ESTADUAL DE HABITAÇÃO - FEH

Demais Projetos e Atividades

Produto : AÇÃO REALIZADA

Unidade de Medida : AÇÃO

DETALHAMENTO DO PRODUTO: A ATIVIDADE É COMPOSTA PELA ADMINISTRAÇÃO DO CONTRATO DE FINANCIAMENTO, QUE ABRANGE A EMISSÃO E ENVIO AO MUTUÁRIO DAS PRESTAÇÕES MENSAS, BAIXA DAS PRESTAÇÕES PAGAS, COBRANÇA DAS PRESTAÇÕES EM ATRASO DE FORMA ADMINISTRATIVA E JUDICIAL ATÉ A RETOMADA DO IMÓVEL, ADMINISTRAÇÃO DO SEGURO HABITACIONAL (QUE COMPREENDE A CONTRATAÇÃO DA APÓLICE DO SEGURO HABITACIONAL, CONFERÊNCIA E PAGAMENTO DA APÓLICE, INDENIZAÇÃO DE DANOS FÍSICOS DO IMÓVEL E DE INDENIZAÇÃO PELO PAGAMENTO DO SALDO DEVEDOR DO FINANCIAMENTO, QUANDO DA MORTE OU INVALIDEZ DO MUTUÁRIO).

PÚBLICO ALVO: ADMINISTRAÇÃO PÚBLICA ESTADUAL

FINALIDADE: ADMINISTRAR A CARTEIRA DE FINANCIAMENTOS HABITACIONAIS DOS PROGRAMAS REALIZADOS COM RECURSOS DO FEH, DENOMINADOS PROGRAMA LARES GERAES - PLHP, PROGRAMA LARES GERAES SEGURANÇA PÚBLICA - LGSP, E PROGRAMA DE HABITAÇÃO POPULAR - PROHAB, BEM COMO OUTROS QUE VENHAM A SER INSTITUÍDOS, EXERCENDO A FUNÇÃO DE AGENTE FINANCEIRO DO FEH.

Regiões	Físico			Orçamentário		
	Programado PPAG	Executado Jan/Dez	%	Programado PPAG	Executado Jan/Dez	%
Estadual	1	1	100,00	18.213.595,00	16.882.559,96	92,69
Total	1	1	100,00	18.213.595,00	16.882.559,96	92,69

RELATÓRIO INSTITUCIONAL DE MONITORAMENTO - PROGRAMAS SOCIAIS
DEMONSTRATIVO DE EXECUÇÃO FÍSICA E FINANCEIRA - JAN A DEZ
DESENVOLVIMENTO SOCIAL

AÇÃO : 4420 - VIABILIZAÇÃO DO ACESSO À HABITAÇÃO DE INTERESSE SOCIAL

Demais Projetos e Atividades

Produto : UNIDADE HABITACIONAL VIABILIZADA

Unidade de Medida : UNIDADE HABITACIONAL

DETALHAMENTO DO PRODUTO: AS UNIDADES SERÃO VIABILIZADAS NOS TERMOS DE CADA PROGRAMA HABITACIONAL, INCLUINDO ESPECIALMENTE A CONCESSÃO DE FINANCIAMENTO, CONCESSÃO DE SUBSÍDIO, CONSTRUÇÃO E VENDA DE UNIDADES HABITACIONAIS.

PÚBLICO ALVO: FAMÍLIAS E INDIVÍDUOS EM SITUAÇÃO DE VULNERABILIDADE, RISCO SOCIAL E VIOLAÇÃO DE DIREITOS

FINALIDADE: VIABILIZAR O ACESSO À HABITAÇÃO PARA A POPULAÇÃO DE BAIXA RENDA, PREFERENCIALMENTE ATRAVÉS DA CONSTRUÇÃO DE MORÁDIAS PELA COHAB, REDUZINDO OS NÍVEIS DE POBREZA, MELHORANDO A CONDIÇÃO DE VIDA DESTA FAIXA DA POPULAÇÃO E CONTRIBUINDO EM SUA TRAJETÓRIA PARA A AUTONOMIA, ATENDER AS PESSOAS EM SITUAÇÃO DE RUA - CONFORME DISPOE A LEI 23.756/2021, BEM COMO ATENDER AS MULHERES EM SITUAÇÃO DE VIOLÊNCIA E AOS BENEFICIÁRIOS DOS PROGRAMAS HABITACIONAIS DO GOVERNO.

Regiões	Físico			Orçamentário		
	Programado PPAG	Executado Jan/Dez	%	Programado PPAG	Executado Jan/Dez	%
Estadual	1	0	0,00	1.000,00	0,00	0,00
Total	1	0	0,00	1.000,00	0,00	0,00

EDUCAÇÃO

RELATÓRIO INSTITUCIONAL DE MONITORAMENTO - PROGRAMAS SOCIAIS
DEMONSTRATIVO DE EXECUÇÃO FÍSICA E FINANCEIRA - JAN A DEZ
EDUCAÇÃO

PROGRAMA : 021 - DESENVOLVIMENTO DO ENSINO SUPERIOR NA UEMG

Programa Unissetorial

UNIDADE RESPONSÁVEL : 2351 - UNIVERSIDADE DO ESTADO DE MINAS GERAIS

OBJETIVO DO PROGRAMA : PROMOVER O DESENVOLVIMENTO TÉCNICO, CIENTÍFICO, ARTÍSTICO E CULTURAL, PRIORITARIAMENTE, NAS REGIÕES DO ESTADO ONDE A UEMG POSSUI UNIDADES ACADÊMICAS, POR MEIO DA OFERTA DE FORMAÇÃO DE ENSINO SUPERIOR DE QUALIDADE BEM COMO DA REALIZAÇÃO DE PESQUISAS DE INTERESSE SOCIAL E PRESTAÇÃO DE SERVIÇOS À SOCIEDADE.

Regiões	Orçamentário		
	Programado PPAG	Executado Jan/Dez	%
Estadual	900.000,00	50.367.593,14	5.596,40
Região Intermediária de Barbacena	6.404.795,00	5.375.836,69	83,93
Região Intermediária de Belo Horizonte	75.176.418,00	125.898.599,34	167,47
Região Intermediária de Divinópolis	76.725.565,00	43.789.464,84	57,07
Região Intermediária de Governador Valadares	500.000,00	0,00	0,00
Região Intermediária de Ipatinga	16.229.875,00	14.826.330,86	91,35
Região Intermediária de Juiz de Fora	44.503.085,00	23.977.981,50	53,88
Região Intermediária de Pouso Alegre	3.222.087,00	3.793.694,97	117,74
Região Intermediária de Teófilo Otoni	3.503.624,00	6.304.283,02	179,94
Região Intermediária de Uberaba	29.036.972,00	26.325.044,05	90,66
Região Intermediária de Uberlândia	41.710.576,00	31.642.627,65	75,86
Região Intermediária de Varginha	95.075.119,00	64.698.591,09	68,05
Total	392.988.116,00	397.000.047,15	101,02

AÇÕES DO PROGRAMA POR UNIDADE ORÇAMENTÁRIA

2351 - UNIVERSIDADE DO ESTADO DE MINAS GERAIS

AÇÃO : 4065 - ATIVIDADE DE ENSINO DE GRADUAÇÃO PRESENCIAL E A DISTÂNCIA

Demais Projetos e Atividades

Ação com meta física não cumulativa

Produto : CURSO OFERTADO

Unidade de Medida : CURSO

DETALHAMENTO DO PRODUTO: CURSOS DE GRADUAÇÃO NA MODALIDADE PRESENCIAL E A DISTÂNCIA EM FUNCIONAMENTO NA UEMG

PÚBLICO ALVO: CIDADÃOS APTOS A INGRESSAR E CONCLUIR O ENSINO SUPERIOR.

FINALIDADE: VIABILIZAR CURSOS DE GRADUAÇÃO DE QUALIDADE NAS MODALIDADES PRESENCIAL E A DISTÂNCIA, APRIMORANDO O SEU DESENVOLVIMENTO E MANUTENÇÃO VISANDO A FORMAÇÃO DE PROFISSIONAIS COMPROMETIDOS COM A CULTURA, A CIÊNCIA, A TECNOLOGIA E O DESENVOLVIMENTO SOCIAL, ECONÔMICO, ECOLÓGICO E SUSTENTÁVEL, ATENDENDO AS DEMANDAS DE FORMAÇÃO NAS DIFERENTES REGIÕES DO ESTADO.

Regiões	Físico			Orçamentário		
	Programado PPAG	Executado Jan/Dez	%	Programado PPAG	Executado Jan/Dez	%
Estadual	0	0	-	100.000,00	50.101.346,08	50.101,35
Região Intermediária de Barbacena	2	2	100,00	6.059.585,00	4.969.089,93	82,00
Região Intermediária de Belo Horizonte	22	22	100,00	68.047.084,00	119.602.924,66	175,76
Região Intermediária de Divinópolis	25	26	104,00	72.706.669,00	39.645.013,74	54,53
Região Intermediária de Governador Valadares	2	0	0,00	500.000,00	0,00	0,00
Região Intermediária de Ipatinga	5	6	120,00	15.147.223,00	13.642.457,46	90,07
Região Intermediária de Juiz de Fora	16	15	93,75	42.912.224,00	22.014.230,90	51,30
Região Intermediária de Pouso Alegre	2	1	50,00	3.029.445,00	3.397.801,73	112,16
Região Intermediária de Teófilo Otoni	1	2	200,00	3.029.445,00	5.372.845,02	177,35
Região Intermediária de Uberaba	9	10	111,11	27.265.001,00	24.947.416,74	91,50
Região Intermediária de Uberlândia	13	13	100,00	39.382.779,00	29.593.339,07	75,14
Região Intermediária de Varginha	30	30	100,00	89.883.334,00	59.227.286,89	65,89
Total	127	127	100,00	368.062.789,00	372.513.752,22	101,21

RELATÓRIO INSTITUCIONAL DE MONITORAMENTO - PROGRAMAS SOCIAIS
DEMONSTRATIVO DE EXECUÇÃO FÍSICA E FINANCEIRA - JAN A DEZ
EDUCAÇÃO

AÇÃO : 4067 - ATIVIDADES DE PESQUISA CIENTÍFICA

Demais Projetos e Atividades

Produto : ATIVIDADE REALIZADA **Unidade de Medida : ATIVIDADE**

DETALHAMENTO DO PRODUTO: PRODUÇÕES CIENTÍFICAS E PATENTES; PROGRAMAS DE PESQUISA; PROJETOS; BOLSAS; EVENTOS; LABORATÓRIOS; PUBLICAÇÕES.

PÚBLICO ALVO: CIDADÃOS, ALUNOS E INSTITUIÇÕES PÚBLICAS E PRIVADAS

FINALIDADE: PROMOVER A CONSOLIDAÇÃO DE UMA POLÍTICA DE PESQUISA COM O COMPROMISSO DE INCENTIVAR, COORDENAR E ACOMPANHAR A PRODUÇÃO DO CONHECIMENTO CIENTÍFICO, TECNOLÓGICO E ARTÍSTICO, BEM COMO A FORMAÇÃO DE RECURSOS HUMANOS.

Regiões	Físico			Orçamentário		
	Programado PPAG	Executado Jan/Dez	%	Programado PPAG	Executado Jan/Dez	%
Estadual	0	0	-	0,00	26.304,90	-
Região Intermediária de Barbacena	10	7	70,00	89.536,00	49.700,00	55,51
Região Intermediária de Belo Horizonte	125	159	127,20	1.119.197,00	1.360.415,66	121,55
Região Intermediária de Divinópolis	126	139	110,32	1.128.152,00	1.038.477,20	92,05
Região Intermediária de Ipatinga	44	33	75,00	393.957,00	238.700,00	60,59
Região Intermediária de Juiz de Fora	59	50	84,75	528.261,00	434.160,50	82,19
Região Intermediária de Pouso Alegre	6	6	100,00	53.721,00	65.700,00	122,30
Região Intermediária de Teófilo Otoni	6	13	216,67	53.721,00	107.800,00	200,67
Região Intermediária de Uberaba	67	91	135,82	599.890,00	712.798,50	118,82
Região Intermediária de Uberlândia	74	72	97,30	662.565,00	626.439,00	94,55
Região Intermediária de Varginha	168	167	99,40	1.504.200,00	1.270.002,50	84,43
Total	685	737	107,59	6.133.200,00	5.930.498,26	96,70

AÇÃO : 4068 - ATIVIDADE DE PÓS-GRADUAÇÃO

Demais Projetos e Atividades

Produto : ATIVIDADE REALIZADA **Unidade de Medida : ATIVIDADE**

DETALHAMENTO DO PRODUTO: PARCERIAS INSTITUCIONAIS. PROPOSTAS PARA CRIAÇÃO E IMPLEMENTAÇÃO DE NOVOS CURSOS DE MESTRADOS E/OU DOUTORADOS; TESES/DISSERTAÇÕES DEFENDIDAS OU TRABALHOS EQUIVALENTES; ARTIGOS PUBLICADOS EM PERIÓDICOS.

PÚBLICO ALVO: PROFESSORES E ALUNOS DA UEMG

FINALIDADE: FOMENTAR A PÓS-GRADUAÇÃO NA UEMG BUSCANDO A AMPLIAÇÃO DA PRODUÇÃO EM PESQUISA E A FORMAÇÃO DE RECURSOS HUMANOS.

Regiões	Físico			Orçamentário		
	Programado PPAG	Executado Jan/Dez	%	Programado PPAG	Executado Jan/Dez	%
Estadual	0	0	-	0,00	47.187,45	-
Região Intermediária de Belo Horizonte	230	208	90,43	600.000,00	376.142,77	62,69
Região Intermediária de Divinópolis	0	0	-	0,00	4.673,30	-
Região Intermediária de Ipatinga	0	0	-	0,00	1.644,60	-
Região Intermediária de Juiz de Fora	0	0	-	0,00	1.384,20	-
Região Intermediária de Pouso Alegre	0	0	-	0,00	205,00	-
Região Intermediária de Uberaba	80	135	168,75	208.500,00	143.745,31	68,94
Região Intermediária de Uberlândia	0	0	-	0,00	3.527,92	-
Região Intermediária de Varginha	40	56	140,00	104.450,00	66.300,00	63,48
Total	350	399	114,00	912.950,00	644.810,55	70,63

RELATÓRIO INSTITUCIONAL DE MONITORAMENTO - PROGRAMAS SOCIAIS
DEMONSTRATIVO DE EXECUÇÃO FÍSICA E FINANCEIRA - JAN A DEZ
EDUCAÇÃO

AÇÃO : 4069 - ATIVIDADE DE EXTENSÃO UNIVERSITÁRIA

Demais Projetos e Atividades

Ação com meta física não cumulativa

Produto : AÇÃO REALIZADA **Unidade de Medida : AÇÃO**

DETALHAMENTO DO PRODUTO: PROGRAMAS, PROJETOS, CURSOS, EVENTOS, PRESTAÇÃO DE SERVIÇOS, PUBLICAÇÕES E PRODUÇÕES.

PÚBLICO ALVO: CIDADÃOS, ALUNOS, PROFESSORES, SERVIDORES E INSTITUIÇÕES PÚBLICAS E PRIVADAS

FINALIDADE: IMPULSIONAR E DESENVOLVER A APROXIMAÇÃO ENTRE A INSTITUIÇÃO, A COMUNIDADE ACADÊMICA, O MERCADO DE TRABALHO E A SOCIEDADE DE FORMA GERAL, POR MEIO DA ELABORAÇÃO DE AÇÕES DE EXTENSÃO INOVADORAS. AS INICIATIVAS VISAM PROMOVER TRANSFORMAÇÕES SOCIAIS, ECONÔMICAS, CIDADÃS, AMBIENTAIS, DE DESENVOLVIMENTO SUSTENTÁVEL, TÉCNICAS, ARTÍSTICAS E CULTURAIS, COM O APOIO DE FERRAMENTAS TECNOLÓGICAS, A FIM DE MANTER A QUANTIDADE DE PESSOAS IMPACTADAS PELAS AÇÕES.

Regiões	Físico			Orçamentário		
	Programado PPAG	Executado Jan/Dez	%	Programado PPAG	Executado Jan/Dez	%
Estadual	0	0	-	500.000,00	192.754,71	38,55
Região Intermediária de Barbacena	6	12	200,00	72.377,00	39.200,00	54,16
Região Intermediária de Belo Horizonte	104	678	651,92	2.473.681,00	2.084.624,79	84,27
Região Intermediária de Divinópolis	74	200	270,27	818.325,00	701.656,50	85,74
Região Intermediária de Ipatinga	17	50	294,12	194.959,00	137.600,00	70,58
Região Intermediária de Juiz de Fora	27	153	566,67	300.805,00	498.199,00	165,62
Região Intermediária de Pouso Alegre	4	36	900,00	39.326,00	91.095,00	231,64
Região Intermediária de Teófilo Otoni	11	14	127,27	119.025,00	69.000,00	57,97
Região Intermediária de Uberaba	24	84	350,00	272.775,00	222.620,00	81,61
Região Intermediária de Uberlândia	42	86	204,76	468.571,00	368.094,16	78,56
Região Intermediária de Varginha	91	278	305,49	1.014.333,00	936.578,00	92,33
Total	400	1.591	397,75	6.274.177,00	5.341.422,16	85,13

AÇÃO : 4093 - FORTALECIMENTO DA POLÍTICA DE ASSISTÊNCIA ESTUDANTIL

Demais Projetos e Atividades

Produto : ALUNO BENEFICIADO **Unidade de Medida : ALUNO**

DETALHAMENTO DO PRODUTO: ALUNO BENEFICIADO PELOS PROGRAMAS DE ASSISTÊNCIA ESTUDANTIL

PÚBLICO ALVO: ALUNOS

FINALIDADE: GARANTIR ACESSO, PERMANÊNCIA E GRADUAÇÃO DO ESTUDANTE EM SITUAÇÃO DE VULNERABILIDADE SOCIAL E ECONÔMICA POR MEIO DE AÇÕES DE ASSISTÊNCIA ESTUDANTIL, AÇÕES AFIRMATIVAS, INCLUSÃO E PARTICIPAÇÃO NO ÂMBITO DA UEMG.

Regiões	Físico			Orçamentário		
	Programado PPAG	Executado Jan/Dez	%	Programado PPAG	Executado Jan/Dez	%
Estadual	0	572	-	300.000,00	0,00	0,00
Região Intermediária de Barbacena	67	99	147,76	183.297,00	317.846,76	173,41
Região Intermediária de Belo Horizonte	1.074	365	33,99	2.936.456,00	2.474.491,46	84,27
Região Intermediária de Divinópolis	757	610	80,58	2.072.419,00	2.399.644,10	115,79
Região Intermediária de Ipatinga	181	443	244,75	493.736,00	805.928,80	163,23
Região Intermediária de Juiz de Fora	279	225	80,65	761.795,00	1.030.006,90	135,21
Região Intermediária de Pouso Alegre	36	50	138,89	99.595,00	238.893,24	239,86
Região Intermediária de Teófilo Otoni	110	162	147,27	301.433,00	754.638,00	250,35
Região Intermediária de Uberaba	253	63	24,90	690.806,00	298.463,50	43,21
Região Intermediária de Uberlândia	434	269	61,98	1.186.661,00	1.051.227,50	88,59
Região Intermediária de Varginha	939	774	82,43	2.568.802,00	3.198.423,70	124,51
Total	4.130	3.632	87,94	11.595.000,00	12.569.563,96	108,41

RELATÓRIO INSTITUCIONAL DE MONITORAMENTO - PROGRAMAS SOCIAIS
DEMONSTRATIVO DE EXECUÇÃO FÍSICA E FINANCEIRA - JAN A DEZ
EDUCAÇÃO

AÇÃO : 4513 - CONSTRUIR, REFORMAR E AMPLIAR OS CAMPI DA UEMG

Projetos estratégicos

Ensino Superior

Produto : UNIDADE CONSTRUÍDA/REFORMADA/AMPLIADA Unidade de Medida : ALUNO

DETALHAMENTO DO PRODUTO: AÇÃO CRIADA PELA EMENDA Nº58 DE AUTORIA DA COMISSÃO DE FISCALIZAÇÃO FINANCEIRA E ORÇAMENTÁRIA (CFFO).

PÚBLICO ALVO: COMUNIDADE ACADÊMICA DA UEMG E INSTITUIÇÕES PARCEIRAS PÚBLICAS E PRIVADAS

FINALIDADE: CONSTRUIR, REFORMAR E AMPLIAR OS CAMPI DA UEMG COM VISTAS À IMPLANTAÇÃO DE CAMPUS NO MUNICÍPIO DE ARAGUARI, DE FORMA A ATENDER AS DEMANDAS DA CAPITAL E DO INTERIOR DO ESTADO

Regiões	Físico			Orçamentário		
	Programado PPAG	Executado Jan/Dez	%	Programado PPAG	Executado Jan/Dez	%
Região Intermediária de Uberlândia	1	0	0,00	10.000,00	0,00	0,00
Total	1	0	0,00	10.000,00	0,00	0,00

PROGRAMA : 036 - DESENVOLVIMENTO DO ENSINO FUNDAMENTAL E MÉDIO NOS COLÉGIOS TIRADENTES DA POLÍCIA MILITAR

Programa Unissetorial

UNIDADE RESPONSÁVEL : 1251 - POLÍCIA MILITAR DO ESTADO DE MINAS GERAIS

OBJETIVO DO PROGRAMA : DESENVOLVER AÇÕES COM VISTAS A UMA EDUCAÇÃO DE QUALIDADE E ACESSÍVEL PRIORITARIAMENTE, AOS DEPENDENTES DOS MILITARES E SERVIDORES CIVIS DA PMMG E CBMMG.

Regiões	Orçamentário		
	Programado PPAG	Executado Jan/Dez	%
Região Intermediária de Barbacena	7.116.942,00	11.303.957,58	158,83
Região Intermediária de Belo Horizonte	98.255.171,00	91.399.795,38	93,02
Região Intermediária de Divinópolis	6.169.474,00	10.249.241,24	166,13
Região Intermediária de Governador Valadares	5.634.203,00	8.333.701,06	147,91
Região Intermediária de Ipatinga	5.123.841,00	7.688.885,51	150,06
Região Intermediária de Juiz de Fora	11.749.540,00	18.670.583,79	158,90
Região Intermediária de Montes Claros	5.037.763,00	7.547.516,20	149,82
Região Intermediária de Patos de Minas	3.769.024,00	5.882.117,14	156,06
Região Intermediária de Pouso Alegre	1.853.527,00	3.145.529,94	169,71
Região Intermediária de Teófilo Otoni	5.452.607,00	5.907.954,40	108,35
Região Intermediária de Uberaba	4.373.563,00	6.248.935,37	142,88
Região Intermediária de Uberlândia	8.815.842,00	12.901.529,54	146,34
Região Intermediária de Varginha	7.288.056,00	11.452.422,86	157,14
Total	170.639.553,00	200.732.170,01	117,64

RELATÓRIO INSTITUCIONAL DE MONITORAMENTO - PROGRAMAS SOCIAIS
DEMONSTRATIVO DE EXECUÇÃO FÍSICA E FINANCEIRA - JAN A DEZ
EDUCAÇÃO

AÇÕES DO PROGRAMA POR UNIDADE ORÇAMENTÁRIA

1251 - POLÍCIA MILITAR DO ESTADO DE MINAS GERAIS

AÇÃO : 2019 - ENSINO MÉDIO DOS COLÉGIOS TIRADENTES DA POLÍCIA MILITAR

Demais Projetos e Atividades

Ação com meta física não cumulativa

Produto : ALUNO DO ENSINO MÉDIO MATRICULADO **Unidade de Medida : ALUNO**

DETALHAMENTO DO PRODUTO: TOTAL DE ALUNOS MATRICULADOS NO ENSINO MÉDIO NAS DIVERSAS UNIDADES DE COLÉGIO TIRADENTES, DA PMMG AO FINAL DO ANO LETIVO.

PÚBLICO ALVO: POLICIAIS MILITARES E BOMBEIROS MILITARES E DEPENDENTES, CIVIS EFETIVO/EFETIVADOS, NETOS DE MILITARES, E EXCEPCIONAMENTE CIVIS

FINALIDADE: OFERECER O ENSINO MEDIO NAS UNIDADES DO COLÉGIO TIRADENTES DA POLÍCIA MILITAR, AOS DEPENDENTES LEGAIS DOS SERVIDORES MILITARES E CIVIS DA CORPORAÇÃO E, EXCEPCIONALMENTE, AOS DEMAIS CIVIS, CONFORME DETERMINADO NOS DISPOSITIVOS LEGAIS, COM QUALIDADE E ACESSIBILIDADE.

Regiões	Físico			Orçamentário		
	Programado PPAG	Executado Jan/Dez	%	Programado PPAG	Executado Jan/Dez	%
Região Intermediária de Barbacena	396	387	97,73	1.073.884,00	1.407.200,22	131,04
Região Intermediária de Belo Horizonte	3.081	2.923	94,87	17.378.658,00	12.474.138,09	71,78
Região Intermediária de Divinópolis	246	287	116,67	667.110,00	977.657,52	146,55
Região Intermediária de Governador Valadares	248	244	98,39	672.534,00	917.279,03	136,39
Região Intermediária de Ipatinga	224	237	105,80	607.450,00	765.584,14	126,03
Região Intermediária de Juiz de Fora	467	536	114,78	1.266.424,00	1.983.773,12	156,64
Região Intermediária de Montes Claros	333	330	99,10	903.039,00	1.147.049,84	127,02
Região Intermediária de Patos de Minas	217	178	82,03	588.467,00	670.467,98	113,93
Região Intermediária de Pouso Alegre	83	84	101,20	225.082,00	358.938,51	159,47
Região Intermediária de Teófilo Otoni	364	324	89,01	987.106,00	1.355.767,89	137,35
Região Intermediária de Uberaba	264	217	82,20	715.923,00	1.112.746,36	155,43
Região Intermediária de Uberlândia	300	327	109,00	813.560,00	1.505.362,76	185,03
Região Intermediária de Varginha	377	327	86,74	1.022.359,00	1.268.697,85	124,10
Total	6.600	6.401	96,98	26.921.596,00	25.944.663,31	96,37

RELATÓRIO INSTITUCIONAL DE MONITORAMENTO - PROGRAMAS SOCIAIS
DEMONSTRATIVO DE EXECUÇÃO FÍSICA E FINANCEIRA - JAN A DEZ
EDUCAÇÃO

AÇÃO : 2020 - ENSINO FUNDAMENTAL DOS COLÉGIOS TIRADENTES DA POLÍCIA MILITAR

Demais Projetos e Atividades

Ação com meta física não cumulativa

Produto : ALUNO DO ENSINO FUNDAMENTAL MATRICULADO

Unidade de Medida : ALUNO

DETALHAMENTO DO PRODUTO: TOTAL DE ALUNOS MATRICULADOS NO ENSINO FUNDAMENTAL, NAS DIVERSAS UNIDADES DE COLÉGIO TIRADENTES, AO FINAL DO ANO LETIVO.

PÚBLICO ALVO: POLICIAIS MILITARES E BOMBEIROS MILITARES E DEPENDENTES, CIVIS EFETIVO/EFETIVADOS, NETOS DE MILITARES, E EXCEPCIONAMENTE CIVIS

FINALIDADE: OFERECER O ENSINO FUNDAMENTAL NAS UNIDADES DO COLÉGIO TIRADENTES DA POLÍCIA MILITAR, AOS DEPENDENTES LEGAIS DOS SERVIDORES MILITARES E CIVIS DA CORPORACÃO E, EXCEPCIONALMENTE, AOS DEMAIS CIVIS, CONFORME DETERMINADO NOS DISPOSITIVOS LEGAIS, COM QUALIDADE E ACESSIBILIDADE.

Regiões	Físico			Orçamentário		
	Programado PPAG	Executado Jan/Dez	%	Programado PPAG	Executado Jan/Dez	%
Região Intermediária de Barbacena	950	856	90,11	6.043.058,00	9.896.757,36	163,77
Região Intermediária de Belo Horizonte	8.321	7.645	91,88	80.876.513,00	78.925.657,29	97,59
Região Intermediária de Divinópolis	865	934	107,98	5.502.364,00	9.271.583,72	168,50
Região Intermediária de Governador Valadares	780	758	97,18	4.961.669,00	7.416.422,03	149,47
Região Intermediária de Ipatinga	710	652	91,83	4.516.391,00	6.923.301,37	153,29
Região Intermediária de Juíz de Fora	1.648	1.576	95,63	10.483.116,00	16.686.810,67	159,18
Região Intermediária de Montes Claros	650	648	99,69	4.134.724,00	6.400.466,36	154,80
Região Intermediária de Patos de Minas	500	498	99,60	3.180.557,00	5.211.649,16	163,86
Região Intermediária de Pouso Alegre	256	243	94,92	1.628.445,00	2.786.591,43	171,12
Região Intermediária de Teófilo Otoni	702	635	90,46	4.465.501,00	4.552.186,51	101,94
Região Intermediária de Uberaba	575	532	92,52	3.657.640,00	5.136.189,01	140,42
Região Intermediária de Uberlândia	1.258	1.162	92,37	8.002.282,00	11.396.166,78	142,41
Região Intermediária de Varginha	985	943	95,74	6.265.697,00	10.183.725,01	162,53
Total	18.200	17.082	93,86	143.717.957,00	174.787.506,70	121,62

PROGRAMA : 048 - ENSINO SUPERIOR - UNIMONTES

Programa Unissetorial

UNIDADE RESPONSÁVEL : 2311 - UNIVERSIDADE ESTADUAL DE MONTES CLAROS

OBJETIVO DO PROGRAMA : PROMOVER O ACESSO À EDUCAÇÃO PROFISSIONAL E TECNOLÓGICA E À EDUCAÇÃO SUPERIOR DE QUALIDADE, COM ESTÍMULO PERMANENTE AO DESENVOLVIMENTO CIENTÍFICO, TECNOLÓGICO E DE INOVAÇÃO, VISANDO CONTRIBUIR COM O DESENVOLVIMENTO SOCIAL E ECONÔMICO DO ESTADO.

Regiões	Orçamentário		
	Programado PPAG	Executado Jan/Dez	%
Estadual	575.431,00	0,00	0,00
Região Intermediária de Belo Horizonte	0,00	178.880,15	-
Região Intermediária de Montes Claros	438.805.120,00	436.157.324,14	99,40
Região Intermediária de Patos de Minas	7.643.035,00	735.004,31	9,62
Região Intermediária de Teófilo Otoni	7.772.725,00	656.660,55	8,45
Total	454.796.311,00	437.727.869,15	96,25

RELATÓRIO INSTITUCIONAL DE MONITORAMENTO - PROGRAMAS SOCIAIS
DEMONSTRATIVO DE EXECUÇÃO FÍSICA E FINANCEIRA - JAN A DEZ
EDUCAÇÃO

AÇÕES DO PROGRAMA POR UNIDADE ORÇAMENTÁRIA

2311 - UNIVERSIDADE ESTADUAL DE MONTES CLAROS

AÇÃO : 4171 - OFERTA DE CURSOS DE GRADUAÇÃO

Demais Projetos e Atividades

Ação com meta física não cumulativa

Produto : ALUNO MATRICULADO **Unidade de Medida : ALUNO**

DETALHAMENTO DO PRODUTO: SOMATÓRIA DOS ALUNOS MATRICULADOS NOS CURSOS DE GRADUAÇÃO REGULARES DURANTE O PERÍODO DE UM ANO

PÚBLICO ALVO: EGRESSOS DO ENSINO MÉDIO

FINALIDADE: OPORTUNIZAR O ACESSO À EDUCAÇÃO SUPERIOR E CONTRIBUIR PARA O DESENVOLVIMENTO HUMANO, CIENTÍFICO E TECNOLÓGICO DA POPULAÇÃO DO ESTADO DE MINAS GERAIS.

Regiões	Físico			Orçamentário		
	Programado PPAG	Executado Jan/Dez	%	Programado PPAG	Executado Jan/Dez	%
Região Intermediária de Belo Horizonte	0	0	-	0,00	178.880,15	-
Região Intermediária de Montes Claros	8.670	9.397	108,39	227.220.945,00	249.170.487,86	109,66
Região Intermediária de Patos de Minas	290	214	73,79	7.600.238,00	659.316,88	8,67
Região Intermediária de Teófilo Otoni	140	96	68,57	3.669.080,00	356.065,87	9,70
Total	9.100	9.707	106,67	238.490.263,00	250.364.750,76	104,98

AÇÃO : 4172 - ASSISTÊNCIA ESTUDANTIL

Demais Projetos e Atividades

Ação com meta física não cumulativa

Produto : ALUNO BENEFICIADO **Unidade de Medida : ALUNO**

DETALHAMENTO DO PRODUTO: NÚMERO DE ALUNO CONTEMPLADO COM PELO MENOS UM BENEFÍCIO DA POLÍTICA DE ASSISTENCIA ESTUDANTIL

PÚBLICO ALVO: ESTUDANTES DA UNIVERSIDADE

FINALIDADE: CONTRIBUIR PARA A PERMANÊNCIA DOS ESTUDANTES NOS CURSOS DE GRADUAÇÃO, PÓS-GRADUAÇÃO E NOS CURSOS TÉCNICOS DE NÍVEL MÉDIO, VIABILIZAR IGUALDADE DE OPORTUNIDADES E APOIAR O DESENVOLVIMENTO ACADÊMICO, SOCIAL, CULTURAL E PROFISSIONAL DOS ESTUDANTES.

Regiões	Físico			Orçamentário		
	Programado PPAG	Executado Jan/Dez	%	Programado PPAG	Executado Jan/Dez	%
Região Intermediária de Montes Claros	4.352	4.833	111,05	7.203.478,00	5.999.305,17	83,28
Região Intermediária de Patos de Minas	20	3	15,00	33.104,00	3.715,54	11,22
Região Intermediária de Teófilo Otoni	13	5	38,46	21.517,00	11.761,95	54,66
Total	4.385	4.841	110,40	7.258.099,00	6.014.782,66	82,87

RELATÓRIO INSTITUCIONAL DE MONITORAMENTO - PROGRAMAS SOCIAIS
DEMONSTRATIVO DE EXECUÇÃO FÍSICA E FINANCEIRA - JAN A DEZ
EDUCAÇÃO

AÇÃO : 4173 - APOIO AOS PROGRAMAS DE PÓS-GRADUAÇÃO STRICTO SENSU

Demais Projetos e Atividades

Ação com meta física não cumulativa

Produto : ALUNO MATRICULADO **Unidade de Medida : ALUNO**

DETALHAMENTO DO PRODUTO: ALUNOS MATRICULADOS NOS CURSOS DE PÓS-GRADUAÇÃO (INCLUI-SE OS ALUNOS DE DISCIPLINAS ISOLADAS).

PÚBLICO ALVO: PROFESSORES E ALUNOS DOS PROGRAMAS DE PÓS-GRADUAÇÃO DA UNIMONTES

FINALIDADE: APOIAR OS PROGRAMAS DE PÓS-GRADUAÇÃO STRICTO SENSU DA UNIVERSIDADE, BUSCANDO O AVANÇO NA AVALIAÇÃO DOS PROGRAMAS E MELHORIA PERMANENTE DA INFRA-ESTRUTURA NECESSÁRIA À PRODUÇÃO CIENTÍFICA E TECNOLÓGICA.

Regiões	Físico			Orçamentário		
	Programado PPAG	Executado Jan/Dez	%	Programado PPAG	Executado Jan/Dez	%
Região Intermediária de Montes Claros	1.000	1.635	163,50	1.242.164,00	842.727,82	67,84
Total	1.000	1.635	163,50	1.242.164,00	842.727,82	67,84

AÇÃO : 4180 - MANUTENÇÃO DO HOSPITAL DE ENSINO

Demais Projetos e Atividades

Produto : PROCEDIMENTO MÉDICO-HOSPITALAR **Unidade de Medida : UNIDADE**

DETALHAMENTO DO PRODUTO: CONSULTAS MÉDICAS DE URGÊNCIA/EMERGÊNCIA, CONSULTAS ESPECIALIZADAS, ATENDIMENTOS COM OBSERVAÇÃO, INTERNAÇÕES, PEQUENAS CIRURGIAS E CIRURGIAS DE MÉDIA COMPLEXIDADE, EXAMES DE APOIO AO DIAGNÓSTICO, PARTOS E TRANSFUSÕES ETC.

PÚBLICO ALVO: ESTUDANTES DOS CURSOS TÉCNICOS, GRADUAÇÃO E PÓS-GRADUAÇÃO DA ÁREA DA SAÚDE E USUÁRIOS DO SUS NA REGIÃO MACRONORTE

FINALIDADE: APRIMORAR A FORMAÇÃO DE RECURSOS HUMANOS, COLABORAR COM O DESENVOLVIMENTO DE PESQUISAS E INOVAÇÃO EM SAÚDE E CONTRIBUIR COM A ASSISTÊNCIA MÉDICO-HOSPITALAR E AMBULATORIAL DA POPULAÇÃO LOCAL E REGIONAL.

Regiões	Físico			Orçamentário		
	Programado PPAG	Executado Jan/Dez	%	Programado PPAG	Executado Jan/Dez	%
Região Intermediária de Montes Claros	573.178	534.021	93,17	174.630.335,00	146.931.714,41	84,14
Região Intermediária de Patos de Minas	0	0	-	0,00	58.491,89	-
Total	573.178	534.021	93,17	174.630.335,00	146.990.206,30	84,17

AÇÃO : 4181 - APOIO ÀS ATIVIDADES DE PESQUISA, INOVAÇÃO E TECNOLOGIA

Demais Projetos e Atividades

Ação com meta física não cumulativa

Produto : ALUNO BENEFICIADO **Unidade de Medida : ALUNO**

DETALHAMENTO DO PRODUTO: SOMATÓRIO DOS ESTUDANTES ENVOLVIDOS NAS ATIVIDADES DE INICIAÇÃO CIENTÍFICA, TAIS COMO: INICIAÇÃO CIENTÍFICA VOLUNTÁRIA - ICV; PROGRAMA INSTITUCIONAL DE BOLSAS DE INICIAÇÃO CIENTÍFICA - PIBIC; PROGRAMA INSTITUCIONAL DE BOLSA DE INICIAÇÃO EM DESENVOLVIMENTO TECNOLÓGICO E INOVAÇÃO - PIBITI; BOLSAS DE INICIAÇÃO CIENTÍFICA DA UNIMONTES - BIC.UNI, ENTRE OUTROS.

PÚBLICO ALVO: COMUNIDADE, PROFESSORES, SERVIDORES UNIVERSITÁRIOS, ALUNOS, UNIVERSIDADE ESTADUAL DE MONTES CLAROS - UNIMONTES

FINALIDADE: VIABILIZAR APOIO À INICIAÇÃO CIENTÍFICA, À INOVAÇÃO E À DIFUSÃO DO CONHECIMENTO CIENTÍFICO E TECNOLÓGICO PRODUZIDO NA UNIMONTES, POR MEIO DE PROJETOS DE PESQUISA E INOVAÇÃO DESENVOLVIDOS PELOS DOCENTES E DISCENTES.

Regiões	Físico			Orçamentário		
	Programado PPAG	Executado Jan/Dez	%	Programado PPAG	Executado Jan/Dez	%
Estadual	0	0	-	575.431,00	0,00	0,00
Região Intermediária de Montes Claros	496	642	129,44	1.202.060,00	1.563.686,22	130,08
Região Intermediária de Patos de Minas	4	5	125,00	9.693,00	13.480,00	139,07
Total	500	647	129,40	1.787.184,00	1.577.166,22	88,25

RELATÓRIO INSTITUCIONAL DE MONITORAMENTO - PROGRAMAS SOCIAIS
DEMONSTRATIVO DE EXECUÇÃO FÍSICA E FINANCEIRA - JAN A DEZ
EDUCAÇÃO

AÇÃO : 4182 - OFERTA DE ENSINO TÉCNICO E PROFISSIONAL

Demais Projetos e Atividades

Ação com meta física não cumulativa

Produto : ALUNO MATRICULADO **Unidade de Medida : ALUNO**

DETALHAMENTO DO PRODUTO: SOMATÓRIA DOS ALUNOS MATRICULADOS NOS CURSOS TÉCNICOS DE EDUCAÇÃO PROFISSIONAL E TECNOLÓGICA.

PÚBLICO ALVO: EGRESSOS DO ENSINO MÉDIO

FINALIDADE: PROPICIAR OPORTUNIDADES DE FORMAÇÃO PROFISSIONAL QUALIFICADA A JOVENS E TRABALHADORES DA REGIÃO NORTE, NOROESTE E CENTRAL DE MINAS GERAIS E VALES DO JEQUITINHONHA E DO MUCURI.

Regiões	Físico			Orçamentário		
	Programado PPAG	Executado Jan/Dez	%	Programado PPAG	Executado Jan/Dez	%
Região Intermediária de Montes Claros	513	514	100,19	27.306.138,00	31.649.402,66	115,91
Região Intermediária de Teófilo Otoni	74	69	93,24	4.082.128,00	288.832,73	7,08
Total	587	583	99,32	31.388.266,00	31.938.235,39	101,75

PROGRAMA : 105 - EDUCAÇÃO INTEGRAL

Programa Unissetorial

UNIDADE RESPONSÁVEL : 1261 - SECRETARIA DE ESTADO DE EDUCAÇÃO

OBJETIVO DO PROGRAMA : DESENVOLVER UM CURRÍCULO INTEGRADO ATRAVÉS DA AMPLIAÇÃO DA CARGA HORÁRIA, OPORTUNIZANDO AOS ESTUDANTES O DESENVOLVIMENTO DE COMPETÊNCIAS E HABILIDADES PARA CONSTRUÇÃO DO SEU PROJETO DE VIDA, REDUZINDO A EVASÃO ESCOLAR COM FOCO NA MELHORIA DA APRENDIZAGEM DOS ESTUDANTES

Regiões	Orçamentário		
	Programado PPAG	Executado Jan/Dez	%
Estadual	0,00	3.703.444,08	-
Região Intermediária de Barbacena	19.399.018,00	14.422.452,90	74,35
Região Intermediária de Belo Horizonte	88.846.017,00	68.142.885,21	76,70
Região Intermediária de Divinópolis	16.909.632,00	8.380.969,48	49,56
Região Intermediária de Governador Valadares	22.977.098,00	19.350.524,08	84,22
Região Intermediária de Ipatinga	19.236.692,00	16.576.644,04	86,17
Região Intermediária de Juíz de Fora	44.003.440,00	32.296.717,67	73,40
Região Intermediária de Montes Claros	49.553.149,00	37.305.881,67	75,28
Região Intermediária de Patos de Minas	19.936.986,00	12.175.885,44	61,07
Região Intermediária de Pouso Alegre	19.669.119,00	13.794.414,72	70,13
Região Intermediária de Teófilo Otoni	42.024.720,00	27.257.311,11	64,86
Região Intermediária de Uberaba	15.102.314,00	9.303.935,72	61,61
Região Intermediária de Uberlândia	19.308.958,00	12.408.442,46	64,26
Região Intermediária de Varginha	37.325.687,00	26.660.262,29	71,43
Total	414.292.830,00	301.779.770,87	72,84

RELATÓRIO INSTITUCIONAL DE MONITORAMENTO - PROGRAMAS SOCIAIS
DEMONSTRATIVO DE EXECUÇÃO FÍSICA E FINANCEIRA - JAN A DEZ
EDUCAÇÃO

AÇÕES DO PROGRAMA POR UNIDADE ORÇAMENTÁRIA

1261 - SECRETARIA DE ESTADO DE EDUCAÇÃO

AÇÃO : 4313 - ENSINO FUNDAMENTAL INTEGRAL

Demais Projetos e Atividades

Ação com meta física não cumulativa

Produto : ESTUDANTE ATENDIDO

Unidade de Medida : ESTUDANTE

DETALHAMENTO DO PRODUTO: ESTUDANTE ATENDIDO PELA EXPANSÃO DA OFERTA DO ENSINO FUNDAMENTAL INTEGRAL

PÚBLICO ALVO: ESTUDANTE

FINALIDADE: OFERTAR ENSINO FUNDAMENTAL EM TEMPO INTEGRAL EM ESCOLAS DA REDE ESTADUAL DE EDUCAÇÃO, ATRAVÉS DO PROVIMENTO E FORMAÇÃO CONTINUADA DE PROFISSIONAIS, IMPLEMENTAÇÃO DO CURRÍCULO REFERÊNCIA DE MINAS GERAIS, CUSTEIO E MANUTENÇÃO DAS UNIDADES ESCOLARES, COOPERANDO PARA O ATENDIMENTO DA META 6 DO PLANO NACIONAL DE EDUCAÇÃO E DO PLANO ESTADUAL DE EDUCAÇÃO. ESSA AÇÃO CONTRIBUI PARA O ALCANCE DA META 6 DO PLANO ESTADUAL DE EDUCAÇÃO DE MINAS GERAIS.

Regiões	Físico			Orçamentário		
	Programado PPAG	Executado Jan/Dez	%	Programado PPAG	Executado Jan/Dez	%
Estadual	0	0	-	0,00	11.280,75	-
Região Intermediária de Barbacena	1.808	1.779	98,40	8.394.544,00	4.568.729,54	54,42
Região Intermediária de Belo Horizonte	8.870	9.387	105,83	41.183.410,00	21.465.896,75	52,12
Região Intermediária de Divinópolis	1.567	1.100	70,20	7.275.581,00	2.534.729,66	34,84
Região Intermediária de Governador Valadares	2.502	3.170	126,70	11.616.786,00	6.560.029,75	56,47
Região Intermediária de Ipatinga	1.664	1.429	85,88	7.725.952,00	3.712.459,64	48,05
Região Intermediária de Juíz de Fora	4.084	3.553	87,00	18.962.012,00	8.765.396,66	46,23
Região Intermediária de Montes Claros	6.397	6.585	102,94	29.701.271,00	14.384.225,35	48,43
Região Intermediária de Patos de Minas	2.210	2.169	98,14	10.261.030,00	4.413.028,24	43,01
Região Intermediária de Pouso Alegre	1.992	2.120	106,43	9.248.856,00	4.002.688,75	43,28
Região Intermediária de Teófilo Otoni	5.300	5.588	105,43	24.600.117,00	10.390.908,88	42,24
Região Intermediária de Uberaba	1.877	1.988	105,91	8.714.911,00	3.647.089,15	41,85
Região Intermediária de Uberlândia	2.225	2.434	109,39	10.330.675,00	5.070.777,88	49,08
Região Intermediária de Varginha	3.503	3.750	107,05	16.264.429,00	6.666.089,16	40,99
Total	43.999	45.052	102,39	204.279.574,00	96.193.330,16	47,09

RELATÓRIO INSTITUCIONAL DE MONITORAMENTO - PROGRAMAS SOCIAIS
DEMONSTRATIVO DE EXECUÇÃO FÍSICA E FINANCEIRA - JAN A DEZ
EDUCAÇÃO

AÇÃO : 4314 - ENSINO MÉDIO INTEGRAL

Projetos estratégicos
Ensino Médio Integral

Ação com meta física não cumulativa

Produto : ESTUDANTE ATENDIDO Unidade de Medida : ESTUDANTE

DETALHAMENTO DO PRODUTO: ESTUDANTE ATENDIDO PELA EXPANSÃO DA OFERTA DO ENSINO MÉDIO INTEGRAL PROPEDEÚTICO E PROFISSIONAL

PÚBLICO ALVO: ESTUDANTE

FINALIDADE: OFERTAR ENSINO MÉDIO EM TEMPO INTEGRAL EM ESCOLAS DA REDE ESTADUAL DE EDUCAÇÃO, ATRAVÉS DO PROVIMENTO E FORMAÇÃO CONTINUADA DE PROFISSIONAIS, ELABORAÇÃO E IMPLEMENTAÇÃO DO CURRÍCULO REFERÊNCIA DE MINAS GERAIS, CUSTEIO E MANUTENÇÃO DAS UNIDADES ESCOLARES, COOPERANDO PARA O ATENDIMENTO DA META 6 DO PLANO NACIONAL DE EDUCAÇÃO E DO PLANO ESTADUAL DE EDUCAÇÃO. ESSA AÇÃO CONTRIBUI PARA O ALCANCE DA META 6 DO PLANO ESTADUAL DE EDUCAÇÃO DE MINAS GERAIS.

Regiões	Físico			Orçamentário		
	Programado PPAG	Executado Jan/Dez	%	Programado PPAG	Executado Jan/Dez	%
Estadual	0	0	-	0,00	3.666.710,93	-
Região Intermediária de Barbacena	5.290	4.447	84,06	7.226.140,00	4.897.704,08	67,78
Região Intermediária de Belo Horizonte	22.924	17.538	76,50	31.314.184,00	25.752.323,98	82,24
Região Intermediária de Divinópolis	4.956	2.588	52,22	6.769.896,00	2.784.582,85	41,13
Região Intermediária de Governador Valadares	5.408	4.805	88,85	7.387.328,00	6.305.051,83	85,35
Região Intermediária de Ipatinga	5.505	4.581	83,22	7.519.830,00	7.445.536,63	99,01
Região Intermediária de Juíz de Fora	12.346	11.058	89,57	16.909.374,00	10.903.225,06	64,48
Região Intermediária de Montes Claros	8.852	9.829	111,04	12.091.832,00	9.953.158,32	82,31
Região Intermediária de Patos de Minas	4.497	3.360	74,72	6.142.902,00	3.408.480,57	55,49
Região Intermediária de Pouso Alegre	4.942	4.717	95,45	6.750.772,00	4.256.981,17	63,06
Região Intermediária de Teófilo Otoni	8.078	7.762	96,09	11.034.548,00	6.733.273,32	61,02
Região Intermediária de Uberaba	3.088	1.787	57,87	4.218.208,00	2.719.022,97	64,46
Região Intermediária de Uberlândia	4.143	3.139	75,77	5.659.338,00	3.058.168,58	54,04
Região Intermediária de Varginha	10.389	9.291	89,43	14.191.374,00	9.125.575,09	64,30
Total	100.418	84.902	84,55	137.215.726,00	101.009.795,38	73,61

RELATÓRIO INSTITUCIONAL DE MONITORAMENTO - PROGRAMAS SOCIAIS
DEMONSTRATIVO DE EXECUÇÃO FÍSICA E FINANCEIRA - JAN A DEZ
EDUCAÇÃO

AÇÃO : 4315 - ALIMENTAÇÃO ESCOLAR - TEMPO INTEGRAL

Demais Projetos e Atividades

Ação com meta física não cumulativa

Produto : ESTUDANTE ATENDIDO

Unidade de Medida : ESTUDANTE

DETALHAMENTO DO PRODUTO: ESTUDANTES ATENDIDOS; PROFISSIONAIS ATENDIDOS; FESTIVAL DE PRATOS REGIONAIS REALIZADO; PADRONIZAÇÃO DOS CARDÁPIOS REALIZADA; AQUISIÇÃO DE 30% DE PRODUTOS DA AGRICULTURA FAMILIAR CUMPRIDA:

PÚBLICO ALVO: ESTUDANTE

FINALIDADE: SUPRIR AS NECESSIDADES NUTRICIONAIS DOS ALUNOS E PROFISSIONAIS DA REDE ESTADUAL DA EDUCAÇÃO EM TEMPO INTEGRAL DE ACORDO COM TEMPO DE PERMANÊNCIA NA ESCOLA, A FIM DE GARANTIR O ACESSO A ALIMENTAÇÃO SAUDÁVEL E ADEQUADA, ADQUIRIDA PREFERENCIALMENTE DA AGRICULTURA FAMILIAR, CONFORME DISPÕE A LEI FEDERAL 11.947, DE 16 DE JUNHO DE 2009, E CONTRIBUIR PARA FORMAÇÃO DE BONS HÁBITOS ALIMENTARES, COOPERANDO PARA O ATENDIMENTO DA ESTRATÉGIA 7.17 DA META 7 DO PNE (LEI FEDERAL Nº 13.005, DE 2014) E COM A META 7.15 DO PLANO ESTADUAL DE EDUCAÇÃO (LEI ESTADUAL Nº 23.197, DE 2018). ESSA AÇÃO CONTRIBUI PARA O ALCANCE DAS METAS 6 E 18 DO PLANO ESTADUAL DE EDUCAÇÃO DE MINAS GERAIS.

Regiões	Físico			Orçamentário		
	Programado PPAG	Executado Jan/Dez	%	Programado PPAG	Executado Jan/Dez	%
Estadual	0	0	-	0,00	25.452,40	-
Região Intermediária de Barbacena	7.394	6.361	86,03	3.778.334,00	4.956.019,28	131,17
Região Intermediária de Belo Horizonte	31.993	27.186	84,97	16.348.423,00	20.924.664,48	127,99
Região Intermediária de Divinópolis	5.605	3.602	64,26	2.864.155,00	3.061.656,97	106,90
Região Intermediária de Governador Valadares	7.752	8.073	104,14	3.972.984,00	6.485.442,50	163,24
Região Intermediária de Ipatinga	7.810	6.157	78,83	3.990.910,00	5.418.647,77	135,77
Região Intermediária de Juíz de Fora	15.914	15.336	96,37	8.132.054,00	12.628.095,95	155,29
Região Intermediária de Montes Claros	15.186	16.064	105,78	7.760.046,00	12.968.498,00	167,12
Região Intermediária de Patos de Minas	6.914	5.801	83,90	3.533.054,00	4.354.376,63	123,25
Região Intermediária de Pouso Alegre	7.181	7.483	104,21	3.669.491,00	5.534.744,80	150,83
Região Intermediária de Teófilo Otoni	12.505	13.848	110,74	6.390.055,00	10.133.128,91	158,58
Região Intermediária de Uberaba	4.245	3.979	93,73	2.169.195,00	2.937.823,60	135,43
Região Intermediária de Uberlândia	6.495	5.595	86,14	3.318.945,00	4.279.496,00	128,94
Região Intermediária de Varginha	13.444	13.002	96,71	6.869.884,00	10.868.598,04	158,21
Total	142.438	132.487	93,01	72.797.530,00	104.576.645,33	143,65

RELATÓRIO INSTITUCIONAL DE MONITORAMENTO - PROGRAMAS SOCIAIS
DEMONSTRATIVO DE EXECUÇÃO FÍSICA E FINANCEIRA - JAN A DEZ
EDUCAÇÃO

PROGRAMA : 106 - ENSINO FUNDAMENTAL

Programa Multissetorial

UNIDADE RESPONSÁVEL : 1261 - SECRETARIA DE ESTADO DE EDUCAÇÃO

OBJETIVO DO PROGRAMA : PROMOVER O DESENVOLVIMENTO DO ENSINO FUNDAMENTAL EM MINAS GERAIS, ATRAVÉS DA GARANTIA DO ACESSO, DA MELHORIA DO FLUXO ESCOLAR E DO APRIMORAMENTO DA APRENDIZAGEM, EM CONFORMIDADE COM O PLANO ESTADUAL DE EDUCAÇÃO.

Regiões	Orçamentário		
	Programado PPAG	Executado Jan/Dez	%
Estadual	376.676.803,00	16.286.911,46	4,32
Região Intermediária de Barbacena	264.387.814,00	318.486.948,59	120,46
Região Intermediária de Belo Horizonte	1.588.608.491,00	1.808.794.892,02	113,86
Região Intermediária de Divinópolis	475.868.925,00	517.769.324,89	108,81
Região Intermediária de Governador Valadares	403.990.254,00	449.528.972,42	111,27
Região Intermediária de Ipatinga	393.728.376,00	428.563.426,47	108,85
Região Intermediária de Juiz de Fora	898.429.320,00	1.005.431.142,15	111,91
Região Intermediária de Montes Claros	1.031.843.712,00	1.226.215.860,17	118,84
Região Intermediária de Patos de Minas	373.490.593,00	446.065.235,94	119,43
Região Intermediária de Pouso Alegre	357.723.599,00	429.525.490,21	120,07
Região Intermediária de Teófilo Otoni	810.832.881,00	950.725.440,77	117,25
Região Intermediária de Uberaba	249.300.312,00	248.931.863,01	99,85
Região Intermediária de Uberlândia	425.418.599,00	437.407.157,15	102,82
Região Intermediária de Varginha	578.535.324,00	602.014.236,61	104,06
Total	8.228.835.003,00	8.885.746.901,86	107,98

AÇÕES DO PROGRAMA POR UNIDADE ORÇAMENTÁRIA

1261 - SECRETARIA DE ESTADO DE EDUCAÇÃO

AÇÃO : 2065 - PROVENTOS DOS PROFISSIONAIS DO MAGISTÉRIO - ENSINO FUNDAMENTAL

Demais Projetos e Atividades

Ação com meta física não cumulativa

Produto : PROFISSIONAL BENEFICIADO

Unidade de Medida : PROFISSIONAL

DETALHAMENTO DO PRODUTO: PAGAMENTO DE PESSOAL DO ENSINO FUNDAMENTAL.

PÚBLICO ALVO: PROFISSIONAIS DA EDUCAÇÃO

FINALIDADE: PAGAMENTO DE PESSOAL E AUXÍLIOS AOS PROFISSIONAIS DO MAGISTÉRIO QUE ATUAM NO ENSINO FUNDAMENTAL. ESSA AÇÃO CONTRIBUI PARA O ALCANCE DA META 16 DO PLANO ESTADUAL DE EDUCAÇÃO DE MINAS GERAIS. ESSA AÇÃO CONTRIBUI PARA O ALCANCE DA META 16 DO PLANO ESTADUAL DE EDUCAÇÃO DE MINAS GERAIS.

Regiões	Físico			Orçamentário		
	Programado PPAG	Executado Jan/Dez	%	Programado PPAG	Executado Jan/Dez	%
Região Intermediária de Barbacena	2.644	2.835	107,22	148.894.216,00	184.763.607,75	124,09
Região Intermediária de Belo Horizonte	15.436	14.954	96,88	869.317.974,00	977.595.657,49	112,46
Região Intermediária de Divinópolis	4.668	4.661	99,85	262.873.752,00	307.873.575,28	117,12
Região Intermediária de Governador Valadares	4.159	4.178	100,46	234.209.926,00	272.630.453,54	116,40
Região Intermediária de Ipatinga	3.885	3.759	96,76	218.779.890,00	244.064.951,25	111,56
Região Intermediária de Juiz de Fora	9.292	9.222	99,25	523.269.688,00	593.998.105,09	113,52
Região Intermediária de Montes Claros	10.848	11.148	102,77	610.894.272,00	725.371.611,58	118,74
Região Intermediária de Patos de Minas	3.730	3.658	98,07	210.051.220,00	244.509.026,13	116,40
Região Intermediária de Pouso Alegre	3.469	3.498	100,84	195.353.266,00	231.054.449,62	118,28
Região Intermediária de Teófilo Otoni	8.607	8.484	98,57	484.694.598,00	549.952.626,42	113,46
Região Intermediária de Uberaba	2.474	2.405	97,21	139.320.836,00	159.064.043,40	114,17
Região Intermediária de Uberlândia	4.570	4.186	91,60	257.354.980,00	276.725.148,20	107,53
Região Intermediária de Varginha	5.704	5.366	94,07	321.215.056,00	353.907.050,94	110,18
Total	79.486	78.354	98,58	4.476.229.674,00	5.121.510.306,69	114,42

RELATÓRIO INSTITUCIONAL DE MONITORAMENTO - PROGRAMAS SOCIAIS
DEMONSTRATIVO DE EXECUÇÃO FÍSICA E FINANCEIRA - JAN A DEZ
EDUCAÇÃO

AÇÃO : 4297 - DESENVOLVIMENTO DO ENSINO FUNDAMENTAL

Demais Projetos e Atividades

Ação com meta física não cumulativa

Produto : ESTUDANTE ATENDIDO

Unidade de Medida : ESTUDANTE

DETALHAMENTO DO PRODUTO: ESTUDANTE ATENDIDO COM ENSINO FUNDAMENTAL REGULAR; IMPLEMENTAÇÃO DO CURRÍCULO REFERÊNCIA DE MINAS GERAIS; EDUCADORES FORMADOS.

PÚBLICO ALVO: ESTUDANTE

FINALIDADE: ASSEGURAR A OFERTA DE ENSINO FUNDAMENTAL PÚBLICO E GRATUITO NAS ESCOLAS ESTADUAIS DE MINAS GERAIS ÀS CRIANÇAS E ADOLESCENTES, ATRAVÉS DO DESENVOLVIMENTO DE AÇÕES DE FORMAÇÃO CONTINUADA DOS PROFISSIONAIS DE EDUCAÇÃO BÁSICA, DA IMPLEMENTAÇÃO DO CURRÍCULO REFERÊNCIA DE MINAS GERAIS, CUSTEIO E MANUTENÇÃO DAS UNIDADES ESCOLARES. ESSA AÇÃO CONTRIBUI PARA O ALCANCE DAS METAS 2 E 5 DO PLANO ESTADUAL DE EDUCAÇÃO DE MINAS GERAIS. ESSA AÇÃO CONTRIBUI PARA O ALCANCE DAS METAS 2 E 5 DO PLANO ESTADUAL DE EDUCAÇÃO DE MINAS GERAIS.

Regiões	Físico			Orçamentário		
	Programado PPAG	Executado Jan/Dez	%	Programado PPAG	Executado Jan/Dez	%
Estadual	0	0	-	0,00	14.410.762,65	-
Região Intermediária de Barbacena	32.384	33.995	104,97	71.471.488,00	65.759.203,16	92,01
Região Intermediária de Belo Horizonte	221.095	220.343	99,66	487.956.665,00	535.526.436,79	109,75
Região Intermediária de Divinópolis	63.898	63.758	99,78	141.022.886,00	107.341.931,78	76,12
Região Intermediária de Governador Valadares	45.969	46.204	100,51	101.453.583,00	91.252.958,72	89,95
Região Intermediária de Ipatinga	51.030	48.419	94,88	112.623.210,00	89.274.110,24	79,27
Região Intermediária de Juíz de Fora	105.258	112.572	106,95	232.304.406,00	205.299.605,64	88,38
Região Intermediária de Montes Claros	119.746	117.582	98,19	264.125.168,00	255.283.570,01	96,65
Região Intermediária de Patos de Minas	47.931	47.414	98,92	105.683.717,00	67.842.606,62	64,19
Região Intermediária de Pouso Alegre	46.422	49.284	106,17	102.453.354,00	84.031.087,73	82,02
Região Intermediária de Teófilo Otoni	90.094	91.166	101,19	198.837.458,00	191.931.882,87	96,53
Região Intermediária de Uberaba	32.473	34.086	104,97	71.667.911,00	49.348.250,40	68,86
Região Intermediária de Uberlândia	50.501	58.908	116,65	111.455.707,00	96.921.076,44	86,96
Região Intermediária de Varginha	76.333	76.634	100,39	168.366.931,00	120.837.418,06	71,77
Total	983.134	1.000.365	101,75	2.169.422.484,00	1.975.060.901,11	91,04

RELATÓRIO INSTITUCIONAL DE MONITORAMENTO - PROGRAMAS SOCIAIS
DEMONSTRATIVO DE EXECUÇÃO FÍSICA E FINANCEIRA - JAN A DEZ
EDUCAÇÃO

AÇÃO : 4298 - EDUCAÇÃO DE JOVENS E ADULTOS - ENSINO FUNDAMENTAL

Demais Projetos e Atividades

Ação com meta física não cumulativa

Produto : ALUNO BENEFICIADO

Unidade de Medida : ALUNO

DETALHAMENTO DO PRODUTO: ESTUDANTE JOVEM OU ADULTO ATENDIDO COM ENSINO FUNDAMENTAL POR MEIO DE CURSOS PRESENCIAIS, SEMIPRESENCIAIS E EXAMES DE CERTIFICAÇÃO EM BANCAS PERMANENTES E ITINERANTES DE AVALIAÇÃO.

PÚBLICO ALVO: ALUNOS

FINALIDADE: PROPICIAR A CONCLUSÃO DO ENSINO FUNDAMENTAL POR JOVENS E ADULTOS NAS ESCOLAS ESTADUAIS DE MINAS GERAIS, POR MEIO DE CURSOS PRESENCIAIS, SEMI PRESENCIAIS E EXAMES DE CERTIFICAÇÃO. PROVIMENTO DE PROFISSIONAIS DE APOIO, DESENVOLVIMENTO DE AÇÕES DE FORMAÇÃO CONTINUADA DOS PROFISSIONAIS DE EDUCAÇÃO BÁSICA ESSA AÇÃO CONTRIBUI PARA O ALCANCE DA META 9 DO PLANO ESTADUAL DE EDUCAÇÃO DE MINAS GERAIS. ESSA AÇÃO CONTRIBUI PARA O ALCANCE DA META 9 DO PLANO ESTADUAL DE EDUCAÇÃO DE MINAS GERAIS.

Regiões	Físico			Orçamentário		
	Programado PPAG	Executado Jan/Dez	%	Programado PPAG	Executado Jan/Dez	%
Estadual	0	0	-	0,00	77.014,24	-
Região Intermediária de Barbacena	1.423	1.715	120,52	3.406.662,00	5.928.081,17	174,01
Região Intermediária de Belo Horizonte	8.679	8.797	101,36	20.777.526,00	21.644.962,18	104,17
Região Intermediária de Divinópolis	2.507	2.851	113,72	6.001.758,00	7.618.625,26	126,94
Região Intermediária de Governador Valadares	1.895	2.113	111,50	4.536.630,00	6.920.991,70	152,56
Região Intermediária de Ipatinga	1.393	1.316	94,47	3.334.842,00	4.558.417,14	136,69
Região Intermediária de Juíz de Fora	5.966	5.763	96,60	14.266.730,00	16.191.896,47	113,49
Região Intermediária de Montes Claros	3.806	3.631	95,40	9.111.564,00	13.710.025,18	150,47
Região Intermediária de Patos de Minas	2.855	2.628	92,05	6.834.870,00	8.160.021,57	119,39
Região Intermediária de Pouso Alegre	2.841	2.759	97,11	6.801.354,00	6.780.816,41	99,70
Região Intermediária de Teófilo Otoni	3.554	3.241	91,19	8.508.276,00	11.868.109,33	139,49
Região Intermediária de Uberaba	1.924	2.184	113,51	4.606.056,00	6.295.312,42	136,67
Região Intermediária de Uberlândia	2.594	2.590	99,85	6.210.036,00	6.594.525,29	106,19
Região Intermediária de Varginha	3.233	3.321	102,72	7.739.802,00	9.421.160,84	121,72
Total	42.670	42.909	100,56	102.136.106,00	125.769.959,20	123,14

RELATÓRIO INSTITUCIONAL DE MONITORAMENTO - PROGRAMAS SOCIAIS
DEMONSTRATIVO DE EXECUÇÃO FÍSICA E FINANCEIRA - JAN A DEZ
EDUCAÇÃO

AÇÃO : 4299 - EDUCAÇÃO ESPECIAL - ENSINO FUNDAMENTAL

Demais Projetos e Atividades

Ação com meta física não cumulativa

Produto : ESCOLA ATENDIDA

Unidade de Medida : ESCOLA

DETALHAMENTO DO PRODUTO: ESTUDANTE COM DEFICIÊNCIA, TRANSTORNO DO ESPECTRO AUTISTA E ALTAS HABILIDADES/SUPERDOTAÇÃO, PREFERENCIALMENTE POR MEIO DA EDUCAÇÃO ESPECIAL INCLUSIVA, ATRAVÉS DA OFERTA DE ATENDIMENTO EDUCACIONAL ESPECIALIZADO.

PÚBLICO ALVO: ESTUDANTE

FINALIDADE: ASSEGURAR ACESSO, PERMANÊNCIA E CONCLUSÃO DO ENSINO FUNDAMENTAL PARA ESTUDANTES COM DEFICIÊNCIA, TRANSTORNO DO ESPECTRO AUTISTA E ALTAS HABILIDADES/SUPERDOTAÇÃO, PREFERENCIALMENTE POR MEIO DA EDUCAÇÃO ESPECIAL INCLUSIVA, ATRAVÉS DA OFERTA DE ATENDIMENTO EDUCACIONAL ESPECIALIZADO, PROVIMENTO DE PROFISSIONAIS DE ATENDIMENTO EDUCACIONAL ESPECIALIZADO (AEE) E DESENVOLVIMENTO DE AÇÕES DE FORMAÇÃO CONTINUADA DE PROFISSIONAIS DE EDUCAÇÃO BÁSICA. ESSA AÇÃO CONTRIBUI PARA O ALCANCE DA META 4 DO PLANO ESTADUAL DE EDUCAÇÃO DE MINAS GERAIS. ESSA AÇÃO CONTRIBUI PARA O ALCANCE DA META 4 DO PLANO ESTADUAL DE EDUCAÇÃO DE MINAS GERAIS.

Regiões	Físico			Orçamentário		
	Programado PPAG	Executado Jan/Dez	%	Programado PPAG	Executado Jan/Dez	%
Estadual	0	0	-	0,00	108.000,00	-
Região Intermediária de Barbacena	94	81	86,17	32.224.516,00	42.110.582,41	130,68
Região Intermediária de Belo Horizonte	452	360	79,65	154.952.673,00	163.259.914,82	105,36
Região Intermediária de Divinópolis	145	122	84,14	49.708.030,00	60.346.494,71	121,40
Região Intermediária de Governador Valadares	150	172	114,67	51.422.100,00	40.446.532,86	78,66
Região Intermediária de Ipatinga	135	136	100,74	46.279.890,00	51.717.598,73	111,75
Região Intermediária de Juiz de Fora	294	250	85,03	100.787.316,00	114.332.152,00	113,44
Região Intermediária de Montes Claros	343	349	101,75	117.585.202,00	121.625.124,74	103,44
Região Intermediária de Patos de Minas	112	121	108,04	38.395.168,00	41.861.433,54	109,03
Região Intermediária de Pouso Alegre	119	132	110,92	40.794.866,00	55.751.534,11	136,66
Região Intermediária de Teófilo Otoni	279	281	100,72	95.645.106,00	92.237.271,97	96,44
Região Intermediária de Uberaba	75	52	69,33	25.711.050,00	21.676.844,28	84,31
Região Intermediária de Uberlândia	109	46	42,20	37.366.726,00	34.021.510,34	91,05
Região Intermediária de Varginha	180	191	106,11	61.706.520,00	66.091.143,12	107,11
Total	2.487	2.293	92,20	852.579.163,00	905.586.137,63	106,22

RELATÓRIO INSTITUCIONAL DE MONITORAMENTO - PROGRAMAS SOCIAIS
DEMONSTRATIVO DE EXECUÇÃO FÍSICA E FINANCEIRA - JAN A DEZ
EDUCAÇÃO

AÇÃO : 4300 - ALIMENTAÇÃO ESCOLAR DE ENSINO FUNDAMENTAL

Demais Projetos e Atividades

Ação com meta física não cumulativa

Produto : ESTUDANTE ATENDIDO

Unidade de Medida : ESTUDANTE

DETALHAMENTO DO PRODUTO: ESTUDANTES ATENDIDOS; PROFISSIONAIS ATENDIDOS; PADRONIZAÇÃO DOS CARDÁPIOS; AQUISIÇÃO DE 30% DE PRODUTOS DA AGRICULTURA FAMILIAR:

PÚBLICO ALVO: ESTUDANTE

FINALIDADE: SUPRIR AS NECESSIDADES NUTRICIONAIS DOS ALUNOS E PROFISSIONAIS DA REDE ESTADUAL DO ENSINO FUNDAMENTAL DE ACORDO COM TEMPO DE PERMANÊNCIA NA ESCOLA, A FIM DE GARANTIR O ACESSO À ALIMENTAÇÃO SAUDÁVEL E ADEQUADA, ADQUIRIDA PREFERENCIALMENTE DA AGRICULTURA FAMILIAR, CONFORME DISPÕE A LEI FEDERAL 11.947, DE 16 DE JUNHO DE 2009 E CONTRIBUIR PARA FORMAÇÃO DE BONS HÁBITOS ALIMENTARES, COOPERANDO PARA O ATENDIMENTO DA ESTRATÉGIA 7.17 DA META 7 DO PNE (LEI FEDERAL Nº 13.005, DE 2014) E COM A META 7.15 DO PLANO ESTADUAL DE EDUCAÇÃO (LEI ESTADUAL Nº 23.197, DE 2018). ESSA AÇÃO CONTRIBUI PARA O ALCANCE DAS METAS 2 E 18 DO PLANO ESTADUAL DE EDUCAÇÃO DE MINAS GERAIS. ESSA AÇÃO CONTRIBUI PARA O ALCANCE DAS METAS 2 E 18 DO PLANO ESTADUAL DE EDUCAÇÃO DE MINAS GERAIS.

Regiões	Físico			Orçamentário		
	Programado PPAG	Executado Jan/Dez	%	Programado PPAG	Executado Jan/Dez	%
Estadual	0	0	-	0,00	285.967,90	-
Região Intermediária de Barbacena	40.148	34.247	85,30	8.390.932,00	11.067.959,60	131,90
Região Intermediária de Belo Horizonte	265.877	236.030	88,77	55.568.293,00	66.083.143,71	118,92
Região Intermediária de Divinópolis	77.811	67.216	86,38	16.262.499,00	19.876.445,40	122,22
Região Intermediária de Governador Valadares	58.561	48.196	82,30	12.368.015,00	16.918.535,20	136,79
Região Intermediária de Ipatinga	60.816	51.854	85,26	12.710.544,00	16.129.345,20	126,90
Região Intermediária de Juiz de Fora	133.020	113.656	85,44	27.801.180,00	35.851.680,40	128,96
Região Intermediária de Montes Claros	143.474	120.806	84,20	29.986.066,00	38.555.357,40	128,58
Região Intermediária de Patos de Minas	59.762	51.863	86,78	12.490.258,00	15.301.092,20	122,50
Região Intermediária de Pouso Alegre	58.951	50.702	86,01	12.320.759,00	15.374.839,00	124,79
Região Intermediária de Teófilo Otoni	110.467	94.898	85,91	23.087.603,00	32.142.526,64	139,22
Região Intermediária de Uberaba	38.251	35.081	91,71	7.994.459,00	9.771.466,20	122,23
Região Intermediária de Uberlândia	62.350	55.300	88,69	13.031.150,00	15.774.384,00	121,05
Região Intermediária de Varginha	93.335	82.212	88,08	19.507.015,00	23.159.684,40	118,72
Total	1.202.823	1.042.061	86,63	251.518.773,00	316.292.427,25	125,75

RELATÓRIO INSTITUCIONAL DE MONITORAMENTO - PROGRAMAS SOCIAIS
DEMONSTRATIVO DE EXECUÇÃO FÍSICA E FINANCEIRA - JAN A DEZ
EDUCAÇÃO

AÇÃO : 4303 - ATENDIMENTO AOS MUNICÍPIOS MINEIROS

Demais Projetos e Atividades

Ação com meta física não cumulativa

Produto : ESTUDANTE ATENDIDO

Unidade de Medida : ESTUDANTE

DETALHAMENTO DO PRODUTO: CELEBRAÇÃO DE CONVÊNIO PARA EXECUÇÃO DE OBRAS, AQUISIÇÃO DE MOBILIÁRIO E RETOMADA DE ATENDIMENTO (MUNICIPALIZAÇÃO/ESTADUALIZAÇÃO).

PÚBLICO ALVO: MUNICÍPIOS MINEIROS

FINALIDADE: APOIAR A OFERTA DE ENSINO FUNDAMENTAL PELOS MUNICÍPIOS MINEIROS. ESSA AÇÃO CONTRIBUI PARA O ALCANCE DAS METAS 2 E 18 DO PLANO ESTADUAL DE EDUCAÇÃO DE MINAS GERAIS. ESSA AÇÃO CONTRIBUI PARA O ALCANCE DAS METAS 2 E 18 DO PLANO ESTADUAL DE EDUCAÇÃO DE MINAS GERAIS.

Regiões	Físico			Orçamentário		
	Programado PPAG	Executado Jan/Dez	%	Programado PPAG	Executado Jan/Dez	%
Estadual	25.000	0	0,00	376.676.803,00	1.405.166,67	0,37
Região Intermediária de Barbacena	0	0	-	0,00	8.857.514,50	-
Região Intermediária de Belo Horizonte	0	3.753	-	0,00	44.684.777,03	-
Região Intermediária de Divinópolis	0	202	-	0,00	14.712.252,46	-
Região Intermediária de Governador Valadares	0	525	-	0,00	21.359.500,40	-
Região Intermediária de Ipatinga	0	1.725	-	0,00	22.819.003,91	-
Região Intermediária de Juiz de Fora	0	1.964	-	0,00	39.757.702,55	-
Região Intermediária de Montes Claros	0	3.091	-	0,00	71.670.171,26	-
Região Intermediária de Patos de Minas	0	2.644	-	0,00	68.391.055,88	-
Região Intermediária de Pouso Alegre	0	0	-	0,00	36.532.763,34	-
Região Intermediária de Teófilo Otoni	0	2.512	-	0,00	72.593.023,54	-
Região Intermediária de Uberaba	0	0	-	0,00	2.775.946,31	-
Região Intermediária de Uberlândia	0	410	-	0,00	7.370.512,88	-
Região Intermediária de Varginha	0	1.639	-	0,00	28.597.779,25	-
Total	25.000	18.465	73,86	376.676.803,00	441.527.169,98	117,22

2161 - FUNDAÇÃO EDUCACIONAL CAIO MARTINS

AÇÃO : 4186 - ATENDIMENTO NO ENSINO FUNDAMENTAL

Demais Projetos e Atividades

Ação com meta física não cumulativa

Produto : ESCOLA ATENDIDA

Unidade de Medida : ESCOLA

DETALHAMENTO DO PRODUTO: NÚMERO DE ESCOLAS ATENDIDAS PELA FUCAM COM ENSINO FUNDAMENTAL

PÚBLICO ALVO: ESTUDANTE

FINALIDADE: PROMOVER A OFERTA DO ENSINO FUNDAMENTAL, RESULTANDO NA MELHORIA DO PROCESSO DE ENSINO-APRENDIZAGEM, EM TODAS AS ÁREAS DO CONHECIMENTO.

Regiões	Físico			Orçamentário		
	Programado PPAG	Executado Jan/Dez	%	Programado PPAG	Executado Jan/Dez	%
Região Intermediária de Belo Horizonte	110	81	73,64	35.360,00	0,00	0,00
Região Intermediária de Montes Claros	853	959	112,43	141.440,00	0,00	0,00
Região Intermediária de Patos de Minas	89	72	80,90	35.360,00	0,00	0,00
Região Intermediária de Teófilo Otoni	48	43	89,58	59.840,00	0,00	0,00
Total	1.100	1.155	105,00	272.000,00	0,00	0,00

RELATÓRIO INSTITUCIONAL DE MONITORAMENTO - PROGRAMAS SOCIAIS
DEMONSTRATIVO DE EXECUÇÃO FÍSICA E FINANCEIRA - JAN A DEZ
EDUCAÇÃO

PROGRAMA : 107 - ENSINO MÉDIO

Programa Multissetorial

UNIDADE RESPONSÁVEL : 1261 - SECRETARIA DE ESTADO DE EDUCAÇÃO

OBJETIVO DO PROGRAMA : PROMOVER O DESENVOLVIMENTO DO ENSINO MÉDIO EM MINAS GERAIS, POR MEIO DA EXPANSÃO DO ACESSO; DA MELHORIA DO FLUXO ESCOLAR; DO APRIMORAMENTO DA APRENDIZAGEM, EM ESPECIAL, O DESENVOLVIMENTO DE HABILIDADES NA ÁREA DE PORTUGUÊS E MATEMÁTICA; EM CONFORMIDADE COM O PLANO ESTADUAL DE EDUCAÇÃO.

Regiões	Orçamentário		
	Programado PPAG	Executado Jan/Dez	%
Estadual	2.175.431,00	848.859,12	39,02
Região Intermediária de Barbacena	126.436.101,00	179.776.375,06	142,19
Região Intermediária de Belo Horizonte	881.659.511,00	1.149.486.935,95	130,38
Região Intermediária de Divinópolis	222.086.194,00	289.034.057,45	130,14
Região Intermediária de Governador Valadares	165.507.935,00	216.973.843,05	131,10
Região Intermediária de Ipatinga	178.822.743,00	231.469.453,38	129,44
Região Intermediária de Juiz de Fora	410.815.306,00	514.277.027,69	125,18
Região Intermediária de Montes Claros	379.897.291,00	521.865.607,77	137,37
Região Intermediária de Patos de Minas	179.526.431,00	224.872.109,82	125,26
Região Intermediária de Pouso Alegre	217.983.161,00	262.953.110,21	120,63
Região Intermediária de Teófilo Otoni	321.558.756,00	378.604.686,03	117,74
Região Intermediária de Uberaba	127.941.828,00	166.462.622,28	130,11
Região Intermediária de Uberlândia	168.457.308,00	220.622.569,07	130,97
Região Intermediária de Varginha	271.526.073,00	348.212.309,62	128,24
Total	3.654.394.069,00	4.705.459.566,50	128,76

AÇÕES DO PROGRAMA POR UNIDADE ORÇAMENTÁRIA

1261 - SECRETARIA DE ESTADO DE EDUCAÇÃO

AÇÃO : 2066 - PROVENTOS DOS PROFISSIONAIS DO MAGISTÉRIO - ENSINO MÉDIO

Demais Projetos e Atividades

Ação com meta física não cumulativa

Produto : PROFISSIONAL BENEFICIADO

Unidade de Medida : PROFISSIONAL

DETALHAMENTO DO PRODUTO: PAGAMENTO DE PESSOAL DE SERVIDORES DO ENSINO MÉDIO.

PÚBLICO ALVO: PROFISSIONAIS DA EDUCAÇÃO

FINALIDADE: PAGAMENTO DE PESSOAL E AUXÍLIOS AOS PROFISSIONAIS DO MAGISTÉRIO QUE ATUAM NO ENSINO MÉDIO. ESSA AÇÃO CONTRIBUI PARA O ALCANCE DA META 16 DO PLANO ESTADUAL DE EDUCAÇÃO DE MINAS GERAIS. ESSA AÇÃO CONTRIBUI PARA O ALCANCE DA META 16 DO PLANO ESTADUAL DE EDUCAÇÃO DE MINAS GERAIS.

Regiões	Físico			Orçamentário		
	Programado PPAG	Executado Jan/Dez	%	Programado PPAG	Executado Jan/Dez	%
Região Intermediária de Barbacena	1.730	1.822	105,32	89.176.310,00	111.378.179,50	124,90
Região Intermediária de Belo Horizonte	10.713	11.845	110,57	552.288.957,00	716.591.005,80	129,75
Região Intermediária de Divinópolis	3.052	3.110	101,90	157.321.444,00	189.447.236,38	120,42
Região Intermediária de Governador Valadares	2.184	2.185	100,05	112.578.648,00	134.325.614,28	119,32
Região Intermediária de Ipatinga	2.374	2.294	96,63	122.372.578,00	148.809.724,43	121,60
Região Intermediária de Juiz de Fora	5.185	5.123	98,80	267.271.195,00	315.060.829,21	117,88
Região Intermediária de Montes Claros	5.253	5.752	109,50	270.776.391,00	344.057.430,53	127,06
Região Intermediária de Patos de Minas	2.488	2.374	95,42	128.248.936,00	145.292.623,99	113,29
Região Intermediária de Pouso Alegre	2.612	2.628	100,61	134.640.764,00	166.023.824,88	123,31
Região Intermediária de Teófilo Otoni	4.017	4.189	104,28	207.064.299,00	249.350.192,39	120,42
Região Intermediária de Uberaba	1.629	1.764	108,29	83.970.063,00	106.421.027,33	126,74
Região Intermediária de Uberlândia	2.239	2.311	103,22	115.413.733,00	142.264.128,93	123,26
Região Intermediária de Varginha	3.489	3.519	100,86	179.847.483,00	218.637.815,97	121,57
Total	46.965	48.916	104,15	2.420.970.801,00	2.987.659.633,62	123,41

RELATÓRIO INSTITUCIONAL DE MONITORAMENTO - PROGRAMAS SOCIAIS
DEMONSTRATIVO DE EXECUÇÃO FÍSICA E FINANCEIRA - JAN A DEZ
EDUCAÇÃO

AÇÃO : 4304 - DESENVOLVIMENTO DO ENSINO MÉDIO

Demais Projetos e Atividades

Ação com meta física não cumulativa

Produto : ESTUDANTE ATENDIDO

Unidade de Medida : ESTUDANTE

DETALHAMENTO DO PRODUTO: ESTUDANTES DE TODAS AS ESCOLAS DE ENSINO MÉDIO DA REDE PÚBLICA ESTADUAL, QUE SÃO BENEFICIADOS COM GESTÃO PELA APRENDIZAGEM, PROJETOS INOVADORES, MONITORAMENTO E ACOMPANHAMENTO DO PROJETO POLÍTICO PEDAGÓGICO E AÇÕES PEDAGÓGICAS.

PÚBLICO ALVO: ESTUDANTE

FINALIDADE: ASSEGURAR A OFERTA DE ENSINO MÉDIO NAS ESCOLAS ESTADUAIS DE MINAS GERAIS AOS JOVENS, ATRAVÉS DO PROVIMENTO DE PROFISSIONAIS DE APOIO, DESENVOLVIMENTO DE AÇÕES DE FORMAÇÃO CONTINUADA DOS EDUCADORES, DA IMPLEMENTAÇÃO DO CURRÍCULO REFERÊNCIA DE MINAS GERAIS, CUSTEIO E MANUTENÇÃO DAS UNIDADES ESCOLARES ESSA AÇÃO CONTRIBUI PARA O ALCANCE DA META 3 DO PLANO ESTADUAL DE EDUCAÇÃO DE MINAS GERAIS. ESSA AÇÃO CONTRIBUI PARA O ALCANCE DA META 3 DO PLANO ESTADUAL DE EDUCAÇÃO DE MINAS GERAIS.

Regiões	Físico			Orçamentário		
	Programado PPAG	Executado Jan/Dez	%	Programado PPAG	Executado Jan/Dez	%
Estadual	0	0	-	1.675.431,00	789.368,78	47,11
Região Intermediária de Barbacena	17.372	21.325	122,76	18.431.692,00	34.064.014,37	184,81
Região Intermediária de Belo Horizonte	144.702	170.279	117,68	153.528.822,00	219.815.760,98	143,18
Região Intermediária de Divinópolis	28.203	38.536	136,64	29.923.383,00	50.623.532,67	169,18
Região Intermediária de Governador Valadares	31.829	26.300	82,63	33.770.569,00	39.579.675,10	117,20
Região Intermediária de Ipatinga	27.636	31.023	112,26	29.321.796,00	38.896.808,47	132,65
Região Intermediária de Juiz de Fora	66.090	66.594	100,76	69.882.638,00	100.185.388,93	143,36
Região Intermediária de Montes Claros	52.231	64.354	123,21	55.417.091,00	87.223.296,20	157,39
Região Intermediária de Patos de Minas	22.104	26.748	121,01	23.452.344,00	45.449.979,00	193,80
Região Intermediária de Pouso Alegre	42.034	34.535	82,16	44.598.074,00	51.053.575,58	114,47
Região Intermediária de Teófilo Otoni	69.056	50.051	72,48	73.268.416,00	64.930.418,43	88,62
Região Intermediária de Uberaba	17.218	23.704	137,67	18.268.298,00	32.788.875,31	179,49
Região Intermediária de Uberlândia	18.929	35.397	187,00	20.083.669,00	39.738.890,59	197,87
Região Intermediária de Varginha	50.271	47.362	94,21	53.337.531,00	64.408.518,88	120,76
Total	587.675	636.208	108,26	624.959.754,00	869.548.103,29	139,14

RELATÓRIO INSTITUCIONAL DE MONITORAMENTO - PROGRAMAS SOCIAIS
DEMONSTRATIVO DE EXECUÇÃO FÍSICA E FINANCEIRA - JAN A DEZ
EDUCAÇÃO

AÇÃO : 4305 - EDUCAÇÃO DE JOVENS E ADULTOS - ENSINO MÉDIO

Demais Projetos e Atividades

Ação com meta física não cumulativa

Produto : ESTUDANTE ATENDIDO

Unidade de Medida : ESTUDANTE

DETALHAMENTO DO PRODUTO: ESTUDANTE JOVEM OU ADULTO ATENDIDO COM ENSINO MÉDIO POR MEIO DE CURSOS PRESENCIAIS, SEMIPRESENCIAIS E EXAMES DE CERTIFICAÇÃO EM BANCAS PERMANENTES E ITINERANTES DE AVALIAÇÃO.

PÚBLICO ALVO: ESTUDANTE

FINALIDADE: PROPICIAR A CONCLUSÃO DO ENSINO MÉDIO AOS JOVENS E ADULTOS NAS ESCOLAS ESTADUAIS DE MINAS GERAIS, POR MEIO DE CURSOS PRESENCIAIS, SEMIPRESENCIAIS E EXAMES DE CERTIFICAÇÃO. PROVIMENTO DE PROFISSIONAIS DE APOIO, DESENVOLVIMENTO DE AÇÕES DE FORMAÇÃO CONTINUADA DOS PROFISSIONAIS DE EDUCAÇÃO BÁSICA, CONSTRUÇÃO E IMPLEMENTAÇÃO DO CURRÍCULO REFERÊNCIA DE MINAS GERAIS, CUSTEIO E MANUTENÇÃO DAS UNIDADES ESCOLARES. A AÇÃO ENVOLVE A IMPLEMENTAÇÃO DO CURRÍCULO REFERÊNCIA, ESTABELECIMENTO DE DIRETRIZES PEDAGÓGICAS E O ATENDIMENTO AOS JOVENS E ADULTOS QUE NÃO TIVERAM ACESSO OU CONTINUIDADE DE ESTUDO NA IDADE DE DIREITO DE FORMA PRESENCIAL E SEMIPRESENCIAL (CESEC), RESPEITANDO O DIREITO À EDUCAÇÃO ESCOLAR E VALORES DA CIDADANIA. ORIENTAÇÃO EXPANSÃO DA OFERTA DE EJA, DE MODO A ATENDER ÀS PESSOAS PRIVADAS DE LIBERDADE NOS ESTABELECIMENTOS PENAIS, ASSEGUANDO-SE FORMAÇÃO ESPECÍFICA DOS PROFESSORES E DAS PROFESSORAS E IMPLANTAÇÃO DE DIRETRIZES NACIONAIS EM REGIME DE COLABORAÇÃO; ESSA AÇÃO CONTRIBUI PARA O ALCANCE DA META 9 DO PLANO ESTADUAL DE EDUCAÇÃO DE MINAS GERAIS. ESSA AÇÃO CONTRIBUI PARA O ALCANCE DA META 9 DO PLANO ESTADUAL DE EDUCAÇÃO DE MINAS GERAIS.

Regiões	Físico			Orçamentário		
	Programado PPAG	Executado Jan/Dez	%	Programado PPAG	Executado Jan/Dez	%
Estadual	0	0	-	0,00	41.335,50	-
Região Intermediária de Barbacena	2.995	2.615	87,31	5.992.995,00	11.193.924,72	186,78
Região Intermediária de Belo Horizonte	36.485	30.966	84,87	73.044.367,00	63.475.855,11	86,90
Região Intermediária de Divinópolis	6.049	4.450	73,57	12.104.049,00	13.395.764,03	110,67
Região Intermediária de Governador Valadares	4.826	3.527	73,08	9.656.826,00	15.532.851,30	160,85
Região Intermediária de Ipatinga	5.235	3.419	65,31	10.475.235,00	11.271.339,30	107,60
Região Intermediária de Juiz de Fora	14.344	11.588	80,79	28.702.344,00	30.702.477,54	106,97
Região Intermediária de Montes Claros	9.631	6.338	65,81	19.271.631,00	23.065.015,81	119,68
Região Intermediária de Patos de Minas	5.977	4.386	73,38	11.959.977,00	11.986.225,55	100,22
Região Intermediária de Pouso Alegre	7.485	5.510	73,61	14.977.485,00	13.088.104,25	87,39
Região Intermediária de Teófilo Otoni	7.943	5.234	65,89	15.893.943,00	18.872.500,50	118,74
Região Intermediária de Uberaba	6.127	4.268	69,66	12.260.127,00	9.805.677,80	79,98
Região Intermediária de Uberlândia	8.898	6.798	76,40	17.804.898,00	15.265.962,98	85,74
Região Intermediária de Varginha	8.637	6.598	76,39	17.282.637,00	19.522.477,08	112,96
Total	124.632	95.697	76,78	249.426.514,00	257.219.511,47	103,12

RELATÓRIO INSTITUCIONAL DE MONITORAMENTO - PROGRAMAS SOCIAIS
DEMONSTRATIVO DE EXECUÇÃO FÍSICA E FINANCEIRA - JAN A DEZ
EDUCAÇÃO

AÇÃO : 4306 - EDUCAÇÃO ESPECIAL - ENSINO MÉDIO

Demais Projetos e Atividades

Ação com meta física não cumulativa

Produto : ESCOLA BENEFICIADA

Unidade de Medida : ESCOLA

DETALHAMENTO DO PRODUTO: ESTUDANTE COM DEFICIÊNCIA, TRANSTORNO DO ESPECTRO AUTISTA E ALTAS HABILIDADES/SUPERDOTAÇÃO, PREFERENCIALMENTE POR MEIO DA EDUCAÇÃO ESPECIAL INCLUSIVA, ATRAVÉS DA OFERTA DE ATENDIMENTO EDUCACIONAL ESPECIALIZADO.

PÚBLICO ALVO: ESTUDANTE

FINALIDADE: ASSEGURAR ACESSO, PERMANÊNCIA E CONCLUSÃO DO ENSINO MÉDIO PARA ESTUDANTES COM DEFICIÊNCIA, TRANSTORNO DO ESPECTRO AUTISTA E ALTAS HABILIDADES/SUPERDOTAÇÃO, PREFERENCIALMENTE POR MEIO DA EDUCAÇÃO ESPECIAL INCLUSIVA, ATRAVÉS DA OFERTA DE ATENDIMENTO EDUCACIONAL ESPECIALIZADO, PROVIMENTO DE PROFISSIONAIS DE ATENDIMENTO EDUCACIONAL ESPECIALIZADO (AEE) E DESENVOLVIMENTO DE AÇÕES DE FORMAÇÃO CONTINUADA DE PROFISSIONAIS DE EDUCAÇÃO BÁSICA. ESSA AÇÃO CONTRIBUI PARA O ALCANCE DA META 4 DO PLANO ESTADUAL DE EDUCAÇÃO DE MINAS GERAIS. ESSA AÇÃO CONTRIBUI PARA O ALCANCE DA META 4 DO PLANO ESTADUAL DE EDUCAÇÃO DE MINAS GERAIS.

Regiões	Físico			Orçamentário		
	Programado PPAG	Executado Jan/Dez	%	Programado PPAG	Executado Jan/Dez	%
Estadual	0	0	-	500.000,00	0,00	0,00
Região Intermediária de Barbacena	42	42	100,00	7.487.844,00	15.403.089,27	205,71
Região Intermediária de Belo Horizonte	317	105	33,12	56.515.394,00	85.348.177,36	151,02
Região Intermediária de Divinópolis	69	63	91,30	12.301.458,00	21.198.631,37	172,33
Região Intermediária de Governador Valadares	16	75	468,75	2.852.512,00	18.382.683,77	644,44
Região Intermediária de Ipatinga	47	51	108,51	8.379.254,00	21.265.512,78	253,79
Região Intermediária de Juiz de Fora	156	148	94,87	27.812.689,00	44.010.358,41	158,24
Região Intermediária de Montes Claros	99	152	153,54	17.649.918,00	45.267.049,63	256,47
Região Intermediária de Patos de Minas	47	41	87,23	8.379.254,00	12.051.014,28	143,82
Região Intermediária de Pouso Alegre	79	80	101,27	14.084.278,00	19.509.375,30	138,52
Região Intermediária de Teófilo Otoni	69	130	188,41	12.301.458,00	28.006.808,59	227,67
Região Intermediária de Uberaba	40	29	72,50	7.131.280,00	8.764.095,04	122,90
Região Intermediária de Uberlândia	34	26	76,47	6.061.588,00	11.123.289,17	183,50
Região Intermediária de Varginha	51	96	188,24	9.092.382,00	29.446.746,25	323,86
Total	1.066	1.038	97,37	190.549.309,00	359.776.831,22	188,81

RELATÓRIO INSTITUCIONAL DE MONITORAMENTO - PROGRAMAS SOCIAIS
DEMONSTRATIVO DE EXECUÇÃO FÍSICA E FINANCEIRA - JAN A DEZ
EDUCAÇÃO

AÇÃO : 4307 - ALIMENTAÇÃO ESCOLAR ENSINO MÉDIO

Demais Projetos e Atividades

Ação com meta física não cumulativa

Produto : ESTUDANTE ATENDIDO

Unidade de Medida : ESTUDANTE

DETALHAMENTO DO PRODUTO: ESTUDANTES ATENDIDOS; PROFISSIONAIS ATENDIDOS; PADRONIZAÇÃO DOS CARDÁPIOS; AQUISIÇÃO DE 30% DE PRODUTOS DA AGRICULTURA FAMILIAR:

PÚBLICO ALVO: ESTUDANTE

FINALIDADE: SUPRIR AS NECESSIDADES NUTRICIONAIS DOS ALUNOS E PROFISSIONAIS DA REDE ESTADUAL DO ENSINO MÉDIO DE ACORDO COM TEMPO DE PERMANÊNCIA NA ESCOLA, A FIM DE GARANTIR O ACESSO À ALIMENTAÇÃO SAUDÁVEL E ADEQUADA, ADQUIRIDA PREFERENCIALMENTE DA AGRICULTURA FAMILIAR, CONFORME DISPÕE A LEI FEDERAL 11.947, DE 16 DE JUNHO DE 2009 E CONTRIBUIR PARA FORMAÇÃO DE BONS HÁBITOS ALIMENTARES, COOPERANDO PARA O ATENDIMENTO DA ESTRATÉGIA 7.17 DA META 7 DO PNE (LEI FEDERAL Nº 13.005, DE 2014) E COM A META 7.15 DO PLANO ESTADUAL DE EDUCAÇÃO (LEI ESTADUAL Nº 23.197, DE 2018) ESSA AÇÃO CONTRIBUI PARA O ALCANCE DAS METAS 3 E 18 DO PLANO ESTADUAL DE EDUCAÇÃO DE MINAS GERAIS. ESSA AÇÃO CONTRIBUI PARA O ALCANCE DAS METAS 3 E 18 DO PLANO ESTADUAL DE EDUCAÇÃO DE MINAS GERAIS.

Regiões	Físico			Orçamentário		
	Programado PPAG	Executado Jan/Dez	%	Programado PPAG	Executado Jan/Dez	%
Estadual	0	0	-	0,00	18.154,84	-
Região Intermediária de Barbacena	29.707	35.695	120,16	5.347.260,00	7.737.167,20	144,69
Região Intermediária de Belo Horizonte	258.415	316.564	122,50	46.246.611,00	64.256.136,70	138,94
Região Intermediária de Divinópolis	57.977	69.936	120,63	10.435.860,00	14.368.893,00	137,69
Região Intermediária de Governador Valadares	36.941	42.561	115,21	6.649.380,00	9.153.018,60	137,65
Região Intermediária de Ipatinga	45.966	54.638	118,87	8.273.880,00	11.226.068,40	135,68
Região Intermediária de Juiz de Fora	95.258	112.298	117,89	17.146.440,00	24.317.973,60	141,83
Região Intermediária de Montes Claros	92.449	105.306	113,91	16.640.820,00	22.252.815,60	133,72
Região Intermediária de Patos de Minas	41.392	47.803	115,49	7.450.560,00	10.092.267,00	135,46
Região Intermediária de Pouso Alegre	53.792	65.134	121,08	9.682.560,00	13.278.230,20	137,14
Região Intermediária de Teófilo Otoni	72.060	79.490	110,31	12.970.800,00	17.444.766,12	134,49
Região Intermediária de Uberaba	35.067	40.964	116,82	6.312.060,00	8.682.946,80	137,56
Região Intermediária de Uberlândia	50.519	60.902	120,55	9.093.420,00	12.230.297,40	134,50
Região Intermediária de Varginha	66.478	80.380	120,91	11.966.040,00	16.196.751,44	135,36
Total	936.021	1.111.671	118,77	168.215.691,00	231.255.486,90	137,48

2161 - FUNDAÇÃO EDUCACIONAL CAIO MARTINS

AÇÃO : 4219 - ATENDIMENTO NO ENSINO MÉDIO

Demais Projetos e Atividades

Ação com meta física não cumulativa

Produto : ESCOLA ATENDIDA

Unidade de Medida : ESCOLA

DETALHAMENTO DO PRODUTO: NÚMERO DE ESCOLAS ATENDIDAS PELA FUCAM COM ENSINO MÉDIO

PÚBLICO ALVO: ESTUDANTE

FINALIDADE: PROMOVER A OFERTA DO ENSINO MÉDIO, RESULTANDO NA MELHORIA DO PROCESSO DE ENSINO-APRENDIZAGEM, EM TODAS AS ÁREAS DO CONHECIMENTO.

Regiões	Físico			Orçamentário		
	Programado PPAG	Executado Jan/Dez	%	Programado PPAG	Executado Jan/Dez	%
Região Intermediária de Belo Horizonte	19	28	147,37	35.360,00	0,00	0,00
Região Intermediária de Montes Claros	495	800	161,62	141.440,00	0,00	0,00
Região Intermediária de Patos de Minas	29	30	103,45	35.360,00	0,00	0,00
Região Intermediária de Teófilo Otoni	157	243	154,78	59.840,00	0,00	0,00
Total	700	1.101	157,29	272.000,00	0,00	0,00

RELATÓRIO INSTITUCIONAL DE MONITORAMENTO - PROGRAMAS SOCIAIS
DEMONSTRATIVO DE EXECUÇÃO FÍSICA E FINANCEIRA - JAN A DEZ
EDUCAÇÃO

PROGRAMA : 108 - EDUCAÇÃO PROFISSIONAL

Programa Multissetorial

UNIDADE RESPONSÁVEL : 1261 - SECRETARIA DE ESTADO DE EDUCAÇÃO

OBJETIVO DO PROGRAMA : PROMOVER A IMPLEMENTAÇÃO DE UMA POLÍTICA DE EDUCAÇÃO PROFISSIONAL OFERECENDO CURSOS DE FORMAÇÃO PARA O TRABALHO E CONSOLIDANDO OS CENTROS DE EDUCAÇÃO PROFISSIONAL.

Regiões	Orçamentário		
	Programado PPAG	Executado Jan/Dez	%
Estadual	247.891.000,00	76.326.629,45	30,79
Região Intermediária de Barbacena	55.483.639,00	60.235.452,20	108,56
Região Intermediária de Belo Horizonte	250.187.459,00	191.032.935,34	76,36
Região Intermediária de Divinópolis	50.040.595,00	38.180.399,47	76,30
Região Intermediária de Governador Valadares	17.391.764,00	11.901.337,59	68,43
Região Intermediária de Ipatinga	43.521.992,00	45.710.206,71	105,03
Região Intermediária de Juiz de Fora	94.989.024,00	90.056.383,56	94,81
Região Intermediária de Montes Claros	84.169.940,00	80.557.273,44	95,71
Região Intermediária de Patos de Minas	85.859.178,00	72.600.358,21	84,56
Região Intermediária de Pouso Alegre	30.840.734,00	23.567.305,38	76,42
Região Intermediária de Teófilo Otoni	29.987.942,00	43.394.152,23	144,71
Região Intermediária de Uberaba	34.316.012,00	26.957.134,77	78,56
Região Intermediária de Uberlândia	30.083.418,00	28.051.232,73	93,24
Região Intermediária de Varginha	41.182.930,00	36.401.243,90	88,39
Total	1.095.945.627,00	824.972.044,98	75,27

AÇÕES DO PROGRAMA POR UNIDADE ORÇAMENTÁRIA

1261 - SECRETARIA DE ESTADO DE EDUCAÇÃO

AÇÃO : 4203 - TRILHAS DE FUTURO

Projetos estratégicos

Ação com meta física não cumulativa

Gestão pela Aprendizagem

Produto : ESTUDANTE ATENDIDO

Unidade de Medida : ESTUDANTE

DETALHAMENTO DO PRODUTO: ESTUDANTES ATENDIDOS POR MEIO DOS CURSOS TÉCNICOS, MEDIANTE PAGAMENTO ÀS INSTITUIÇÕES A PARTIR DO ACOMPANHAMENTO DA FREQUÊNCIA.

PÚBLICO ALVO: ESTUDANTE

FINALIDADE: AMPLIAÇÃO DO QUANTITATIVO DE VAGAS GRATUITAS OFERTADAS NA EDUCAÇÃO PROFISSIONAL EM MINAS GERAIS, AMPLIANDO AS OPORTUNIDADES AOS JOVENS MINEIROS. ESSA AÇÃO CONTRIBUI PARA O ALCANCE DAS METAS 10 E 11 DO PLANO ESTADUAL DE EDUCAÇÃO DE MINAS GERAIS.

Regiões	Físico			Orçamentário		
	Programado PPAG	Executado Jan/Dez	%	Programado PPAG	Executado Jan/Dez	%
Estadual	29.500	0	0,00	202.075.000,00	74.791.048,73	37,01
Região Intermediária de Barbacena	7.588	10.224	134,74	51.977.800,00	55.355.220,61	106,50
Região Intermediária de Belo Horizonte	32.748	35.567	108,61	224.323.800,00	162.687.132,35	72,52
Região Intermediária de Divinópolis	6.719	8.174	121,66	46.025.150,00	34.164.995,37	74,23
Região Intermediária de Governador Valadares	1.546	1.491	96,44	10.590.100,00	6.625.932,49	62,57
Região Intermediária de Ipatinga	5.504	6.408	116,42	37.702.400,00	40.601.614,96	107,69
Região Intermediária de Juiz de Fora	12.257	14.562	118,81	83.964.809,00	79.494.755,49	94,68
Região Intermediária de Montes Claros	9.732	13.067	134,27	66.664.200,00	69.195.972,27	103,80
Região Intermediária de Patos de Minas	11.863	14.347	120,94	81.261.550,00	66.882.096,79	82,30
Região Intermediária de Pouso Alegre	3.685	3.392	92,05	25.242.250,00	13.396.213,51	53,07
Região Intermediária de Teófilo Otoni	2.632	5.673	215,54	18.029.200,00	33.665.583,80	186,73
Região Intermediária de Uberaba	4.565	4.797	105,08	31.270.250,00	22.851.152,37	73,08
Região Intermediária de Uberlândia	3.931	5.273	134,14	26.927.350,00	23.288.934,24	86,49
Região Intermediária de Varginha	5.254	5.095	96,97	35.989.900,00	28.273.775,32	78,56
Total	137.524	128.070	93,13	942.043.759,00	711.274.428,30	75,50

RELATÓRIO INSTITUCIONAL DE MONITORAMENTO - PROGRAMAS SOCIAIS
DEMONSTRATIVO DE EXECUÇÃO FÍSICA E FINANCEIRA - JAN A DEZ
EDUCAÇÃO

AÇÃO : 4324 - DESENVOLVIMENTO DA EDUCAÇÃO PROFISSIONAL

Demais Projetos e Atividades

Ação com meta física não cumulativa

Produto : ESTUDANTE ATENDIDO

Unidade de Medida : ESTUDANTE

DETALHAMENTO DO PRODUTO: ESTUDANTES MATRICULADOS EM VAGAS DE EDUCAÇÃO PROFISSIONAL

PÚBLICO ALVO: ESTUDANTE

FINALIDADE: QUALIFICAR A OFERTA DE CURSOS TÉCNICOS NAS ESCOLAS DA REDE ESTADUAL, CONTRIBUINDO PARA A PROFISSIONALIZAÇÃO DOS JOVENS COM VISTAS À PARTICIPAÇÃO COMO CIDADÃO NO MUNDO DO TRABALHO E ATENDENDO ÀS DEMANDAS DAS COMUNIDADES E DOS ARRANJOS PRODUTIVOS LOCAIS. A AÇÃO OBJETIVA TAMBÉM DISCUTIR E ELABORAR PROPOSTAS PARA O NOVO ENSINO MÉDIO, EM ESPECIAL AO ITINERÁRIO DA EDUCAÇÃO PROFISSIONAL, BEM COMO CONTRIBUIR PARA A OFERTA DO ENSINO MÉDIO EM TEMPO INTEGRAL PROFISSIONAL. ESSA AÇÃO CONTRIBUIU PARA O ALCANCE DAS METAS 10 E 11 DO PLANO ESTADUAL DE EDUCAÇÃO DE MINAS GERAIS.

Regiões	Físico			Orçamentário		
	Programado PPAG	Executado Jan/Dez	%	Programado PPAG	Executado Jan/Dez	%
Estadual	11.500	0	0,00	45.816.000,00	1.533.996,72	3,35
Região Intermediária de Barbacena	865	1.120	129,48	3.446.160,00	4.813.127,59	139,67
Região Intermediária de Belo Horizonte	5.693	7.682	134,94	22.680.912,00	25.625.790,06	112,98
Região Intermediária de Divinópolis	981	997	101,63	3.908.302,00	3.976.596,10	101,75
Região Intermediária de Governador Valadares	1.696	1.527	90,04	6.770.603,00	5.150.413,10	76,07
Região Intermediária de Ipatinga	1.425	1.294	90,81	5.677.200,00	5.049.839,75	88,95
Região Intermediária de Juiz de Fora	2.715	3.165	116,57	10.816.560,00	10.485.452,07	96,94
Região Intermediária de Montes Claros	2.670	2.954	110,64	10.637.280,00	8.982.003,24	84,44
Região Intermediária de Patos de Minas	669	716	107,03	2.665.296,00	5.106.350,60	191,59
Região Intermediária de Pouso Alegre	1.325	2.130	160,75	5.278.800,00	9.935.939,87	188,22
Região Intermediária de Teófilo Otoni	2.693	3.358	124,69	10.728.912,00	9.330.676,75	86,97
Região Intermediária de Uberaba	744	733	98,52	2.964.096,00	4.030.814,40	135,99
Região Intermediária de Uberlândia	761	1.143	150,20	3.031.824,00	4.654.010,49	153,51
Região Intermediária de Varginha	1.263	1.789	141,65	5.031.792,00	8.053.020,58	160,04
Total	35.000	28.608	81,74	139.453.737,00	106.728.031,32	76,53

RELATÓRIO INSTITUCIONAL DE MONITORAMENTO - PROGRAMAS SOCIAIS
DEMONSTRATIVO DE EXECUÇÃO FÍSICA E FINANCEIRA - JAN A DEZ
EDUCAÇÃO

AÇÃO : 4325 - ALIMENTAÇÃO ESCOLAR - ENSINO PROFISSIONAL

Demais Projetos e Atividades

Ação com meta física não cumulativa

Produto : ESTUDANTE ATENDIDO

Unidade de Medida : ESTUDANTE

DETALHAMENTO DO PRODUTO: ESTUDANTES ATENDIDOS; PROFISSIONAIS ATENDIDOS; FESTIVAL DE PRATOS REGIONAIS; PADRONIZAÇÃO DOS CARDÁPIOS; AQUISIÇÃO DE 30% DE PRODUTOS DA AGRICULTURA FAMILIAR:

PÚBLICO ALVO: ESTUDANTE

FINALIDADE: SUPRIR AS NECESSIDADES NUTRICIONAIS DOS ALUNOS DA REDE ESTADUAL DE EDUCAÇÃO PROFISSIONAL DE ACORDO COM TEMPO DE PERMANÊNCIA NA ESCOLA, A FIM DE GARANTIR O ACESSO À ALIMENTAÇÃO SAUDÁVEL E ADEQUADA, ADQUIRIDA PREFERENCIALMENTE DA AGRICULTURA FAMILIAR, CONFORME DISPÕE A LEI FEDERAL 11.947, DE 16 DE JUNHO DE 2009 E CONTRIBUIR PARA FORMAÇÃO DE BONS HÁBITOS ALIMENTARES, COOPERANDO PARA O ATENDIMENTO DA ESTRATÉGIA 7.17 DA META 7 DO PNE (LEI FEDERAL Nº 13.005, DE 2014) E COM A META 7.15 DO PLANO ESTADUAL DE EDUCAÇÃO (LEI ESTADUAL Nº 23.197, DE 2018) ESSA AÇÃO CONTRIBUI PARA O ALCANCE DAS METAS 10, 11 E 18 DO PLANO ESTADUAL DE EDUCAÇÃO DE MINAS GERAIS.

Regiões	Físico			Orçamentário		
	Programado PPAG	Executado Jan/Dez	%	Programado PPAG	Executado Jan/Dez	%
Estadual	0	0	-	0,00	1.584,00	-
Região Intermediária de Barbacena	171	1.165	681,29	59.679,00	67.104,00	112,44
Região Intermediária de Belo Horizonte	1.472	6.721	456,59	511.864,00	586.248,00	114,53
Região Intermediária de Divinópolis	307	716	233,22	107.143,00	38.808,00	36,22
Região Intermediária de Governador Valadares	89	1.215	1.365,17	31.061,00	124.992,00	402,41
Região Intermediária de Ipatinga	408	1.141	279,66	142.392,00	58.752,00	41,26
Região Intermediária de Juiz de Fora	595	2.806	471,60	207.655,00	76.176,00	36,68
Região Intermediária de Montes Claros	225	2.102	934,22	78.525,00	64.051,20	81,57
Região Intermediária de Patos de Minas	187	676	361,50	65.263,00	51.408,00	78,77
Região Intermediária de Pouso Alegre	916	1.631	178,06	319.684,00	235.152,00	73,56
Região Intermediária de Teófilo Otoni	314	2.877	916,24	109.586,00	216.100,00	197,20
Região Intermediária de Uberaba	234	749	320,09	81.666,00	75.168,00	92,04
Região Intermediária de Uberlândia	356	825	231,74	124.244,00	108.288,00	87,16
Região Intermediária de Varginha	462	1.200	259,74	161.238,00	74.448,00	46,17
Total	5.736	23.824	415,34	2.000.000,00	1.778.279,20	88,91

2161 - FUNDAÇÃO EDUCACIONAL CAIO MARTINS

AÇÃO : 4365 - AÇÕES DE EDUCAÇÃO PROFISSIONAL

Demais Projetos e Atividades

Produto : PESSOA ATENDIDA

Unidade de Medida : PESSOA

DETALHAMENTO DO PRODUTO: NÚMERO DE PESSOAS ATENDIDAS EM PROCESSOS FORMATIVOS E QUALIFICAÇÕES.

PÚBLICO ALVO: ADOLESCENTES, JOVENS E ADULTOS, ESPECIALMENTE DO CAMPO EM SITUAÇÃO DE VULNERABILIDADE SOCIAL

FINALIDADE: PROMOVER AÇÕES DE FORMAÇÃO E QUALIFICAÇÃO PROFISSIONAL, PARA ADOLESCENTES, JOVENS E ADULTOS, ARTICULADA COM A EDUCAÇÃO BÁSICA, COM ESTÍMULO PARA A EDUCAÇÃO SUPERIOR, VISANDO PROPORCIONAR CONHECIMENTOS, SABERES E COMPETÊNCIAS PARA O EXERCÍCIO PLENO DA CIDADANIA E A INSERÇÃO NO MUNDO DO TRABALHO

Regiões	Físico			Orçamentário		
	Programado PPAG	Executado Jan/Dez	%	Programado PPAG	Executado Jan/Dez	%
Região Intermediária de Belo Horizonte	126	1.363	1.081,75	2.669.883,00	2.133.764,93	79,92
Região Intermediária de Montes Claros	818	10.044	1.227,87	6.789.935,00	2.315.246,73	34,10
Região Intermediária de Patos de Minas	42	772	1.838,10	1.867.069,00	560.502,82	30,02
Região Intermediária de Teófilo Otoni	714	2.292	321,01	1.120.244,00	181.791,68	16,23
Total	1.700	14.471	851,24	12.447.131,00	5.191.306,16	41,71

RELATÓRIO INSTITUCIONAL DE MONITORAMENTO - PROGRAMAS SOCIAIS
DEMONSTRATIVO DE EXECUÇÃO FÍSICA E FINANCEIRA - JAN A DEZ
EDUCAÇÃO

2281 - FUNDAÇÃO DE EDUCAÇÃO PARA O TRABALHO DE MINAS GERAIS

AÇÃO : 4159 - FORMAÇÃO PROFISSIONAL

Demais Projetos e Atividades

Produto : ALUNO EM CURSO **Unidade de Medida : ALUNO**

DETALHAMENTO DO PRODUTO: ALUNOS EM CURSO NOS CURSOS TÉCNICOS DE NÍVEL MÉDIO E NOS CURSOS DE FORMAÇÃO INICIAL E CONTINUADA (FIC), PRESENCIAIS E A DISTÂNCIA, OFERTADOS PELA FUNDAÇÃO DE EDUCAÇÃO PARA O TRABALHO DE MINAS GERAIS. O ALUNO NÃO PODERÁ CURSAR MAIS DE UM CURSO AO MESMO TEMPO, SENDO CONTABILIZADO NO PRODUTO DESTA AÇÃO O TOTAL DE ALUNOS QUE SE ENCONTRAM MATRICULADOS E EM CURSO NOS TIPOS E MODALIDADES OFERTADAS. CARACTERIZA-SE COMO META NÃO CUMULATIVA.

PÚBLICO ALVO: ALUNOS DAS ESCOLAS PÚBLICAS DO ENSINO MÉDIO

FINALIDADE: POTENCIALIZAR A MAIOR AUTONOMIA DOS INDIVÍDUOS E INDEPENDÊNCIA INTELECTUAL, COM GERAÇÃO DE OPORTUNIDADES DE TRABALHO, EMPREGO E RENDA POR MEIO DA OFERTA DE CURSOS TÉCNICOS DE NÍVEL MÉDIO E DE QUALIFICAÇÃO PROFISSIONAL PARA OS CIDADÃOS PRIORITARIAMENTE EM SITUAÇÃO DE VULNERABILIDADE SOCIAL.

Regiões	Físico			Orçamentário		
	Programado PPAG	Executado Jan/Dez	%	Programado PPAG	Executado Jan/Dez	%
Região Intermediária de Belo Horizonte	500	0	0,00	1.000,00	0,00	0,00
Total	500	0	0,00	1.000,00	0,00	0,00

PROGRAMA : 110 - ORGANIZAÇÃO, AVALIAÇÃO E GESTÃO ESCOLAR

Programa Unissetorial

UNIDADE RESPONSÁVEL : 1261 - SECRETARIA DE ESTADO DE EDUCAÇÃO

OBJETIVO DO PROGRAMA : FORTALECER A GESTÃO ESCOLAR NAS PERSPECTIVAS DE MELHORIA DA INFRAESTRUTURA ESCOLAR, DO MONITORAMENTO DO FLUXO ESCOLAR COM FOCO NA MELHORIA DA APRENDIZAGEM DOS ESTUDANTES E ESTABELECEER AÇÕES DE PARTICIPAÇÃO DAS ESCOLAS ESTADUAIS E DOS ESTUDANTES NAS AVALIAÇÕES EXTERNAS QUE MENSURAM OS ÍNDICES DE QUALIDADE DA APRENDIZAGEM.

Regiões	Orçamentário		
	Programado PPAG	Executado Jan/Dez	%
Estadual	1.160.152.761,00	305.599.028,47	26,34
Região Intermediária de Barbacena	19.127.618,00	47.016.946,78	245,81
Região Intermediária de Belo Horizonte	48.488.665,00	216.911.967,65	447,35
Região Intermediária de Divinópolis	20.294.401,00	48.810.122,80	240,51
Região Intermediária de Governador Valadares	27.399.247,00	82.775.860,51	302,11
Região Intermediária de Ipatinga	22.905.943,00	55.273.515,32	241,31
Região Intermediária de Juiz de Fora	61.701.354,00	135.801.860,13	220,10
Região Intermediária de Montes Claros	69.610.130,00	222.055.635,20	319,00
Região Intermediária de Patos de Minas	17.930.371,00	67.467.327,39	376,27
Região Intermediária de Pouso Alegre	35.520.472,00	74.959.128,34	211,03
Região Intermediária de Teófilo Otoni	67.461.343,00	212.188.305,14	314,53
Região Intermediária de Uberaba	8.070.001,00	22.427.193,34	277,91
Região Intermediária de Uberlândia	8.923.580,00	30.577.508,46	342,66
Região Intermediária de Varginha	33.467.926,00	90.154.279,31	269,38
Total	1.601.053.812,00	1.612.018.678,84	100,68

RELATÓRIO INSTITUCIONAL DE MONITORAMENTO - PROGRAMAS SOCIAIS
DEMONSTRATIVO DE EXECUÇÃO FÍSICA E FINANCEIRA - JAN A DEZ
EDUCAÇÃO

AÇÕES DO PROGRAMA POR UNIDADE ORÇAMENTÁRIA

1261 - SECRETARIA DE ESTADO DE EDUCAÇÃO

AÇÃO : 2037 - AÇÕES DE SAÚDE NA ESCOLA

Demais Projetos e Atividades

Ação com meta física não cumulativa

Produto : ESTUDANTE ATENDIDO **Unidade de Medida : ESTUDANTE**

DETALHAMENTO DO PRODUTO: ESTUDANTE QUE PASSOU POR CONSULTA AMBULATORIAL ESPECIALIZADA E, QUANDO NECESSÁRIO, FOI ENCAMINHADO PARA TRATAMENTO

PÚBLICO ALVO: ALUNOS DAS ESCOLAS PÚBLICAS DO ENSINO FUNDAMENTAL E MÉDIO

FINALIDADE: MELHORIA DA APRENDIZAGEM E A REDUÇÃO DAS TAXAS DE ABANDONO E EVASÃO ESCOLAR POR MEIO DO ATENDIMENTO AOS ESTUDANTES DA REDE ESTADUAL DE ENSINO PARA DIAGNÓSTICO PRECOZE E TRATAMENTO DE PROBLEMAS RELACIONADOS À VISÃO, AUDIÇÃO, NUTRIÇÃO, SAÚDE MENTAL, PREVENÇÃO ÀS VIOLÊNCIAS E ACIDENTES, BEM COMO DA REALIZAÇÃO DE CAMPANHAS DE CONSCIENTIZAÇÃO E PROMOÇÃO DA SAÚDE E PREVENÇÃO AOS AGRAVOS E DOENÇAS. ESSA AÇÃO CONTRIBUI PARA O ALCANCE DAS METAS 2, 3, 5 E 7 DO PLANO ESTADUAL DE EDUCAÇÃO DE MINAS GERAIS.

Regiões	Físico			Orçamentário		
	Programado PPAG	Executado Jan/Dez	%	Programado PPAG	Executado Jan/Dez	%
Estadual	200.000	0	0,00	500.000,00	0,00	0,00
Total	200.000	0	0,00	500.000,00	0,00	0,00

AÇÃO : 2040 - SOMAR

Projetos estratégicos

Gestão pela Aprendizagem

Ação com meta física não cumulativa

Produto : ESTUDANTE ATENDIDO **Unidade de Medida : ESTUDANTE**

DETALHAMENTO DO PRODUTO: ESTUDANTES ATENDIDOS EM ESCOLAS DA REDE PÚBLICA ESTADUAL DE ENSINO MÉDIO PELA FORMALIZAÇÃO DE PARCERIA COM ORGANIZAÇÕES DA SOCIEDADE CIVIL SEM FINS LUCRATIVOS.

PÚBLICO ALVO: ESTUDANTE

FINALIDADE: MELHORAR A QUALIDADE DO ENSINO OFERTADO NAS ESCOLAS ESTADUAIS PARTICIPANTES, A PARTIR DA SOMA DE ESFORÇOS COM AS ORGANIZAÇÕES DA SOCIEDADE CIVIL SEM FINS LUCRATIVOS PARCEIRAS. ESSA AÇÃO CONTRIBUI PARA O ALCANCE DAS METAS 3 E 7 DO PLANO ESTADUAL DE EDUCAÇÃO DE MINAS GERAIS.

Regiões	Físico			Orçamentário		
	Programado PPAG	Executado Jan/Dez	%	Programado PPAG	Executado Jan/Dez	%
Região Intermediária de Belo Horizonte	2.145	1.832	85,41	11.878.666,00	9.814.341,41	82,62
Total	2.145	1.832	85,41	11.878.666,00	9.814.341,41	82,62

RELATÓRIO INSTITUCIONAL DE MONITORAMENTO - PROGRAMAS SOCIAIS
DEMONSTRATIVO DE EXECUÇÃO FÍSICA E FINANCEIRA - JAN A DEZ
EDUCAÇÃO

AÇÃO : 2061 - GESTÃO PELA APRENDIZAGEM

Projetos estratégicos

Ação com meta física não cumulativa

Gestão pela Aprendizagem

Produto : ESCOLA ATENDIDA

Unidade de Medida : ESCOLA

DETALHAMENTO DO PRODUTO: PROFISSIONAIS DA EDUCAÇÃO DEVIDAMENTE QUALIFICADOS, ATRAVÉS DE METODOLOGIAS CONSOLIDADAS, DE FORMA A MELHORAR A QUALIDADE DA EDUCAÇÃO BÁSICA E OS RESULTADOS DOS INDICADORES EDUCACIONAIS. A AÇÃO É DESENVOLVIDA EM TRÊS FRENTES: GESTÃO PELA APRENDIZAGEM – ENSINO FUNDAMENTAL (GIDE/FDG), GESTÃO PELA APRENDIZAGEM – ENSINO MÉDIO (JOVEM DE FUTURO/INSTITUTO UNIBANCO) E FORTALECIMENTO DAS APRENDIZAGENS.

PÚBLICO ALVO: PROFISSIONAIS DA EDUCAÇÃO

FINALIDADE: FORMAR E IMPLEMENTAR CICLOS DE GESTÃO E POLÍTICAS DE FORTALECIMENTO DAS APRENDIZAGENS NA REDE ESTADUAL DE ENSINO DE MINAS GERAIS DE MODO A IMPULSIONAR A GESTÃO DAS UNIDADES ESCOLARES PARA QUE ELAS SE TRANSFORMEM EM SISTEMAS DE ALTO DESEMPENHO, CAPAZES DE PRODUIR, REGULAR E CONSISTENTEMENTE OBTER RESULTADOS SUPERIORES. ESSA AÇÃO CONTRIBUI PARA O ALCANCE DAS METAS 2, 3, 5 E 7 DO PLANO ESTADUAL DE EDUCAÇÃO DE MINAS GERAIS.

Regiões	Físico			Orçamentário		
	Programado PPAG	Executado Jan/Dez	%	Programado PPAG	Executado Jan/Dez	%
Região Intermediária de Barbacena	135	135	100,00	2.929.230,00	25.403,96	0,87
Região Intermediária de Belo Horizonte	684	684	100,00	14.841.432,00	42.502,11	0,29
Região Intermediária de Divinópolis	213	213	100,00	4.621.674,00	15.829,32	0,34
Região Intermediária de Governador Valadares	203	203	100,00	4.404.694,00	89.790,15	2,04
Região Intermediária de Ipatinga	190	190	100,00	4.122.620,00	134.601,17	3,26
Região Intermediária de Juiz de Fora	426	426	100,00	9.243.833,00	60.765,45	0,66
Região Intermediária de Montes Claros	463	463	100,00	10.046.174,00	142.732,97	1,42
Região Intermediária de Patos de Minas	168	168	100,00	3.645.264,00	28.412,20	0,78
Região Intermediária de Pouso Alegre	184	184	100,00	3.992.432,00	35.153,86	0,88
Região Intermediária de Teófilo Otoni	385	385	100,00	8.353.730,00	268.814,25	3,22
Região Intermediária de Uberaba	106	106	100,00	2.299.988,00	9.156,85	0,40
Região Intermediária de Uberlândia	153	153	100,00	3.319.794,00	21.451,74	0,65
Região Intermediária de Varginha	243	243	100,00	5.272.614,00	44.945,07	0,85
Total	3.553	3.553	100,00	77.093.479,00	919.559,10	1,19

RELATÓRIO INSTITUCIONAL DE MONITORAMENTO - PROGRAMAS SOCIAIS
DEMONSTRATIVO DE EXECUÇÃO FÍSICA E FINANCEIRA - JAN A DEZ
EDUCAÇÃO

AÇÃO : 2062 - AVALIAÇÃO EDUCACIONAL

Demais Projetos e Atividades

Ação com meta física não cumulativa

Produto : ESTUDANTE ATENDIDO

Unidade de Medida : ESTUDANTE

DETALHAMENTO DO PRODUTO: ESTUDANTES DAS ESCOLAS PÚBLICAS ESTADUAIS E MUNICIPAIS DE MINAS GERAIS AVALIADOS

PÚBLICO ALVO: ESTUDANTE

FINALIDADE: AVALIAR A QUALIDADE DA OFERTA DE ENSINO FUNDAMENTAL E MÉDIO PELAS ESCOLAS PÚBLICAS DE MINAS GERAIS, FORNECENDO INFORMAÇÕES PARA O PLANEJAMENTO, MONITORAMENTO E REFORMULAÇÃO DAS POLÍTICAS PÚBLICAS. AVALIAR O APRENDIZADO DOS ALUNOS E TURMAS, PROPICIANDO À ESCOLA INFORMAÇÕES PARA O PLANEJAMENTO DAS ATIVIDADES PEDAGÓGICAS. ESSA AÇÃO CONTRIBUI PARA O ALCANCE DAS METAS 3 E 7 DO PLANO ESTADUAL DE EDUCAÇÃO DE MINAS GERAIS.

Regiões	Físico			Orçamentário		
	Programado PPAG	Executado Jan/Dez	%	Programado PPAG	Executado Jan/Dez	%
Estadual	1.664.826	0	0,00	70.000.000,00	8.549.400,55	12,21
Região Intermediária de Barbacena	0	52.758	-	0,00	3.542.680,00	-
Região Intermediária de Belo Horizonte	0	390.915	-	0,00	35.931.316,22	-
Região Intermediária de Divinópolis	0	98.748	-	0,00	7.906.439,00	-
Região Intermediária de Governador Valadares	0	67.116	-	0,00	4.443.690,00	-
Região Intermediária de Ipatinga	0	73.661	-	0,00	4.053.805,00	-
Região Intermediária de Juiz de Fora	0	165.640	-	0,00	11.088.714,80	-
Região Intermediária de Montes Claros	0	170.556	-	0,00	12.015.453,00	-
Região Intermediária de Patos de Minas	0	71.582	-	0,00	4.330.155,00	-
Região Intermediária de Pouso Alegre	0	81.667	-	0,00	5.463.455,00	-
Região Intermediária de Teófilo Otoni	0	127.012	-	0,00	9.027.963,00	-
Região Intermediária de Uberaba	0	56.817	-	0,00	2.162.950,00	-
Região Intermediária de Uberlândia	0	86.074	-	0,00	4.549.860,00	-
Região Intermediária de Varginha	0	117.686	-	0,00	6.977.650,00	-
Total	1.664.826	1.560.232	93,72	70.000.000,00	120.043.531,57	171,49

AÇÃO : 2063 - ORGANIZAÇÃO E FUNCIONAMENTO ESCOLAR

Demais Projetos e Atividades

Ação com meta física não cumulativa

Produto : ESTUDANTE ATENDIDO

Unidade de Medida : ESTUDANTE

DETALHAMENTO DO PRODUTO: ESTUDANTE, DAS REDES PÚBLICAS E PRIVADAS, DEVIDAMENTE ATENDIDO ATRAVÉS DO CADASTRO ESCOLAR. GARANTIA DE VAGAS, REGISTRO DE INFORMAÇÕES SOBRE A VIDA ESCOLAR E DIAGNÓSTICO DA SITUAÇÃO DA REDE DE ENSINO.

PÚBLICO ALVO: ESTUDANTE

FINALIDADE: GARANTIR VAGA A ALUNOS NO ENSINO FUNDAMENTAL, ORGANIZAR O CADASTRO ESCOLAR, ELABORAR PLANO DE ATENDIMENTO ESCOLAR, REGULAR O FUNCIONAMENTO E A OFERTA DE CURSOS POR ESCOLAS PÚBLICAS E PRIVADAS, ASSEGURAR A REGULARIDADE DA VIDA ESCOLAR DOS ALUNOS, GARANTIR EXECUÇÃO DO CENSO ESCOLAR, REESTRUTURAR OS SISTEMAS DE INFORMAÇÃO COM FOCO NA MELHORIA DA APRENDIZAGEM. ESSA AÇÃO CONTRIBUI PARA O ALCANCE DAS METAS 1, 2, 3, 7 E 9 DO PLANO ESTADUAL DE EDUCAÇÃO DE MINAS GERAIS.

Regiões	Físico			Orçamentário		
	Programado PPAG	Executado Jan/Dez	%	Programado PPAG	Executado Jan/Dez	%
Região Intermediária de Barbacena	57.103	57.242	100,24	41.657,00	26.853,74	64,46
Região Intermediária de Belo Horizonte	427.638	437.113	102,22	310.140,00	30.736,70	9,91
Região Intermediária de Divinópolis	109.955	107.372	97,65	80.239,00	16.550,67	20,63
Região Intermediária de Governador Valadares	76.704	74.679	97,36	55.965,00	19.645,68	35,10
Região Intermediária de Ipatinga	87.337	79.791	91,36	63.735,00	28.378,63	44,53
Região Intermediária de Juiz de Fora	185.065	183.631	99,23	132.970,00	68.592,68	51,59
Região Intermediária de Montes Claros	194.337	188.590	97,04	141.822,00	42.341,80	29,86
Região Intermediária de Patos de Minas	82.549	80.530	97,55	60.244,00	37.863,18	62,85
Região Intermediária de Pouso Alegre	91.025	88.970	97,74	66.413,00	36.471,87	54,92
Região Intermediária de Teófilo Otoni	147.305	140.757	95,55	107.489,00	44.900,34	41,77
Região Intermediária de Uberaba	61.312	60.591	98,82	44.744,00	10.026,84	22,41
Região Intermediária de Uberlândia	92.547	93.553	101,09	69.203,00	36.866,04	53,27
Região Intermediária de Varginha	131.744	127.730	96,95	94.135,00	38.200,47	40,58
Total	1.744.621	1.720.549	98,62	1.268.756,00	437.428,64	34,48

RELATÓRIO INSTITUCIONAL DE MONITORAMENTO - PROGRAMAS SOCIAIS
DEMONSTRATIVO DE EXECUÇÃO FÍSICA E FINANCEIRA - JAN A DEZ
EDUCAÇÃO

AÇÃO : 4249 - TRANSPORTE ESCOLAR

Demais Projetos e Atividades

Ação com meta física não cumulativa

Produto : ESTUDANTE ATENDIDO

Unidade de Medida : ESTUDANTE

DETALHAMENTO DO PRODUTO: ESTUDANTE ATENDIDO COM TRANSPORTE ESCOLAR, POSSIBILITANDO SUA FREQUÊNCIA ÀS AULAS

PÚBLICO ALVO: ALUNOS

FINALIDADE: OFERECER TRANSPORTE ESCOLAR AOS ESTUDANTES DO ENSINO FUNDAMENTAL, ENSINO MÉDIO (EMTI E NOVO ENSINO MÉDIO) DA REDE ESTADUAL DE ENSINO, RESIDENTES EM ZONA RURAL, VISANDO À PROMOÇÃO DE ACESSO E PERMANÊNCIA NA ESCOLA. ESSA AÇÃO CONTRIBUI PARA O ALCANCE DA META 18 DO PLANO ESTADUAL DE EDUCAÇÃO DE MINAS GERAIS. ESSA AÇÃO CONTRIBUI PARA O ALCANCE DA META 18 DO PLANO ESTADUAL DE EDUCAÇÃO DE MINAS GERAIS.

Regiões	Físico			Orçamentário		
	Programado PPAG	Executado Jan/Dez	%	Programado PPAG	Executado Jan/Dez	%
Estadual	0	0	-	0,00	2.610.735,23	-
Região Intermediária de Barbacena	10.337	12.061	116,68	16.156.731,00	26.183.726,48	162,06
Região Intermediária de Belo Horizonte	13.729	38.346	279,31	21.458.427,00	72.470.388,13	337,72
Região Intermediária de Divinópolis	9.976	14.209	142,43	15.592.488,00	27.532.472,60	176,58
Região Intermediária de Governador Valadares	14.676	16.906	115,19	22.938.588,00	68.143.281,55	297,07
Região Intermediária de Ipatinga	12.002	14.865	123,85	18.719.588,00	33.258.511,55	177,67
Região Intermediária de Juiz de Fora	33.477	42.247	126,20	52.324.551,00	82.825.009,83	158,29
Região Intermediária de Montes Claros	38.018	40.288	105,97	59.422.134,00	176.590.326,09	297,18
Região Intermediária de Patos de Minas	9.101	13.431	147,58	14.224.863,00	44.679.403,94	314,09
Região Intermediária de Pouso Alegre	20.129	23.283	115,67	31.461.627,00	48.751.854,86	154,96
Região Intermediária de Teófilo Otoni	37.748	40.352	106,90	59.000.124,00	176.118.748,88	298,51
Região Intermediária de Uberaba	3.663	5.669	154,76	5.725.269,00	9.850.419,16	172,05
Região Intermediária de Uberlândia	3.541	4.454	125,78	5.534.583,00	15.662.983,48	283,00
Região Intermediária de Varginha	17.979	24.552	136,56	28.101.177,00	56.346.823,98	200,51
Total	224.376	290.663	129,54	350.660.150,00	841.024.685,76	239,84

RELATÓRIO INSTITUCIONAL DE MONITORAMENTO - PROGRAMAS SOCIAIS
DEMONSTRATIVO DE EXECUÇÃO FÍSICA E FINANCEIRA - JAN A DEZ
EDUCAÇÃO

AÇÃO : 4410 - MÃOS À OBRA

Demais Projetos e Atividades

Produto : ESCOLA ATENDIDA

Unidade de Medida : ESCOLA

DETALHAMENTO DO PRODUTO: ESCOLA ATENDIDA COM AÇÕES DE MELHORIA DA INFRAESTRUTURA ESCOLAR: ESCOLA ATENDIDA COM OBRAS ESCOLA ATENDIDA COM MOBILIÁRIO ESCOLA ATENDIDA COM EQUIPAMENTOS DE INFORMÁTICA

PÚBLICO ALVO: ESTUDANTE

FINALIDADE: GARANTIR O FUNCIONAMENTO ADEQUADO DAS UNIDADES EDUCACIONAIS, POR MEIO DO PROVIMENTO ADEQUADO DE INFRAESTRUTURA FÍSICA, EQUIPAMENTO DE INFORMÁTICA, OPERACIONAL, DE SEGURANÇA E ACESSIBILIDADE (OBRAS, MOBILIÁRIOS E EQUIPAMENTOS). ESSA AÇÃO CONTRIBUI PARA O ALCANCE DA META 18 DO PLANO ESTADUAL DE EDUCAÇÃO DE MINAS GERAIS.

Regiões	Físico			Orçamentário		
	Programado PPAG	Executado Jan/Dez	%	Programado PPAG	Executado Jan/Dez	%
Estadual	3.553	0	0,00	1.089.652.761,00	294.438.892,69	27,02
Região Intermediária de Barbacena	0	46	-	0,00	17.238.282,60	-
Região Intermediária de Belo Horizonte	0	257	-	0,00	98.622.683,08	-
Região Intermediária de Divinópolis	0	45	-	0,00	13.338.831,21	-
Região Intermediária de Governador Valadares	0	56	-	0,00	10.079.453,13	-
Região Intermediária de Ipatinga	0	58	-	0,00	17.798.218,97	-
Região Intermediária de Juíz de Fora	0	152	-	0,00	41.758.777,37	-
Região Intermediária de Montes Claros	0	140	-	0,00	33.264.781,34	-
Região Intermediária de Patos de Minas	0	52	-	0,00	18.391.493,07	-
Região Intermediária de Pouso Alegre	0	137	-	0,00	20.672.192,75	-
Região Intermediária de Teófilo Otoni	0	130	-	0,00	26.727.878,67	-
Região Intermediária de Uberaba	0	38	-	0,00	10.394.640,49	-
Região Intermediária de Uberlândia	0	52	-	0,00	10.306.347,20	-
Região Intermediária de Varginha	0	115	-	0,00	26.746.659,79	-
Total	3.553	1.278	35,97	1.089.652.761,00	639.779.132,36	58,71

RELATÓRIO INSTITUCIONAL DE MONITORAMENTO - PROGRAMAS SOCIAIS
DEMONSTRATIVO DE EXECUÇÃO FÍSICA E FINANCEIRA - JAN A DEZ
EDUCAÇÃO

PROGRAMA : 112 - MODALIDADES E TEMÁTICAS ESPECIAIS DE ENSINO

Programa Unissetorial

UNIDADE RESPONSÁVEL : 1261 - SECRETARIA DE ESTADO DE EDUCAÇÃO

OBJETIVO DO PROGRAMA : FORTALECER, VALORIZAR, PRESERVAR E REAFIRMAR, POR MEIO DE PROPOSTAS PEDAGÓGICAS ESPECÍFICAS, AS CULTURAS E A IDENTIDADE DAS COMUNIDADES ESCOLARES DO CAMPO, INDÍGENAS E QUILOMBOLAS EM MINAS GERAIS, GARANTINDO ACESSO E PERMANÊNCIA À EDUCAÇÃO BÁSICA, CORROBORANDO COM A PROMOÇÃO DA IGUALDADE E EQUIDADE RACIAL; PROMOVER A DISCUSSÃO, ENTRE OS INTEGRANTES DA COMUNIDADE ESCOLAR, SOBRE A DIVERSIDADE E OS DIREITOS HUMANOS NO AMBIENTE DA ESCOLA, DE FORMA A CONSCIENTIZÁ-LOS PARA A IMPORTÂNCIA DE RECONHECER E RESPEITAR A TODOS, EM SUAS CARACTERÍSTICAS FÍSICAS, INTELCTUAIS, PSICOLÓGICAS, ÉTNICAS, SOCIOCULTURAIS, ETÁRIAS E DE GÊNERO, CONTRIBUINDO PARA A REDUÇÃO DA VIOLÊNCIA NAS ESCOLAS; POSSIBILITAR MAIOR PARTICIPAÇÃO, MOBILIZAÇÃO SOCIAL, PROTAGONISMO E EMANCIPAÇÃO DOS JOVENS; GARANTIR A ESCOLARIZAÇÃO DOS ADOLESCENTES EM CUMPRIMENTO DE MEDIDAS SOCIOEDUCATIVAS; PROMOVER AÇÕES DE SAÚDE E EDUCAÇÃO AMBIENTAL NAS ESCOLAS.

Regiões	Orçamentário		
	Programado PPAG	Executado Jan/Dez	%
Estadual	0,00	85.860,00	-
Região Intermediária de Barbacena	2.563.736,00	1.148.507,60	44,80
Região Intermediária de Belo Horizonte	6.684.009,00	29.446.681,14	440,55
Região Intermediária de Divinópolis	1.759.222,00	1.569.887,15	89,24
Região Intermediária de Governador Valadares	2.264.848,00	1.332.928,95	58,85
Região Intermediária de Ipatinga	1.716.646,00	1.109.280,40	64,62
Região Intermediária de Juiz de Fora	13.150.558,00	2.927.454,90	22,26
Região Intermediária de Montes Claros	22.129.784,00	9.822.056,70	44,38
Região Intermediária de Patos de Minas	2.793.486,00	1.054.220,00	37,74
Região Intermediária de Pouso Alegre	2.887.257,00	1.088.239,94	37,69
Região Intermediária de Teófilo Otoni	19.274.995,00	3.813.286,21	19,78
Região Intermediária de Uberaba	1.256.142,00	604.976,68	48,16
Região Intermediária de Uberlândia	1.574.390,00	807.200,00	51,27
Região Intermediária de Varginha	1.845.199,00	1.778.346,63	96,38
Total	79.900.272,00	56.588.926,30	70,82

AÇÕES DO PROGRAMA POR UNIDADE ORÇAMENTÁRIA

1261 - SECRETARIA DE ESTADO DE EDUCAÇÃO

AÇÃO : 2070 - DESENVOLVIMENTO DA EDUCAÇÃO INFANTIL

Demais Projetos e Atividades

Ação com meta física não cumulativa

Produto : ESTUDANTE ATENDIDO

Unidade de Medida : ESTUDANTE

DETALHAMENTO DO PRODUTO: PAGAMENTO DE PESSOAL DA EDUCAÇÃO INFANTIL E REPASSE DE RECURSOS PARA AUXÍLIO AO DESENVOLVIMENTO DA EDUCAÇÃO INFANTIL

PÚBLICO ALVO: ESTUDANTE

FINALIDADE: PAGAMENTO DE PESSOAL E AUXÍLIOS AOS PROFISSIONAIS DO MAGISTÉRIO QUE ATUAM NA EDUCAÇÃO INFANTIL, E REPASSE DE RECURSOS AOS MUNICÍPIOS MINEIROS PARA CONSTRUÇÃO, REFORMAS E MANUTENÇÃO DAS UNIDADES ESCOLARES MUNICIPAIS DE EDUCAÇÃO INFANTIL PARA CUMPRIMENTO DA META 1 DO PLANO ESTADUAL DE EDUCAÇÃO (LEI 23.197/2018) E DO PLANO NACIONAL DE EDUCAÇÃO (LEI 13.005/2014) ESSA AÇÃO CONTRIBUI PARA O ALCANCE DA META 1 DO PLANO ESTADUAL DE EDUCAÇÃO DE MINAS GERAIS.

Regiões	Físico			Orçamentário		
	Programado PPAG	Executado Jan/Dez	%	Programado PPAG	Executado Jan/Dez	%
Região Intermediária de Belo Horizonte	25	21	84,00	232.850,00	961.023,84	412,72
Região Intermediária de Divinópolis	3	4	133,33	27.942,00	323.626,75	1.158,21
Região Intermediária de Governador Valadares	6	0	0,00	55.884,00	73.321,75	131,20
Região Intermediária de Ipatinga	3	4	133,33	27.942,00	2.860,60	10,24
Região Intermediária de Montes Claros	339	295	87,02	3.157.820,00	960.714,30	30,42
Região Intermediária de Pouso Alegre	11	3	27,27	102.454,00	206.923,54	201,97
Região Intermediária de Teófilo Otoni	142	40	28,17	1.375.578,00	28.606,00	2,08
Região Intermediária de Uberaba	0	0	-	0,00	24.976,68	-
Região Intermediária de Varginha	0	0	-	0,00	83.346,63	-
Total	529	367	69,38	4.980.470,00	2.665.400,09	53,52

RELATÓRIO INSTITUCIONAL DE MONITORAMENTO - PROGRAMAS SOCIAIS
DEMONSTRATIVO DE EXECUÇÃO FÍSICA E FINANCEIRA - JAN A DEZ
EDUCAÇÃO

AÇÃO : 4326 - ATENDIMENTO ÀS ESCOLAS FAMÍLIA AGRÍCOLA

Demais Projetos e Atividades

Ação com meta física não cumulativa

Produto : ESCOLA BENEFICIADA **Unidade de Medida : UNIDADE**

DETALHAMENTO DO PRODUTO: ESCOLAS FAMÍLIA AGRÍCOLA BENEFICIADAS COM REPASSE DE RECURSOS.

PÚBLICO ALVO: ENTIDADES DO TERCEIRO SETOR

FINALIDADE: REPASSAR RECURSOS FINANCEIROS PARA APOIO ÀS ESCOLAS FAMÍLIA AGRÍCOLA, CONFORME AS MODALIDADES DE ENSINO PARA APOIO AO DESENVOLVIMENTO DAS ATIVIDADES EDUCATIVAS. ESSA AÇÃO CONTRIBUI PARA O ALCANCE DA META 8 DO PLANO ESTADUAL DE EDUCAÇÃO DE MINAS GERAIS.

Regiões	Físico			Orçamentário		
	Programado PPAG	Executado Jan/Dez	%	Programado PPAG	Executado Jan/Dez	%
Região Intermediária de Barbacena	1	1	100,00	1.154.545,00	0,00	0,00
Região Intermediária de Belo Horizonte	0	0	-	0,00	24.719.274,95	-
Região Intermediária de Juiz de Fora	7	7	100,00	8.081.815,00	0,00	0,00
Região Intermediária de Montes Claros	2	2	100,00	2.309.090,00	0,00	0,00
Região Intermediária de Patos de Minas	1	1	100,00	1.154.545,00	0,00	0,00
Região Intermediária de Pouso Alegre	1	1	100,00	1.154.545,00	0,00	0,00
Região Intermediária de Teófilo Otoni	10	10	100,00	11.545.460,00	150.656,31	1,30
Total	22	22	100,00	25.400.000,00	24.869.931,26	97,91

AÇÃO : 4327 - PROGRAMA CONVIVÊNCIA DEMOCRÁTICA

Demais Projetos e Atividades

Ação com meta física não cumulativa

Produto : ESCOLA BENEFICIADA **Unidade de Medida : ESCOLA**

DETALHAMENTO DO PRODUTO: ESCOLAS BENEFICIADAS COM INVESTIMENTOS DA AÇÃO

PÚBLICO ALVO: COMUNIDADES ESCOLARES

FINALIDADE: O PROGRAMA DE CONVIVÊNCIA DEMOCRÁTICA TEM COMO OBJETIVO GERAL DIFUNDIR A PROMOÇÃO, A DEFESA E A GARANTIA DE DIREITOS HUMANOS NAS ESCOLAS E TERRITÓRIOS EDUCATIVOS. FOMENTAR O RECONHECIMENTO E O RESPEITO ÀS IDENTIDADES E À DIVERSIDADE NO AMBIENTE ESCOLAR; POTENCIALIZAR E CONSOLIDAR A CONVIVÊNCIA DEMOCRÁTICA NAS ESCOLAS; CONTRIBUIR PARA A PREVENÇÃO E A REDUÇÃO DA VIOLÊNCIA NO CONTEXTO ESCOLAR; PROMOVER A FORMAÇÃO CONTINUADA DE GESTORAS/ES E EDUCADORAS/ES; POTENCIALIZAR ESPAÇOS DE DIÁLOGO E CONSTRUÇÃO COLETIVA DENTRO DO AMBIENTE ESCOLAR, INTEGRANDO ESCOLA E COMUNIDADE; FOMENTAR AS PARCERIAS COM A REDE DE PROTEÇÃO SOCIAL. CONTEMPLA, AINDA, A COMPRA DE UNIFORMES PARA OS ESTUDANTES DE 6 ESCOLAS CÍVICO-MILITARES. ESSA AÇÃO CONTRIBUI PARA O ALCANCE DA META 17 DO PLANO ESTADUAL DE EDUCAÇÃO DE MINAS GERAIS.

Regiões	Físico			Orçamentário		
	Programado PPAG	Executado Jan/Dez	%	Programado PPAG	Executado Jan/Dez	%
Região Intermediária de Barbacena	135	125	92,59	140.960,00	0,00	0,00
Região Intermediária de Belo Horizonte	684	644	94,15	714.201,00	0,00	0,00
Região Intermediária de Divinópolis	213	197	92,49	222.409,00	0,00	0,00
Região Intermediária de Governador Valadares	203	194	95,57	211.963,00	0,00	0,00
Região Intermediária de Ipatinga	190	175	92,11	198.388,00	0,00	0,00
Região Intermediária de Juiz de Fora	426	399	93,66	444.803,00	0,00	0,00
Região Intermediária de Montes Claros	463	441	95,25	483.445,00	0,00	0,00
Região Intermediária de Patos de Minas	168	150	89,29	175.418,00	0,00	0,00
Região Intermediária de Pouso Alegre	184	171	92,93	192.116,00	0,00	0,00
Região Intermediária de Teófilo Otoni	385	355	92,21	402.009,00	0,00	0,00
Região Intermediária de Uberaba	106	95	89,62	110.679,00	0,00	0,00
Região Intermediária de Uberlândia	153	146	95,42	159.753,00	0,00	0,00
Região Intermediária de Varginha	243	222	91,36	253.726,00	0,00	0,00
Total	3.553	3.314	93,27	3.709.870,00	0,00	0,00

RELATÓRIO INSTITUCIONAL DE MONITORAMENTO - PROGRAMAS SOCIAIS
DEMONSTRATIVO DE EXECUÇÃO FÍSICA E FINANCEIRA - JAN A DEZ
EDUCAÇÃO

AÇÃO : 4328 - EDUCAÇÃO DAS RELAÇÕES ÉTNICO-RACIAIS

Demais Projetos e Atividades

Ação com meta física não cumulativa

Produto : ESCOLA BENEFICIADA

Unidade de Medida : ESCOLA

DETALHAMENTO DO PRODUTO: ESCOLAS BENEFICIADAS COM PROJETOS PEDAGÓGICOS OU FORMAÇÕES RELACIONADAS ÀS TEMÁTICA ÉTNICO-RACIAL.

PÚBLICO ALVO: COMUNIDADES ESCOLARES

FINALIDADE: PROMOVER A EDUCAÇÃO DAS RELAÇÕES ÉTNICO-RACIAIS NAS ESCOLAS PÚBLICAS MINEIRAS, EM CUMPRIMENTO ÀS LEIS FEDERAIS 10.639/2003 E 11.645/2008, QUE ALTERAM OS ARTIGOS 26A, 79B DA LDB 9394/96; GARANTIR NOS CURRÍCULOS ESCOLARES CONTEÚDOS SOBRE A HISTÓRIA E AS CULTURAS AFRO-BRASILEIRAS, AFRICANAS E DA DIÁSPORA; IMPLEMENTAR AÇÕES EDUCATIVAS E AFIRMATIVAS, ASSEGURANDO A IMPLEMENTAÇÃO DAS DIRETRIZES CURRICULARES E COLABORANDO COM A EQUIDADE EDUCACIONAL COM VISTAS À CONSOLIDAÇÃO DE PRÁTICAS PEDAGÓGICAS ANTIRRACISTAS. ESSA AÇÃO CONTRIBUI PARA O ALCANCE DA META 17 DO PLANO ESTADUAL DE EDUCAÇÃO DE MINAS GERAIS.

Regiões	Físico			Orçamentário		
	Programado PPAG	Executado Jan/Dez	%	Programado PPAG	Executado Jan/Dez	%
Estadual	0	0	-	0,00	25.000,00	-
Região Intermediária de Barbacena	135	125	92,59	584.145,00	1.000.000,00	171,19
Região Intermediária de Belo Horizonte	684	644	94,15	2.959.668,00	2.860.000,00	96,63
Região Intermediária de Divinópolis	213	197	92,49	921.651,00	995.000,00	107,96
Região Intermediária de Governador Valadares	203	194	95,57	878.381,00	955.000,00	108,72
Região Intermediária de Ipatinga	190	175	92,11	822.130,00	1.100.000,00	133,80
Região Intermediária de Juíz de Fora	426	399	93,66	1.843.302,00	2.530.000,00	137,25
Região Intermediária de Montes Claros	463	441	95,25	2.003.401,00	3.480.300,00	173,72
Região Intermediária de Patos de Minas	168	150	89,29	726.936,00	920.000,00	126,56
Região Intermediária de Pouso Alegre	184	171	92,93	796.168,00	620.000,00	77,87
Região Intermediária de Teófilo Otoni	385	355	92,21	1.665.895,00	1.845.000,00	110,75
Região Intermediária de Uberaba	106	95	89,62	458.662,00	580.000,00	126,45
Região Intermediária de Uberlândia	153	146	95,42	660.800,00	807.200,00	122,15
Região Intermediária de Varginha	243	222	91,36	1.051.461,00	1.695.000,00	161,20
Total	3.553	3.314	93,27	15.372.600,00	19.412.500,00	126,28

RELATÓRIO INSTITUCIONAL DE MONITORAMENTO - PROGRAMAS SOCIAIS
DEMONSTRATIVO DE EXECUÇÃO FÍSICA E FINANCEIRA - JAN A DEZ
EDUCAÇÃO

AÇÃO : 4330 - MOBILIZAÇÃO DAS JUVENTUDES

Demais Projetos e Atividades

Ação com meta física não cumulativa

Produto : ESCOLA ATENDIDA

Unidade de Medida : ESCOLA

DETALHAMENTO DO PRODUTO: ESCOLA BENEFICIADA COM RODAS DE CONVERSAS, VIRADA EDUCAÇÃO, ENCONTRO ESTADUAL DE JOVENS, SEMANA ESCOLA EM MOVIMENTO E AUMENTO DE MATRÍCULAS NO ENSINO MÉDIO REGULAR E EJA.

PÚBLICO ALVO: ESTUDANTE

FINALIDADE: CONTRIBUIR PARA O COMBATE AO ABANDONO ESCOLAR E PARA A GARANTIA DA PERMANÊNCIA DOS ESTUDANTES, POR MEIO DA AMPLIAÇÃO E FORTALECIMENTO DA GESTÃO DEMOCRÁTICA E DOS ESPAÇOS DE PARTICIPAÇÃO E ORGANIZAÇÃO ESTUDANTIS NA ESCOLA, TORNANDO A ESCOLA MAIS PRÓXIMA DAS JUVENTUDES. ESSA AÇÃO CONTRIBUI PARA O ALCANCE DA META 17 DO PLANO ESTADUAL DE EDUCAÇÃO DE MINAS GERAIS.

Regiões	Físico			Orçamentário		
	Programado PPAG	Executado Jan/Dez	%	Programado PPAG	Executado Jan/Dez	%
Região Intermediária de Barbacena	121	125	103,31	189.165,00	0,00	0,00
Região Intermediária de Belo Horizonte	616	644	104,55	963.102,00	0,00	0,00
Região Intermediária de Divinópolis	194	197	101,55	303.314,00	0,00	0,00
Região Intermediária de Governador Valadares	188	194	103,19	293.938,00	0,00	0,00
Região Intermediária de Ipatinga	171	175	102,34	267.355,00	0,00	0,00
Região Intermediária de Juíz de Fora	380	399	105,00	594.106,00	0,00	0,00
Região Intermediária de Montes Claros	418	441	105,50	653.536,00	0,00	0,00
Região Intermediária de Patos de Minas	149	150	100,67	232.956,00	0,00	0,00
Região Intermediária de Pouso Alegre	172	171	99,42	268.910,00	0,00	0,00
Região Intermediária de Teófilo Otoni	342	355	103,80	534.735,00	0,00	0,00
Região Intermediária de Uberaba	94	95	101,06	146.963,00	0,00	0,00
Região Intermediária de Uberlândia	136	146	107,35	212.635,00	0,00	0,00
Região Intermediária de Varginha	217	222	102,30	339.285,00	0,00	0,00
Total	3.198	3.314	103,63	5.000.000,00	0,00	0,00

AÇÃO : 4331 - EDUCAÇÃO DO CAMPO

Demais Projetos e Atividades

Ação com meta física não cumulativa

Produto : ESTUDANTE ATENDIDO

Unidade de Medida : ESTUDANTE

DETALHAMENTO DO PRODUTO: ESCOLAS DO CAMPO BENEFICIADAS COM RECURSOS ORÇAMENTÁRIOS-FINANCEIROS RECEBIDOS E APLICADOS.

PÚBLICO ALVO: ESTUDANTE

FINALIDADE: OFERTAR EDUCAÇÃO QUE ATENDA AS ESPECIFICIDADES DO CAMPO, PRESERVANDO E REAFIRMANDO SUA CULTURA E IDENTIDADE, A PARTIR DAS DIRETRIZES OPERACIONAIS DA EDUCAÇÃO DO CAMPO, ATENDENDO OS EDUCANDOS DA EDUCAÇÃO BÁSICA DO CAMPO. ESSA AÇÃO CONTRIBUI PARA O ALCANCE DA META 8 DO PLANO ESTADUAL DE EDUCAÇÃO DE MINAS GERAIS.

Regiões	Físico			Orçamentário		
	Programado PPAG	Executado Jan/Dez	%	Programado PPAG	Executado Jan/Dez	%
Região Intermediária de Barbacena	7.578	6.906	91,13	245.771,00	0,00	0,00
Região Intermediária de Belo Horizonte	6.501	5.536	85,16	210.844,00	0,00	0,00
Região Intermediária de Divinópolis	1.941	1.709	88,05	62.959,00	0,00	0,00
Região Intermediária de Governador Valadares	9.647	8.335	86,40	312.885,00	0,00	0,00
Região Intermediária de Ipatinga	6.669	5.547	83,18	216.292,00	0,00	0,00
Região Intermediária de Juíz de Fora	17.250	15.437	89,49	559.473,00	0,00	0,00
Região Intermediária de Montes Claros	36.858	32.205	87,38	1.195.362,00	0,00	0,00
Região Intermediária de Patos de Minas	3.661	3.438	93,91	118.737,00	0,00	0,00
Região Intermediária de Pouso Alegre	8.141	7.726	94,90	264.036,00	0,00	0,00
Região Intermediária de Teófilo Otoni	26.706	22.289	83,46	866.123,00	0,00	0,00
Região Intermediária de Uberaba	553	371	67,09	17.937,00	0,00	0,00
Região Intermediária de Uberlândia	595	481	80,84	19.301,00	0,00	0,00
Região Intermediária de Varginha	825	481	58,30	26.760,00	0,00	0,00
Total	126.925	110.461	87,03	4.116.480,00	0,00	0,00

RELATÓRIO INSTITUCIONAL DE MONITORAMENTO - PROGRAMAS SOCIAIS
DEMONSTRATIVO DE EXECUÇÃO FÍSICA E FINANCEIRA - JAN A DEZ
EDUCAÇÃO

AÇÃO : 4332 - EDUCAÇÃO INDÍGENA

Demais Projetos e Atividades

Ação com meta física não cumulativa

Produto : ESTUDANTE ATENDIDO

Unidade de Medida : ESTUDANTE

DETALHAMENTO DO PRODUTO: ESCOLA ESTADUAL QUE ATENDE A EDUCAÇÃO ESCOLAR INDÍGENA

PÚBLICO ALVO: ESTUDANTE

FINALIDADE: IMPLEMENTAR E FORTALECER AS POLÍTICAS E AÇÕES DAS DIRETRIZES OPERACIONAIS DA MODALIDADE EDUCAÇÃO ESCOLAR INDÍGENA, CONSIDERANDO O DESENVOLVIMENTO DE CURRÍCULOS E PROPOSTAS PEDAGÓGICAS ESPECÍFICAS, O FORTALECIMENTO DAS PRÁTICAS SOCIOCULTURAIS E DA LÍNGUA MATERNA DE CADA COMUNIDADE E A PRODUÇÃO E DISPONIBILIZAÇÃO DE MATERIAIS DIDÁTICOS ADEQUADOS, DE FORMA A REAFIRMAR E VALORIZAR A CULTURA INDÍGENA E A PROMOVER A IGUALDADE RACIAL E A EQUIDADE EM RELAÇÃO ÀS DEMAIS ESCOLAS DA REDE PÚBLICA ESTADUAL. ESSA AÇÃO CONTRIBUI PARA O ALCANCE DA META 8 DO PLANO ESTADUAL DE EDUCAÇÃO DE MINAS GERAIS.

Regiões	Físico			Orçamentário		
	Programado PPAG	Executado Jan/Dez	%	Programado PPAG	Executado Jan/Dez	%
Estadual	0	0	-	0,00	44.100,00	-
Região Intermediária de Belo Horizonte	205	205	100,00	216.480,00	400.000,00	184,77
Região Intermediária de Divinópolis	29	19	65,52	30.624,00	144.000,00	470,22
Região Intermediária de Governador Valadares	46	0	0,00	48.576,00	72.000,00	148,22
Região Intermediária de Ipatinga	9	0	0,00	9.504,00	0,00	0,00
Região Intermediária de Montes Claros	3.086	2.877	93,23	3.258.816,00	743.760,00	22,82
Região Intermediária de Patos de Minas	35	0	0,00	36.960,00	77.000,00	208,33
Região Intermediária de Pouso Alegre	73	89	121,92	77.088,00	144.000,00	186,80
Região Intermediária de Teófilo Otoni	1.132	1.338	118,20	1.196.150,00	403.112,00	33,70
Região Intermediária de Uberlândia	0	0	-	0,00	0,00	-
Total	4.615	4.528	98,11	4.874.198,00	2.027.972,00	41,61

AÇÃO : 4334 - EDUCAÇÃO QUILOMBOLA

Demais Projetos e Atividades

Ação com meta física não cumulativa

Produto : ESTUDANTE ATENDIDO

Unidade de Medida : ESTUDANTE

DETALHAMENTO DO PRODUTO: ESCOLAS ESTADUAIS ATENDIDAS COM EDUCAÇÃO QUILOMBOLA

PÚBLICO ALVO: ESTUDANTE

FINALIDADE: DESENVOLVER UM ENSINO DIFERENCIADO E ESPECÍFICO PARA AS ESCOLAS ESTADUAIS QUILOMBOLAS, PROPONDO CURRÍCULOS E METODOLOGIAS QUE VALORIZEM SUAS ESPECIFICIDADES CULTURAIS E SOCIAIS, MELHORIA DA INFRAESTRUTURA ESCOLAR E ADEQUAÇÃO DAS ESTRUTURAS PEDAGÓGICAS E ORGANIZACIONAIS DESTAS ESCOLAS. ESSA AÇÃO CONTRIBUI PARA O ALCANCE DA META 8 DO PLANO ESTADUAL DE EDUCAÇÃO DE MINAS GERAIS.

Regiões	Físico			Orçamentário		
	Programado PPAG	Executado Jan/Dez	%	Programado PPAG	Executado Jan/Dez	%
Região Intermediária de Barbacena	151	131	86,75	178.482,00	72.000,00	40,34
Região Intermediária de Belo Horizonte	368	495	134,51	434.976,00	153.850,05	35,37
Região Intermediária de Divinópolis	0	0	-	0,00	0,00	-
Região Intermediária de Governador Valadares	161	159	98,76	190.302,00	93.000,00	48,87
Região Intermediária de Ipatinga	0	39	-	0,00	0,00	-
Região Intermediária de Juiz de Fora	1.010	941	93,17	1.193.820,00	162.781,50	13,64
Região Intermediária de Montes Claros	4.249	4.387	103,25	5.020.314,00	1.285.213,00	25,60
Região Intermediária de Patos de Minas	0	0	-	0,00	0,00	-
Região Intermediária de Pouso Alegre	0	0	-	0,00	0,00	-
Região Intermediária de Teófilo Otoni	533	545	102,25	630.006,00	439.942,50	69,83
Região Intermediária de Uberlândia	0	0	-	0,00	0,00	-
Total	6.472	6.697	103,48	7.647.900,00	2.206.787,05	28,85

RELATÓRIO INSTITUCIONAL DE MONITORAMENTO - PROGRAMAS SOCIAIS
DEMONSTRATIVO DE EXECUÇÃO FÍSICA E FINANCEIRA - JAN A DEZ
EDUCAÇÃO

AÇÃO : 4335 - ENSINO DO SISTEMA SOCIOEDUCATIVO

Demais Projetos e Atividades

Ação com meta física não cumulativa

Produto : ESCOLA BENEFICIADA

Unidade de Medida : UNIDADE

DETALHAMENTO DO PRODUTO: ESCOLAS ESTADUAIS DO SISTEMA SOCIOEDUCATIVO ATENDIDAS COM PROFISSIONAIS E MATERIAL PEDAGÓGICO

PÚBLICO ALVO: ESTUDANTE

FINALIDADE: GARANTIR O DIREITO À EDUCAÇÃO DE QUALIDADE AOS ADOLESCENTES EM CUMPRIMENTO DE MEDIDAS SOCIOEDUCATIVAS. ESSA AÇÃO CONTRIBUI PARA O ALCANCE DA META 8 DO PLANO ESTADUAL DE EDUCAÇÃO DE MINAS GERAIS.

Regiões	Físico			Orçamentário		
	Programado PPAG	Executado Jan/Dez	%	Programado PPAG	Executado Jan/Dez	%
Região Intermediária de Belo Horizonte	4	5	125,00	695.868,00	0,00	0,00
Região Intermediária de Divinópolis	1	1	100,00	173.967,00	0,00	0,00
Região Intermediária de Governador Valadares	1	1	100,00	173.967,00	0,00	0,00
Região Intermediária de Ipatinga	1	1	100,00	173.967,00	0,00	0,00
Região Intermediária de Juiz de Fora	1	1	100,00	173.967,00	0,00	0,00
Região Intermediária de Montes Claros	2	2	100,00	347.934,00	0,00	0,00
Região Intermediária de Patos de Minas	2	2	100,00	347.934,00	0,00	0,00
Região Intermediária de Teófilo Otoni	1	1	100,00	173.967,00	0,00	0,00
Região Intermediária de Uberaba	3	3	100,00	521.901,00	0,00	0,00
Região Intermediária de Uberlândia	3	2	66,67	521.901,00	0,00	0,00
Região Intermediária de Varginha	1	1	100,00	173.967,00	0,00	0,00
Total	20	20	100,00	3.479.340,00	0,00	0,00

AÇÃO : 4397 - ALIMENTAÇÃO ESCOLAR - EDUCAÇÃO INDÍGENA

Demais Projetos e Atividades

Ação com meta física não cumulativa

Produto : ESTUDANTE ATENDIDO

Unidade de Medida : ESTUDANTE

DETALHAMENTO DO PRODUTO: ESTUDANTES ATENDIDOS; PROFISSIONAIS ATENDIDOS; ADEQUAÇÃO DOS CARDÁPIOS REALIZADA; AQUISIÇÃO DE 30% DE PRODUTOS DA AGRICULTURA FAMILIAR CUMPRIDA;

PÚBLICO ALVO: ESTUDANTE

FINALIDADE: SUPRIR AS NECESSIDADES NUTRICIONAIS DOS ALUNOS E PROFISSIONAIS DA REDE ESTADUAL DA EDUCAÇÃO INDÍGENA, DE ACORDO COM TEMPO DE PERMANÊNCIA NA ESCOLA, A FIM DE GARANTIR O ACESSO A ALIMENTAÇÃO SAUDÁVEL E ADEQUADA, ADQUIRIDA PREFERENCIALMENTE DA AGRICULTURA FAMILIAR, CONFORME DISPÕE A LEI FEDERAL 11.947, DE 16 DE JUNHO DE 2009, E CONTRIBUIR PARA FORMAÇÃO DE BONS HÁBITOS ALIMENTARES, COOPERANDO PARA O ATENDIMENTO DA ESTRATÉGIA 7.17 DA META 7 DO PNE (LEI FEDERAL Nº 13.005, DE 2014) E PARA O ATENDIMENTO DA ESTRATÉGIA 7.15 DA META 7 DO PLANO ESTADUAL DE EDUCAÇÃO (LEI ESTADUAL Nº 23.197, DE 2018). ESSA AÇÃO CONTRIBUI PARA O ALCANCE DAS METAS 8 E 18 DO PLANO ESTADUAL DE EDUCAÇÃO DE MINAS GERAIS.

Regiões	Físico			Orçamentário		
	Programado PPAG	Executado Jan/Dez	%	Programado PPAG	Executado Jan/Dez	%
Estadual	0	0	-	0,00	16.760,00	-
Região Intermediária de Belo Horizonte	205	305	148,78	115.620,00	162.358,00	140,42
Região Intermediária de Divinópolis	29	29	100,00	16.356,00	107.260,40	655,79
Região Intermediária de Governador Valadares	46	46	100,00	25.944,00	58.909,60	227,06
Região Intermediária de Ipatinga	0	0	-	0,00	0,00	-
Região Intermediária de Montes Claros	3.086	3.279	106,25	1.738.938,00	1.331.293,60	76,56
Região Intermediária de Patos de Minas	0	35	-	0,00	57.220,00	-
Região Intermediária de Pouso Alegre	56	89	158,93	31.584,00	117.316,40	371,44
Região Intermediária de Teófilo Otoni	1.127	1.288	114,29	635.628,00	518.613,20	81,59
Total	4.549	5.071	111,48	2.564.070,00	2.369.731,20	92,42

RELATÓRIO INSTITUCIONAL DE MONITORAMENTO - PROGRAMAS SOCIAIS
DEMONSTRATIVO DE EXECUÇÃO FÍSICA E FINANCEIRA - JAN A DEZ
EDUCAÇÃO

AÇÃO : 4398 - ALIMENTAÇÃO ESCOLAR - EDUCAÇÃO INFANTIL

Demais Projetos e Atividades

Ação com meta física não cumulativa

Produto : ESTUDANTE ATENDIDO **Unidade de Medida : ESTUDANTE**

DETALHAMENTO DO PRODUTO: ESTUDANTES ATENDIDOS; PROFISSIONAIS ATENDIDOS; PADRONIZAÇÃO DOS CARDÁPIOS REALIZADA; AQUISIÇÃO DE 30% DE PRODUTOS DA AGRICULTURA FAMILIAR CUMPRIDA;

PÚBLICO ALVO: ESTUDANTE

FINALIDADE: SUPRIR AS NECESSIDADES NUTRICIONAIS DOS ALUNOS E PROFISSIONAIS DA REDE ESTADUAL DA EDUCAÇÃO INFANTIL, DE ACORDO COM TEMPO DE PERMANÊNCIA NA ESCOLA, A FIM DE GARANTIR O ACESSO A ALIMENTAÇÃO SAUDÁVEL E ADEQUADA, ADQUIRIDA PREFERENCIALMENTE DA AGRICULTURA FAMILIAR, CONFORME DISPÕE A LEI FEDERAL 11.947, DE 16 DE JUNHO DE 2009, E CONTRIBUIR PARA FORMAÇÃO DE BONS HÁBITOS ALIMENTARES, COOPERANDO PARA O ATENDIMENTO DA ESTRATÉGIA 7.17 DA META 7 DO PNE (LEI FEDERAL Nº 13.005, DE 2014) E PARA O ATENDIMENTO DA ESTRATÉGIA 7.15 DA META 7 DO PLANO ESTADUAL DE EDUCAÇÃO (LEI ESTADUAL Nº 23.197, DE 2018). ESSA AÇÃO CONTRIBUI PARA O ALCANCE DAS METAS 1, 8 E 18 DO PLANO ESTADUAL DE EDUCAÇÃO DE MINAS GERAIS.

Regiões	Físico			Orçamentário		
	Programado PPAG	Executado Jan/Dez	%	Programado PPAG	Executado Jan/Dez	%
Região Intermediária de Belo Horizonte	0	27	-	0,00	0,00	-
Região Intermediária de Divinópolis	0	4	-	0,00	0,00	-
Região Intermediária de Governador Valadares	0	21	-	0,00	0,00	-
Região Intermediária de Ipatinga	3	4	133,33	1.068,00	1.056,60	98,93
Região Intermediária de Montes Claros	0	356	-	0,00	0,00	-
Região Intermediária de Pouso Alegre	1	0	0,00	356,00	0,00	0,00
Região Intermediária de Teófilo Otoni	0	164	-	0,00	0,00	-
Total	4	576	14.400,00	1.424,00	1.056,60	74,20

AÇÃO : 4399 - ALIMENTAÇÃO ESCOLAR - EDUCAÇÃO QUILOMBOLA

Demais Projetos e Atividades

Ação com meta física não cumulativa

Produto : ESTUDANTE ATENDIDO **Unidade de Medida : ESTUDANTE**

DETALHAMENTO DO PRODUTO: ESTUDANTES ATENDIDOS; PROFISSIONAIS ATENDIDOS; ADEQUAÇÃO DOS CARDÁPIOS REALIZADA; AQUISIÇÃO DE 30% DE PRODUTOS DA AGRICULTURA FAMILIAR CUMPRIDA;

PÚBLICO ALVO: ESTUDANTE

FINALIDADE: SUPRIR AS NECESSIDADES NUTRICIONAIS DOS ALUNOS E PROFISSIONAIS DA REDE ESTADUAL DA EDUCAÇÃO QUILOMBOLA, DE ACORDO COM TEMPO DE PERMANÊNCIA NA ESCOLA, A FIM DE GARANTIR O ACESSO A ALIMENTAÇÃO SAUDÁVEL E ADEQUADA, ADQUIRIDA PREFERENCIALMENTE DA AGRICULTURA FAMILIAR, CONFORME DISPÕE A LEI FEDERAL 11.947, DE 16 DE JUNHO DE 2009, E CONTRIBUIR PARA FORMAÇÃO DE BONS HÁBITOS ALIMENTARES, COOPERANDO PARA O ATENDIMENTO DA ESTRATÉGIA 7.17 DA META 7 DO PNE (LEI FEDERAL Nº 13.005, DE 2014) E PARA O ATENDIMENTO DA ESTRATÉGIA 7.15 DA META 7 DO PLANO ESTADUAL DE EDUCAÇÃO (LEI ESTADUAL Nº 23.197, DE 2018). ESSA AÇÃO CONTRIBUI PARA O ALCANCE DA META 8 E 18 DO PLANO ESTADUAL DE EDUCAÇÃO DE MINAS GERAIS.

Regiões	Físico			Orçamentário		
	Programado PPAG	Executado Jan/Dez	%	Programado PPAG	Executado Jan/Dez	%
Região Intermediária de Barbacena	151	132	87,42	70.668,00	76.507,60	108,26
Região Intermediária de Belo Horizonte	300	532	177,33	140.400,00	190.174,30	135,45
Região Intermediária de Governador Valadares	156	159	101,92	73.008,00	80.697,60	110,53
Região Intermediária de Ipatinga	0	39	-	0,00	5.363,20	-
Região Intermediária de Juíz de Fora	554	940	169,68	259.272,00	234.673,40	90,51
Região Intermediária de Montes Claros	4.196	3.927	93,59	1.961.128,00	2.020.775,80	103,04
Região Intermediária de Teófilo Otoni	533	543	101,88	249.444,00	427.356,20	171,32
Total	5.890	6.272	106,49	2.753.920,00	3.035.548,10	110,23

RELATÓRIO INSTITUCIONAL DE MONITORAMENTO - PROGRAMAS SOCIAIS
DEMONSTRATIVO DE EXECUÇÃO FÍSICA E FINANCEIRA - JAN A DEZ
EDUCAÇÃO

PROGRAMA : 125 - DESENVOLVIMENTO DA EDUCAÇÃO BÁSICA

Programa Unissetorial

UNIDADE RESPONSÁVEL : 2151 - FUNDAÇÃO HELENA ANTIPOFF

OBJETIVO DO PROGRAMA : ASSEGURAR O DESENVOLVIMENTO DA EDUCAÇÃO BÁSICA COM QUALIDADE, CONFORME OS NÍVEIS RECOMENDÁVEIS NA REDE PÚBLICA ESTADUAL, OBSERVANDO AS DIRETRIZES DA SECRETARIA DE ESTADO DE EDUCAÇÃO - SEE, BEM COMO OS CONCEITOS DA BASE NACIONAL COMUM CURRICULAR (BNCC) E O CURRÍCULO DE REFERÊNCIA DO ESTADO DE MINAS GERAIS.

Regiões	Orçamentário		
	Programado PPAG	Executado Jan/Dez	%
Região Intermediária de Belo Horizonte	20.579.293,00	29.090.805,25	141,36
Total	20.579.293,00	29.090.805,25	141,36

AÇÕES DO PROGRAMA POR UNIDADE ORÇAMENTÁRIA

2151 - FUNDAÇÃO HELENA ANTIPOFF

AÇÃO : 4019 - FORMAÇÃO CONTINUADA DE PROFESSORES PELO NÚCLEO DE FORMAÇÃO PRESENCIAL E A DISTÂNCIA

Demais Projetos e Atividades

Produto : CERTIFICADO EXPEDIDO

Unidade de Medida : UNIDADE

DETALHAMENTO DO PRODUTO: NÚMERO DE CERTIFICADO EXPEDIDOS AOS PROFESSORES NO NÚCLEO DE EDUCAÇÃO PRESENCIAL E A DISTÂNCIA - NEAD

PÚBLICO ALVO: CIDADÃO

FINALIDADE: PROMOVER A FORMAÇÃO E QUALIFICAÇÃO PROFISSIONAL DO DOCENTE, MANTENDO-O ATUALIZADO EM RELAÇÃO À EVOLUÇÃO DAS PRÁTICAS PEDAGÓGICAS E ÀS NOVAS TENDÊNCIAS EDUCACIONAIS, PARA O EXERCÍCIO DE SUAS FUNÇÕES, COM VISTA AGREGAR CONHECIMENTO CAPAZ DE GERAR TRANSFORMAÇÃO, ELEVAR O ÍNDICE DE DESENVOLVIMENTO DA EDUCAÇÃO BÁSICA - IDEB, BEM COMO ESTIMULAR A VALORIZAÇÃO PROFISSIONAL, METODOLÓGICA, TECNOLÓGICA E PRÁTICAS DOCENTES DE CARÁTER INOVADOR E INTERDISCIPLINAR, QUE RESULTEM NA SUPERAÇÃO DE PROBLEMAS DE ENSINO APRENDIZAGEM, CONSIDERANDO O IDEB E O DESEMPENHO DA ESCOLA EM AVALIAÇÕES NACIONAIS.

Regiões	Físico			Orçamentário		
	Programado PPAG	Executado Jan/Dez	%	Programado PPAG	Executado Jan/Dez	%
Região Intermediária de Belo Horizonte	1.100	1.626	147,82	10.000,00	531,30	5,31
Total	1.100	1.626	147,82	10.000,00	531,30	5,31

AÇÃO : 4158 - CIDADÃO GLOBAL: DE MINAS PARA O MUNDO

Demais Projetos e Atividades

Produto : BOLSA CONCEDIDA

Unidade de Medida : BOLSA

DETALHAMENTO DO PRODUTO: NÚMERO DE BOLSAS DE INTERCÂMBIO ESTUDANTIL OFERTADAS

PÚBLICO ALVO: ALUNOS

FINALIDADE: PROMOVER O ACESSO À EDUCAÇÃO INTERCULTURAL E A FORMAÇÃO EM CIDADANIA E COMPETÊNCIAS GLOBAIS, TENDO COMO FUNDAMENTAÇÃO OS 17 OBJETIVOS DE DESENVOLVIMENTO SUSTENTÁVEL DA ONU. ALÉM DISSO, PROPICIAR O ENRIQUECIMENTO CULTURAL E CIENTÍFICO DOS ALUNOS, ATRAVÉS DE OFERTAS DE BOLSAS DE MOBILIDADE ACADÊMICA NO EXTERIOR (INTERCÂMBIO ESTUDANTIL) A ALUNOS DE ESCOLA PÚBLICA.

Regiões	Físico			Orçamentário		
	Programado PPAG	Executado Jan/Dez	%	Programado PPAG	Executado Jan/Dez	%
Região Intermediária de Belo Horizonte	10	9	90,00	500.000,00	2.278.500,00	455,70
Total	10	9	90,00	500.000,00	2.278.500,00	455,70

RELATÓRIO INSTITUCIONAL DE MONITORAMENTO - PROGRAMAS SOCIAIS
DEMONSTRATIVO DE EXECUÇÃO FÍSICA E FINANCEIRA - JAN A DEZ
EDUCAÇÃO

AÇÃO : 4356 - ATENDIMENTO NO ENSINO FUNDAMENTAL

Demais Projetos e Atividades

Ação com meta física não cumulativa

Produto : ALUNO ATENDIDO **Unidade de Medida : ALUNO**

DETALHAMENTO DO PRODUTO: NÚMERO DE ALUNOS ATENDIDOS NO ENSINO FUNDAMENTAL I E II NA ESCOLA SANDOVAL SOARES DE AZEVEDO, UNIDADE DE ENSINO QUE INTEGRA A FUNDAÇÃO HELENA ANTIPOFF.

PÚBLICO ALVO: ALUNOS

FINALIDADE: FORMAR CIDADÃO COM DESENVOLVIMENTO PLENO DA CAPACIDADE DE APRENDER, TENDO COMO MEIOS BÁSICOS OS DOMÍNIOS DA LEITURA, DA ESCRITA E DO CÁLCULO E RACIOCÍNIO LÓGICO, COMPREENSÃO DO AMBIENTE NATURAL E SOCIAL, DO SISTEMA POLÍTICO, DA TECNOLOGIA, DAS ARTES E DOS VALORES, ALÉM DISSO, PROMOVER O ENSINO DE FORMA EFICIENTE, QUE RESULTE NA MELHORIA DA APRENDIZAGEM EM TODAS AS ÁREAS DO CONHECIMENTO.

Regiões	Físico			Orçamentário		
	Programado PPAG	Executado Jan/Dez	%	Programado PPAG	Executado Jan/Dez	%
Região Intermediária de Belo Horizonte	1.700	1.700	100,00	10.872.425,00	12.149.943,94	111,75
Total	1.700	1.700	100,00	10.872.425,00	12.149.943,94	111,75

AÇÃO : 4357 - ATENDIMENTO NO ENSINO MÉDIO

Demais Projetos e Atividades

Ação com meta física não cumulativa

Produto : ALUNO ATENDIDO **Unidade de Medida : ALUNO**

DETALHAMENTO DO PRODUTO: NÚMERO DE ALUNOS ATENDIDOS NA ESCOLA SANDOVAL SOARES DE AZEVEDO NO ENSINO MÉDIO E EDUCAÇÃO DE JOVENS E ADULTOS.

PÚBLICO ALVO: ALUNOS

FINALIDADE: PROMOVER EDUCAÇÃO DE QUALIDADE, AOS DISCENTES DA ESCOLA SANDOVAL SOARES DE AZEVEDO/FHA, QUE RESULTE NO APROFUNDAMENTO DOS CONHECIMENTOS OBTIDOS NO ENSINO FUNDAMENTAL I E II, ALÉM DE FOMENTAR A VIDA ACADÊMICA E PROFISSIONAL, SEJA PARA INGRESSAR IMEDIATAMENTE EM UMA PROFISSÃO, OU UMA VAGA NA UNIVERSIDADE, E ASSIM CONSTRUIR UMA CARREIRA PROFISSIONAL, A PARTIR DA FORMAÇÃO EM NÍVEL SUPERIOR.

Regiões	Físico			Orçamentário		
	Programado PPAG	Executado Jan/Dez	%	Programado PPAG	Executado Jan/Dez	%
Região Intermediária de Belo Horizonte	320	343	107,19	7.122.513,00	7.391.273,12	103,77
Total	320	343	107,19	7.122.513,00	7.391.273,12	103,77

AÇÃO : 4361 - EDUCAÇÃO BÁSICA: AMPLIAÇÃO DA JORNADA ESCOLAR

Demais Projetos e Atividades

Ação com meta física não cumulativa

Produto : ALUNO ATENDIDO **Unidade de Medida : ALUNO**

DETALHAMENTO DO PRODUTO: NÚMERO DE ALUNOS ATENDIDOS NA FUNDAÇÃO HELENA ANTIPOFF

PÚBLICO ALVO: ALUNOS

FINALIDADE: POSSIBILITAR A VIVÊNCIA, PELOS ESTUDANTES, DE UM CURRÍCULO COM MAIS OPORTUNIDADES DE ATIVIDADES EDUCATIVAS, MELHORANDO E EXPANDINDO A QUALIDADE DO TEMPO DE APRENDIZAGEM E SUPRINDO A AUSÊNCIA DE OPORTUNIDADES E/OU INSTITUIÇÕES SOCIAIS E CULTURAIS NO COTIDIANO DOS DISCENTES, ALÉM DE GERAR IMPORTANTES REFLEXOS NA CONSTRUÇÃO DO PROJETO DE UMA SOCIEDADE DEMOCRÁTICA E NA FORMAÇÃO DA CIDADANIA; ENFRENTAMENTO DAS DESIGUALDADES SOCIAIS E EDUCACIONAIS, MELHORIA DAS SITUAÇÕES DE RISCO SOCIAL E PROTEÇÃO DAS CRIANÇAS EM SITUAÇÃO DE VULNERABILIDADE SOCIAL; INTENSIFICAR A PARTICIPAÇÃO DA COMUNIDADE NOS ESPAÇOS ESCOLARES E ARTICULAÇÃO DA ESCOLA COM DIFERENTES INSTITUIÇÕES E PROJETOS. PROPICIAR UMA FORMAÇÃO BÁSICA DE OUTROS CONTEÚDOS E EXPERIÊNCIAS, QUE RESULTEM NA MELHORIA DA APRENDIZAGEM EM TODAS AS ÁREAS DO CONHECIMENTO, ELEVANDO ASSIM, AS TAXAS DE PROFICIÊNCIA DOS ALUNOS, BEM COMO REDUZIR A EVASÃO ESCOLAR E ELEVAR O DESEMPENHO DA ESCOLA EM AVALIAÇÕES NACIONAIS, COMO: PROVINHA BRASIL, PROVA BRASIL, SAEB E ENEM.

Regiões	Físico			Orçamentário		
	Programado PPAG	Executado Jan/Dez	%	Programado PPAG	Executado Jan/Dez	%
Região Intermediária de Belo Horizonte	360	360	100,00	2.074.355,00	7.270.556,89	350,50
Total	360	360	100,00	2.074.355,00	7.270.556,89	350,50

RELATÓRIO INSTITUCIONAL DE MONITORAMENTO - PROGRAMAS SOCIAIS
DEMONSTRATIVO DE EXECUÇÃO FÍSICA E FINANCEIRA - JAN A DEZ
EDUCAÇÃO

PROGRAMA : 131 - ATENDIMENTO COMUNITÁRIO E PSICOPEDAGOGICO NA FUNDAÇÃO HELENA ANTIPOFF

Programa Unissetorial

UNIDADE RESPONSÁVEL : 2151 - FUNDAÇÃO HELENA ANTIPOFF

OBJETIVO DO PROGRAMA : CONTRIBUIR PARA A FORMAÇÃO EDUCACIONAL, CULTURAL, SOCIAL E CIDADÃ, BEM COMO PROMOVER O DESENVOLVIMENTO ECONÔMICO, DA COMUNIDADE ESCOLAR, SERVIDORES DA FUNDAÇÃO, COMUNIDADE LOCAL E ENTORNO, POR MEIO DE ATIVIDADES DESENVOLVIDAS NO NÚCLEO DE FORMAÇÃO PRESENCIAL E A DISTÂNCIA - NEAD, CLÍNICA DE PSICOLOGIA ÉDOUARD CLAPARÉDE E OFICINAS PEDAGÓGICAS.

Regiões	Orçamentário		
	Programado PPAG	Executado Jan/Dez	%
Região Intermediária de Belo Horizonte	849.411,00	1.931.018,19	227,34
Total	849.411,00	1.931.018,19	227,34

AÇÕES DO PROGRAMA POR UNIDADE ORÇAMENTÁRIA

2151 - FUNDAÇÃO HELENA ANTIPOFF

AÇÃO : 2067 - CERTIFICAÇÕES PELO NÚCLEO DE FORMAÇÃO PRESENCIAL E À DISTÂNCIA - EAD

Demais Projetos e Atividades

Produto : CERTIFICADO EXPEDIDO **Unidade de Medida : UNIDADE**

DETALHAMENTO DO PRODUTO: NÚMERO DE CERTIFICADO EXPEDIDO AO CIDADÃO NO NÚCLEO DE EDUCAÇÃO PRESENCIAL E A DISTÂNCIA - EAD.

PÚBLICO ALVO: CIDADÃOS, ALUNOS, PROFESSORES, SERVIDORES E INSTITUIÇÕES PÚBLICAS E PRIVADAS

FINALIDADE: OFERTAR FORMAÇÃO, QUALIFICAÇÃO, CAPACITAÇÃO E DESENVOLVIMENTO DE COMPETÊNCIAS QUE POSSIBILITE AO CIDADÃO SUA INSERÇÃO E ATUAÇÃO ATIVA E RESPONSÁVEL NA SOCIEDADE E MERCADO DE TRABALHO.

Regiões	Físico			Orçamentário		
	Programado PPAG	Executado Jan/Dez	%	Programado PPAG	Executado Jan/Dez	%
Região Intermediária de Belo Horizonte	1.200	1.584	132,00	153.455,00	741.573,56	483,25
Total	1.200	1.584	132,00	153.455,00	741.573,56	483,25

AÇÃO : 4221 - OFICINAS PEDAGÓGICAS : UM OLHAR AO CIDADÃO!

Demais Projetos e Atividades

Produto : ATENDIMENTO REALIZADO **Unidade de Medida : ATENDIMENTO**

DETALHAMENTO DO PRODUTO: NÚMERO DE ATENDIMENTO REALIZADO NAS OFICINAS PEDAGÓGICAS:UM OLHAR AO CIDADÃO!

PÚBLICO ALVO: CIDADÃO

FINALIDADE: PROMOVER OFICINAS NAS ÁREAS DA EDUCAÇÃO, CULTURA, ARTE, CIDADANIA, MEIO AMBIENTE, SAÚDE, TECNOLOGIA E COMUNICAÇÃO, VISANDO GARANTIR ÀS CRIANÇAS O DIREITO DE APRENDIZAGEM, DESENVOLVENDO SUA CAPACIDADE DE CONVIVER, BRINCAR, PARTICIPAR, SE EXPRESSAR, AOS IDOSOS A INCLUSÃO, CONVIVÊNCIA E INTERAÇÃO, AS MULHERES EM SITUAÇÃO DE VIOLÊNCIA O EXERCÍCIO DA CIDADANIA E OUTROS CIDADÃOS EM VULNERABILIDADE SOCIAL.

Regiões	Físico			Orçamentário		
	Programado PPAG	Executado Jan/Dez	%	Programado PPAG	Executado Jan/Dez	%
Região Intermediária de Belo Horizonte	1.000	1.053	105,30	10.000,00	483,00	4,83
Total	1.000	1.053	105,30	10.000,00	483,00	4,83

RELATÓRIO INSTITUCIONAL DE MONITORAMENTO - PROGRAMAS SOCIAIS
DEMONSTRATIVO DE EXECUÇÃO FÍSICA E FINANCEIRA - JAN A DEZ
EDUCAÇÃO

AÇÃO : 4364 - ATENDIMENTO NA CLÍNICA DE PSICOLOGIA ÉDOUARD CLAPARÉDE

Demais Projetos e Atividades

Produto : ATENDIMENTO REALIZADO **Unidade de Medida : ATENDIMENTO**

DETALHAMENTO DO PRODUTO: NÚMERO DE ATENDIMENTO REALIZADO NA CLÍNICA DE PSICOLOGIA ÉDOUARD CLAPARÉDE

PÚBLICO ALVO: CIDADÃOS

FINALIDADE: FOMENTAR O FUNCIONAMENTO BIOPSISSOCIAL DOS ALUNOS MATRICULADOS NA ESCOLA SANDOVAL SOARES DE AZEVEDO, OBJETIVANDO A SUPERAÇÃO DAS DIFICULDADES DE APRENDIZAGEM, ALÉM DISSO, AUXILIAR OS MESMOS NO PROCESSO DE INCLUSÃO, NO CONVÍVIO SOCIAL E NAS RELAÇÕES FAMILIARES, CONTRIBUINDO PARA O DESENVOLVIMENTO DE SUAS POTENCIALIDADES, BEM COMO PROMOVER A INTERSETORIALIDADE DO BEM-ESTAR FÍSICO, MENTAL, EMOCIONAL E SOCIAL DOS SERVIDORES DA FUNDAÇÃO E COMUNIDADE LOCAL..

Regiões	Físico			Orçamentário		
	Programado PPAG	Executado Jan/Dez	%	Programado PPAG	Executado Jan/Dez	%
Região Intermediária de Belo Horizonte	5.000	10.799	215,98	685.956,00	1.188.961,63	173,33
Total	5.000	10.799	215,98	685.956,00	1.188.961,63	173,33

PROGRAMA : 133 - DESENVOLVIMENTO DA EDUCAÇÃO PROFISSIONAL TÉCNICA

Programa Unissetorial

UNIDADE RESPONSÁVEL : 2151 - FUNDAÇÃO HELENA ANTIPOFF

OBJETIVO DO PROGRAMA : O PROGRAMA VISA FORMAR CIDADÃO PARA ATENDER O MERCADO DE TRABALHO, FOMENTANDO OS ARRANJOS PRODUTIVOS LOCAIS, BEM COMO A FORMAÇÃO HUMANÍSTICA E A INSERÇÃO NA VIDA EM SOCIEDADE.

Regiões	Orçamentário		
	Programado PPAG	Executado Jan/Dez	%
Região Intermediária de Belo Horizonte	11.323.395,00	7.863.214,99	69,44
Total	11.323.395,00	7.863.214,99	69,44

AÇÕES DO PROGRAMA POR UNIDADE ORÇAMENTÁRIA

2151 - FUNDAÇÃO HELENA ANTIPOFF

AÇÃO : 4050 - ASSISTÊNCIA ESTUDANTIL NO ENSINO TÉCNICO PROFISSIONALIZANTE

Demais Projetos e Atividades

Produto : ALUNO BENEFICIADO **Unidade de Medida : ALUNO**

DETALHAMENTO DO PRODUTO: ALUNO ASSISTIDO NO ENSINO TÉCNICO PROFISSIONAL

PÚBLICO ALVO: ALUNOS

FINALIDADE: GARANTIR ACESSO E PERMANÊNCIA AOS ESTUDANTES EM VULNERABILIDADE SOCIOECONÔMICA, MATRICULADOS NO ENSINO TÉCNICO PROFISSIONAL E ENSINO MÉDIO EM TEMPO INTEGRAL (EMTI), POR MEIO DE AÇÕES DE ASSISTENCIA ESTUDANTIL..

Regiões	Físico			Orçamentário		
	Programado PPAG	Executado Jan/Dez	%	Programado PPAG	Executado Jan/Dez	%
Região Intermediária de Belo Horizonte	1.300	0	0,00	10.000,00	0,00	0,00
Total	1.300	0	0,00	10.000,00	0,00	0,00

RELATÓRIO INSTITUCIONAL DE MONITORAMENTO - PROGRAMAS SOCIAIS
DEMONSTRATIVO DE EXECUÇÃO FÍSICA E FINANCEIRA - JAN A DEZ
EDUCAÇÃO

AÇÃO : 4370 - ATENDIMENTO NO ENSINO TECNICO PROFISSIONALIZANTE

Demais Projetos e Atividades

Ação com meta física não cumulativa

Produto : ALUNO ATENDIDO **Unidade de Medida : ALUNO**

DETALHAMENTO DO PRODUTO: NÚMERO DE ALUNOS ATENDIDOS NO ENSINO TÉCNICO PROFISSIONALIZANTE NA ESCOLA SANDOVAL SOARES DE AZEVEDO, UNIDADE DE ENSINO QUE INTEGRA A FUNDAÇÃO HELENA ANTIPOFF.

PÚBLICO ALVO: ALUNOS

FINALIDADE: CAPACITAR O ALUNO COM OS CONHECIMENTOS TEÓRICOS E PRÁTICOS EM DIVERSAS ÁREAS DO SETOR PRODUTIVO E DE SERVIÇOS, FORMANDO SUJEITOS PARA INGRESSAR E/OU QUALIFICAR PARA O MERCADO DO TRABALHO.

Regiões	Físico			Orçamentário		
	Programado PPAG	Executado Jan/Dez	%	Programado PPAG	Executado Jan/Dez	%
Região Intermediária de Belo Horizonte	400	498	124,50	7.140.701,00	3.600.541,39	50,42
Total	400	498	124,50	7.140.701,00	3.600.541,39	50,42

AÇÃO : 4409 - ENSINO A DISTÂNCIA

Demais Projetos e Atividades

Produto : CONTEÚDO DISPONIBILIZADO **Unidade de Medida : UNIDADE**

DETALHAMENTO DO PRODUTO: NÚMERO DE DISCIPLINAS OFERTADAS NO ENSINO TECNICO PROFISSIONALIZANTE NA MODALIDADE EAD

PÚBLICO ALVO: ALUNOS

FINALIDADE: IMPLEMENTAR DISCIPLINAS NO ENSINO TECNICO PROFISSIONALIZANTE NA MODALIDADE DE EDUCAÇÃO A DISTÂNCIA (EAD), A FIM DE FORMAR TÉCNICOS EM DIVERSAS ÁREAS PARA O TRABALHO E DE QUALIFICAR PROFISSIONAIS, INCORPORAR INOVAÇÕES E DISSEMINAR BOAS PRÁTICAS PROFISSIONAIS.

Regiões	Físico			Orçamentário		
	Programado PPAG	Executado Jan/Dez	%	Programado PPAG	Executado Jan/Dez	%
Região Intermediária de Belo Horizonte	12	0	0,00	952.607,00	79.578,71	8,35
Total	12	0	0,00	952.607,00	79.578,71	8,35

AÇÃO : 4411 - ENSINO MEDIO EM TEMPO INTEGRAL - EMTI

Demais Projetos e Atividades

Ação com meta física não cumulativa

Produto : ALUNO ATENDIDO **Unidade de Medida : ALUNO**

DETALHAMENTO DO PRODUTO: NUMERO DE ALUNOS ATENDIDOS NOS CURSOS TÉCNICOS INTEGRADO AO ENSINO MÉDIO – EMTI

PÚBLICO ALVO: ALUNOS

FINALIDADE: PROMOVER O ENSINO DE FORMA EFICIENTE, CAPAZ DE FORMAR ALUNOS COM CAPACIDADE TÉCNICA E INOVADORA, APTOS PARA O MERCADO DE TRABALHO E REDUZIR A EVASÃO ESCOLAR.

Regiões	Físico			Orçamentário		
	Programado PPAG	Executado Jan/Dez	%	Programado PPAG	Executado Jan/Dez	%
Região Intermediária de Belo Horizonte	900	929	103,22	3.220.087,00	4.183.094,89	129,91
Total	900	929	103,22	3.220.087,00	4.183.094,89	129,91

RELATÓRIO INSTITUCIONAL DE MONITORAMENTO - PROGRAMAS SOCIAIS
DEMONSTRATIVO DE EXECUÇÃO FÍSICA E FINANCEIRA - JAN A DEZ
EDUCAÇÃO

PROGRAMA : 136 - MEMÓRIA VIVA: DIFUSÃO CULTURAL, PATRIMONIO MATERIAL E IMATERIAL
Programa Unissetorial

UNIDADE RESPONSÁVEL : 2151 - FUNDAÇÃO HELENA ANTIPOFF

OBJETIVO DO PROGRAMA : GARANTIR À SOCIEDADE O EXERCÍCIO DO DIREITO À IDENTIDADE CULTURAL, DIFUNDO O LEGADO ANTIPOFFIANO, NA MODALIDADE PRESENCIAL E A DISTÂNCIA, ALÉM DISSO, PROMOVER A IDENTIFICAÇÃO, A DOCUMENTAÇÃO E A PRESERVAÇÃO DOS BENS CULTURAIS MATERIAIS E IMATERIAIS, ASSEGURANDO SUA PERMANÊNCIA, USUFRUTO E AQUISIÇÃO DE NOVOS USOS E SIGNIFICADOS POR PARTE DAS GERAÇÕES ATUAIS E FUTURAS.

Regiões	Orçamentário		
	Programado PPAG	Executado Jan/Dez	%
Região Intermediária de Belo Horizonte	414.460,00	1.939.514,31	467,96
Total	414.460,00	1.939.514,31	467,96

AÇÕES DO PROGRAMA POR UNIDADE ORÇAMENTÁRIA

2151 - FUNDAÇÃO HELENA ANTIPOFF

AÇÃO : 4378 - MUSEU HELENA ANTIPOFF

Demais Projetos e Atividades

Produto : ATIVIDADE REALIZADA **Unidade de Medida : ATIVIDADE**

DETALHAMENTO DO PRODUTO: REALIZAR ATIVIDADES DE ACESSO AO MUSEU HELENA ANTIPOFF, NO FORMATO PRESENCIAL E A DISTÂNCIA

PÚBLICO ALVO: CIDADÃOS, ALUNOS, PROFESSORES, SERVIDORES E INSTITUIÇÕES PÚBLICAS E PRIVADAS

FINALIDADE: CONSCIENTIZAR E DIVULGAR O MUSEU HELENA ANTIPOFF COMO AGENTE ATIVO DA CADEIA PRODUTIVA DA CULTURA E PESQUISA, CAPAZ DE GERAR E ESTIMULAR A CAPACIDADE CRIATIVA DE FUTURAS GERAÇÕES, EM ESPECIAL NA ÁREA DA EDUCAÇÃO, PSICOLOGIA E PSICOPEDAGOGIA.

Regiões	Físico			Orçamentário		
	Programado PPAG	Executado Jan/Dez	%	Programado PPAG	Executado Jan/Dez	%
Região Intermediária de Belo Horizonte	10	16	160,00	210.290,00	1.858.944,03	883,99
Total	10	16	160,00	210.290,00	1.858.944,03	883,99

AÇÃO : 4384 - FORMAÇÃO NA PERSPECTIVA ANTIPOFFIANA

Demais Projetos e Atividades

Produto : ATIVIDADES DE FORMAÇÃO, CAPACITAÇÃO E TREINAMENTO **Unidade de Medida : ATIVIDADE**

DETALHAMENTO DO PRODUTO: FORMAÇÃO .FORMAÇÃO REALIZADA POR MEIOS VIRTUAIS E/OU DE MODO PRESENCIAL.

PÚBLICO ALVO: CIDADÃOS, ALUNOS, PROFESSORES, SERVIDORES E INSTITUIÇÕES PÚBLICAS E PRIVADAS

FINALIDADE: DIFUNDIR A PERSPECTIVA ANTIPOFFIANA DE EDUCAÇÃO COMO ESTRATÉGIA DE CONTRIBUIÇÃO NA MELHORIA DA QUALIDADE DA FORMAÇÃO DOCENTE, INICIAL E CONTINUADA E NA EDUCAÇÃO BÁSICA.

Regiões	Físico			Orçamentário		
	Programado PPAG	Executado Jan/Dez	%	Programado PPAG	Executado Jan/Dez	%
Região Intermediária de Belo Horizonte	10	12	120,00	204.170,00	80.570,28	39,46
Total	10	12	120,00	204.170,00	80.570,28	39,46

RELATÓRIO INSTITUCIONAL DE MONITORAMENTO - PROGRAMAS SOCIAIS
DEMONSTRATIVO DE EXECUÇÃO FÍSICA E FINANCEIRA - JAN A DEZ
EDUCAÇÃO

PROGRAMA : 151 - SUPORTE AO SISTEMA EDUCACIONAL MINEIRO

Programa Unissetorial

UNIDADE RESPONSÁVEL : 1261 - SECRETARIA DE ESTADO DE EDUCAÇÃO

OBJETIVO DO PROGRAMA : DESENVOLVER AÇÕES ADMINISTRATIVAS E FINANCEIRAS VISANDO A GARANTIR RECURSOS HUMANOS, MATERIAIS, FINANCEIROS, TÉCNICOS E INSTITUCIONAIS NECESSÁRIOS À EXECUÇÃO DAS POLÍTICAS PÚBLICAS A CARGO DO ESTADO DE MINAS GERAIS.

Regiões	Orçamentário		
	Programado PPAG	Executado Jan/Dez	%
Estadual	0,00	51.864.375,97	-
Região Intermediária de Barbacena	0,00	30.756.729,64	-
Região Intermediária de Belo Horizonte	1.282.178.310,00	410.610.586,89	32,02
Região Intermediária de Divinópolis	0,00	27.938.634,01	-
Região Intermediária de Governador Valadares	0,00	26.347.150,30	-
Região Intermediária de Ipatinga	0,00	34.185.015,77	-
Região Intermediária de Juiz de Fora	0,00	84.322.917,87	-
Região Intermediária de Montes Claros	0,00	74.747.491,87	-
Região Intermediária de Patos de Minas	0,00	33.045.046,63	-
Região Intermediária de Pouso Alegre	0,00	36.149.742,63	-
Região Intermediária de Teófilo Otoni	0,00	55.077.403,25	-
Região Intermediária de Uberaba	0,00	12.302.506,24	-
Região Intermediária de Uberlândia	0,00	34.940.305,68	-
Região Intermediária de Varginha	0,00	42.205.698,73	-
Total	1.282.178.310,00	954.493.605,48	74,44

AÇÕES DO PROGRAMA POR UNIDADE ORÇAMENTÁRIA

1261 - SECRETARIA DE ESTADO DE EDUCAÇÃO

AÇÃO : 2074 - APOIO AO SISTEMA ESTADUAL DE EDUCAÇÃO

Demais Projetos e Atividades

Ação com meta física não cumulativa

Produto : AÇÃO DE APOIO À GESTÃO INSTITUCIONAL REALIZADA

Unidade de Medida : AÇÃO

DETALHAMENTO DO PRODUTO: EXECUÇÃO DE SERVIÇOS DE APOIO E SUPORTE TÉCNICO-ADMINISTRATIVO PARA A EXECUÇÃO DAS POLÍTICAS INSTITUCIONAIS, NO ÂMBITO ESTADUAL E REGIONAL, NAS ÁREAS DE PLANEJAMENTO/ORÇAMENTO, ADMINISTRAÇÃO GERAL (APOIO LOGÍSTICO E GESTÃO DE PATRIMÔNIO E CONTRATOS), ADMINISTRAÇÃO CONTÁBIL E FINANCEIRA, CONTROLE INTERNO E COMUNICAÇÃO.

PÚBLICO ALVO: SERVIDORES PÚBLICOS

FINALIDADE: PLANEJAR, DIRIGIR, EXECUTAR, MONITORAR E AVALIAR AS POLÍTICAS EDUCACIONAIS DO ESTADO DE MINAS GERAIS, NO ÂMBITO ESTADUAL E REGIONAL. ESSA AÇÃO CONTRIBUI PARA O ALCANCE DAS METAS 15, 17 E 18 DO PLANO ESTADUAL DE EDUCAÇÃO DE MINAS GERAIS.

Regiões	Físico			Orçamentário		
	Programado PPAG	Executado Jan/Dez	%	Programado PPAG	Executado Jan/Dez	%
Estadual	0	0	-	0,00	51.864.375,97	-
Região Intermediária de Barbacena	0	0	-	0,00	30.756.729,64	-
Região Intermediária de Belo Horizonte	1	1	100,00	1.263.385.290,00	402.502.278,42	31,86
Região Intermediária de Divinópolis	0	0	-	0,00	27.938.634,01	-
Região Intermediária de Governador Valadares	0	0	-	0,00	26.312.259,45	-
Região Intermediária de Ipatinga	0	0	-	0,00	34.150.124,92	-
Região Intermediária de Juiz de Fora	0	0	-	0,00	83.838.491,54	-
Região Intermediária de Montes Claros	0	0	-	0,00	73.226.698,21	-
Região Intermediária de Patos de Minas	0	0	-	0,00	32.974.571,30	-
Região Intermediária de Pouso Alegre	0	0	-	0,00	36.079.960,93	-
Região Intermediária de Teófilo Otoni	0	0	-	0,00	55.007.910,30	-
Região Intermediária de Uberaba	0	0	-	0,00	12.302.506,24	-
Região Intermediária de Uberlândia	0	0	-	0,00	34.053.000,67	-
Região Intermediária de Varginha	0	0	-	0,00	42.205.698,73	-
Total	1	1	100,00	1.263.385.290,00	943.213.240,33	74,66

RELATÓRIO INSTITUCIONAL DE MONITORAMENTO - PROGRAMAS SOCIAIS
DEMONSTRATIVO DE EXECUÇÃO FÍSICA E FINANCEIRA - JAN A DEZ
EDUCAÇÃO

AÇÃO : 2075 - OPERACIONALIZAÇÃO DAS AÇÕES DOS CONSELHOS

Demais Projetos e Atividades

Ação com meta física não cumulativa

Produto : CONSELHO APOIADO

Unidade de Medida : CONSELHO

DETALHAMENTO DO PRODUTO: DELIBERAÇÕES DO CONSELHO ESTADUAL DE EDUCAÇÃO ABRANGENDO AS POLÍTICAS ATINENTES À ESSA ÁREA NO ESTADO. DELIBERAÇÕES DO CONSUNFUND E QUANTO À APLICAÇÃO DOS RECURSOS DO FUNDE E O MONITORAMENTO DOS RECURSOS APLICADOS DELIBERAÇÕES DO CAE QUANTO À APLICAÇÃO DOS RECURSOS RELATIVOS À ALIMENTAÇÃO ESCOLAR, VISANDO AO CONTROLE E MONITORAMENTO DOS RECURSOS APLICADOS.

PÚBLICO ALVO: CONSELHEIROS

FINALIDADE: DAR CONDIÇÕES AOS CONSELHOS PARA ACOMPANHAR E CONTROLAR A REPARTIÇÃO, TRANSFERÊNCIA E APLICAÇÃO DOS RECURSOS DO FUNDEB E DO PROGRAMA DE ALIMENTAÇÃO ESCOLAR, BEM COMO INCENTIVAR E QUALIFICAR A ATUAÇÃO DOS CONSELHOS MUNICIPAIS DE ALIMENTAÇÃO ESCOLAR E DO FUNDEB. MANTER O FUNCIONAMENTO DO CONSELHO POSSIBILITANDO A EXECUÇÃO DAS ATRIBUIÇÕES QUE LHE SÃO CONFERIDAS LEGALMENTE. ESSA AÇÃO CONTRIBUI PARA O ALCANCE DAS METAS 15, 17 E 18 DO PLANO ESTADUAL DE EDUCAÇÃO DE MINAS GERAIS.

Regiões	Físico			Orçamentário		
	Programado PPAG	Executado Jan/Dez	%	Programado PPAG	Executado Jan/Dez	%
Região Intermediária de Belo Horizonte	3	3	100,00	18.793.020,00	8.108.308,47	43,15
Região Intermediária de Governador Valadares	0	0	-	0,00	34.890,85	-
Região Intermediária de Ipatinga	0	0	-	0,00	34.890,85	-
Região Intermediária de Juiz de Fora	0	0	-	0,00	484.426,33	-
Região Intermediária de Montes Claros	0	0	-	0,00	1.520.793,66	-
Região Intermediária de Patos de Minas	0	0	-	0,00	70.475,33	-
Região Intermediária de Pouso Alegre	0	0	-	0,00	69.781,70	-
Região Intermediária de Teófilo Otoni	0	0	-	0,00	69.492,95	-
Região Intermediária de Uberlândia	0	0	-	0,00	887.305,01	-
Total	3	3	100,00	18.793.020,00	11.280.365,15	60,02

GOVERNO E GABINETE MILITAR

RELATÓRIO INSTITUCIONAL DE MONITORAMENTO - PROGRAMAS SOCIAIS
DEMONSTRATIVO DE EXECUÇÃO FÍSICA E FINANCEIRA - JAN A DEZ
GOVERNO E GABINETE MILITAR

PROGRAMA : 025 - PROGRAMA ESTADUAL DE ASSISTÊNCIA AO PECÚLIO DOS SERVIDORES DO ESTADO DE MINAS GERAIS
Programa Unissetorial

UNIDADE RESPONSÁVEL : 4551 - FUNDO DE ASSISTÊNCIA AO PECÚLIO DOS SERVIDORES DO ESTADO DE MINAS GERAIS

OBJETIVO DO PROGRAMA : ASSEGURAR OS BENEFÍCIOS DE PECÚLIO, SEGURO COLETIVO E SEGURO DO CÔNJUGE AOS SERVIDORES DO ESTADO E SEUS BENEFICIÁRIOS, REGULARMENTE INSCRITOS NOS PLANOS DE PECÚLIO E SEGUROS DO IPSEMG ATÉ A DATA DE PUBLICAÇÃO DO DECRETO Nº 43.336, DE 20 DE MAIO DE 2003.

Regiões	Orçamentário		
	Programado PPAG	Executado Jan/Dez	%
Estadual	72.858.997,00	5.569.648,10	7,64
Região Intermediária de Barbacena	0,00	1.314.190,41	-
Região Intermediária de Belo Horizonte	0,00	37.043.282,89	-
Região Intermediária de Divinópolis	0,00	3.101.659,42	-
Região Intermediária de Governador Valadares	0,00	2.063.716,36	-
Região Intermediária de Ipatinga	0,00	1.175.460,07	-
Região Intermediária de Juiz de Fora	0,00	6.612.644,93	-
Região Intermediária de Montes Claros	0,00	3.102.473,13	-
Região Intermediária de Patos de Minas	0,00	1.613.218,25	-
Região Intermediária de Pouso Alegre	0,00	2.153.172,33	-
Região Intermediária de Teófilo Otoni	0,00	1.904.119,49	-
Região Intermediária de Uberaba	0,00	1.186.245,88	-
Região Intermediária de Uberlândia	0,00	1.837.860,56	-
Região Intermediária de Varginha	0,00	2.181.305,18	-
Total	72.858.997,00	70.858.997,00	97,25

AÇÕES DO PROGRAMA POR UNIDADE ORÇAMENTÁRIA

4551 - FUNDO DE ASSISTÊNCIA AO PECÚLIO DOS SERVIDORES DO ESTADO DE MINAS GERAIS

AÇÃO : 4081 - ASSISTÊNCIA AO PECÚLIO E SEGUROS DOS SERVIDORES DO ESTADO DE MINAS GERAIS

Demais Projetos e Atividades

Produto : BENEFICIÁRIO PAGO

Unidade de Medida : BENEFICIÁRIO

DETALHAMENTO DO PRODUTO: SERVIDORES DO ESTADO E SEUS BENEFICIÁRIOS QUE RECEBERAM PECÚLIO, SEGURO COLETIVO E/OU SEGURO DO CÔNJUGE.

PÚBLICO ALVO: SERVIDORES DO ESTADO E SEUS BENEFICIÁRIOS REGULARMENTE INSCRITOS NOS PLANOS DE PECÚLIO E SEGUROS DO IPSEMG ATÉ A DATA DE PUBLICAÇÃO DO DECRETO Nº 43.336, DE 20 DE MAIO DE 2003

FINALIDADE: CONCEDER PECÚLIO, SEGURO COLETIVO E SEGURO DE CÔNJUGE AOS SERVIDORES DO ESTADO E SEUS BENEFICIÁRIOS REGULARMENTE INSCRITOS NOS PLANOS DE PECÚLIO E SEGUROS DO IPSEMG ATÉ A DATA DE PUBLICAÇÃO DO DECRETO Nº 43.336, DE 20 DE MAIO DE 2003.

Regiões	Físico			Orçamentário		
	Programado PPAG	Executado Jan/Dez	%	Programado PPAG	Executado Jan/Dez	%
Estadual	4.300	385	8,95	72.858.997,00	5.569.648,10	7,64
Região Intermediária de Barbacena	0	112	-	0,00	1.314.190,41	-
Região Intermediária de Belo Horizonte	0	2.109	-	0,00	37.043.282,89	-
Região Intermediária de Divinópolis	0	290	-	0,00	3.101.659,42	-
Região Intermediária de Governador Valadares	0	122	-	0,00	2.063.716,36	-
Região Intermediária de Ipatinga	0	90	-	0,00	1.175.460,07	-
Região Intermediária de Juiz de Fora	0	325	-	0,00	6.612.644,93	-
Região Intermediária de Montes Claros	0	306	-	0,00	3.102.473,13	-
Região Intermediária de Patos de Minas	0	86	-	0,00	1.613.218,25	-
Região Intermediária de Pouso Alegre	0	148	-	0,00	2.153.172,33	-
Região Intermediária de Teófilo Otoni	0	226	-	0,00	1.904.119,49	-
Região Intermediária de Uberaba	0	85	-	0,00	1.186.245,88	-
Região Intermediária de Uberlândia	0	133	-	0,00	1.837.860,56	-
Região Intermediária de Varginha	0	160	-	0,00	2.181.305,18	-
Total	4.300	4.577	106,44	72.858.997,00	70.858.997,00	97,25

RELATÓRIO INSTITUCIONAL DE MONITORAMENTO - PROGRAMAS SOCIAIS
DEMONSTRATIVO DE EXECUÇÃO FÍSICA E FINANCEIRA - JAN A DEZ
GOVERNO E GABINETE MILITAR

PROGRAMA : 047 - SUPORTE AÉREO AOS SERVIÇOS PÚBLICOS ESTADUAIS

Programa Multissetorial

UNIDADE RESPONSÁVEL : 1071 - GABINETE MILITAR DO GOVERNADOR DO ESTADO DE MINAS GERAIS

OBJETIVO DO PROGRAMA : GARANTIR O TRANSPORTE AÉREO, DO GOVERNADOR, DO VICE-GOVERNADOR E DAS AUTORIDADES ESTATAIS QUANDO E ONDE SE FIZER NECESSÁRIO, BEM COMO POTENCIALIZAR A EXECUÇÃO DE SERVIÇOS PÚBLICOS ESTADUAIS, POR MEIO DA GESTÃO CENTRALIZADA DAS AERONAVES, ESTRUTURAS FÍSICAS, BENS E SERVIÇOS AFETOS A AVIAÇÃO ESTADUAL, VISANDO: A MELHORIA DA QUALIDADE DOS GASTOS PÚBLICOS, A OTIMIZAÇÃO DO EMPREGO DAS AERONAVES E AMPLIAÇÃO DA CAPACIDADE DE COBERTURA DA MALHA AÉREA NO ESTADO, RESPEITADAS A AUTONOMIA E A COMPETÊNCIA LEGAL DE CADA INSTITUIÇÃO.

Regiões	Orçamentário		
	Programado PPAG	Executado Jan/Dez	%
Estadual	53.414.590,00	6.128.004,54	11,47
Região Intermediária de Belo Horizonte	13.832.672,00	40.564.931,84	293,25
Região Intermediária de Governador Valadares	0,00	3.091.265,58	-
Região Intermediária de Juiz de Fora	0,00	3.701.663,21	-
Região Intermediária de Montes Claros	0,00	4.001.700,84	-
Região Intermediária de Pouso Alegre	0,00	3.711.036,40	-
Região Intermediária de Uberlândia	0,00	4.010.130,99	-
Total	67.247.262,00	65.208.733,40	96,97

AÇÕES DO PROGRAMA POR UNIDADE ORÇAMENTÁRIA

1071 - GABINETE MILITAR DO GOVERNADOR DO ESTADO DE MINAS GERAIS

AÇÃO : 4382 - GESTÃO DA AVIAÇÃO DE ESTADO

Demais Projetos e Atividades

Produto : HORAS DE VOO DE AERONAVES DE ASAS FIXAS E ASAS ROTATIVAS

Unidade de Medida : HORAS DE VOO

DETALHAMENTO DO PRODUTO: VIABILIZAR O TRANSPORTE DE ÓRGÃOS E TECIDOS PARA TRANSPLANTES, BEM COMO EMPREGAR AS AERONAVES EM APOIO A SAÚDE, A PROTEÇÃO AO MEIO AMBIENTE, A GARANTIA DA SEGURANÇA PÚBLICA E NA PREVENÇÃO E RESPOSTAS A DESASTRES. GARANTIR A PRESENÇA DAS AUTORIDADES PREVISTAS EM LEI NOS LÓCAIS E HORÁRIOS EM QUE SE FIZER NECESSÁRIA, CONTRIBUINDO PARA A GOVERNABILIDADE.

PÚBLICO ALVO: GOVERNADOR, VICE-GOVERNADOR, FUNCIONÁRIOS A SERVIÇO DA ADMINISTRAÇÃO PÚBLICA ESTADUAL E SOCIEDADE CIVIL

FINALIDADE: VIABILIZAR O EMPREGO DA FROTA AÉREA EM OPERAÇÕES EM BENEFÍCIO A SOCIEDADE COMO APOIO A SAÚDE, TRANSPORTE DE ÓRGÃOS E TECIDOS PARA TRANSPLANTE, MEIO AMBIENTE, SEGURANÇA PÚBLICA E ATIVIDADES DA DEFESA CIVIL, MANTENDO A QUALIDADE DOS SERVIÇOS PRESTADOS AS AUTORIDADES EM VOOS NECESSÁRIOS PARA GARANTIR A GOVERNABILIDADE.

Regiões	Físico			Orçamentário		
	Programado PPAG	Executado Jan/Dez	%	Programado PPAG	Executado Jan/Dez	%
Região Intermediária de Belo Horizonte	400	434	108,50	13.832.672,00	12.104.805,55	87,51
Total	400	434	108,50	13.832.672,00	12.104.805,55	87,51

RELATÓRIO INSTITUCIONAL DE MONITORAMENTO - PROGRAMAS SOCIAIS
DEMONSTRATIVO DE EXECUÇÃO FÍSICA E FINANCEIRA - JAN A DEZ
GOVERNO E GABINETE MILITAR

1251 - POLÍCIA MILITAR DO ESTADO DE MINAS GERAIS

AÇÃO : 4106 - SUPORTE AÉREO AOS SERVIÇOS DE SEGURANÇA PÚBLICA

Demais Projetos e Atividades

Produto : TEMPO DE VOO **Unidade de Medida : HORA**

DETALHAMENTO DO PRODUTO: HORAS DE VÔO EMPREGADAS NAS INTERVENÇÕES DE SEGURANÇA PÚBLICA, SOCORRO, DEFESA CIVIL, MEIO AMBIENTE E APOIO AOS SERVIÇOS PÚBLICOS ESTADUAIS.

PÚBLICO ALVO: CIDADÃO

FINALIDADE: CUMPRIR TODO O PORTFÓLIO DE SERVIÇOS AÉREOS DE SEGURANÇA PÚBLICA, SOCORRO, DEFESA CIVIL E MEIO AMBIENTE, POR MEIO DA GESTÃO CENTRALIZADA DE RECURSOS MULTIMISSION, COM FOCO NA PRESERVAÇÃO DA ORDEM E DA INCOLUMIDADE DAS PESSOAS E DO PATRIMÔNIO, OBSERVADA A QUALIDADE DOS GASTOS E O INTERESSE PÚBLICO.

Regiões	Físico			Orçamentário		
	Programado PPAG	Executado Jan/Dez	%	Programado PPAG	Executado Jan/Dez	%
Estadual	1.800	0	0,00	47.280.295,00	0,00	0,00
Região Intermediária de Belo Horizonte	0	1.233	-	0,00	28.460.126,29	-
Região Intermediária de Governador Valadares	0	88	-	0,00	3.091.265,58	-
Região Intermediária de Juíz de Fora	0	124	-	0,00	3.701.663,21	-
Região Intermediária de Montes Claros	0	109	-	0,00	4.001.700,84	-
Região Intermediária de Pouso Alegre	0	141	-	0,00	3.711.036,40	-
Região Intermediária de Uberlândia	0	159	-	0,00	4.010.130,99	-
Total	1.800	1.854	103,00	47.280.295,00	46.975.923,31	99,36

2101 - INSTITUTO ESTADUAL DE FLORESTAS

AÇÃO : 4285 - GESTÃO DE AERONAVES DO SISEMA

Demais Projetos e Atividades

Produto : HORAS DE VOO DE AERONAVES DE ASAS FIXAS E ASAS ROTATIVAS **Unidade de Medida : HORAS DE VOO**

DETALHAMENTO DO PRODUTO: AS HORAS ESTIMADAS SERÃO UTILIZADAS PRIORITARIAMENTE PARA O DESENVOLVIMENTO DE DIVERSAS AÇÕES DO SISEMA, TAIS COMO: PREVENÇÃO E COMBATE A INCÊNDIOS FLORESTAIS; FISCALIZAÇÃO AMBIENTAL; PROMOÇÃO DO MEIO AMBIENTE; TRASLADOS DE SERVIDORES E AUTORIDADES EM MISSÕES OFICIAIS; E OUTRAS MISSÕES RELACIONADAS AO IEF, SEMAD E DEMAIS ENTIDADES QUE COMPÕEM O SISEMA.

PÚBLICO ALVO: POPULAÇÃO DO ESTADO DE MINAS GERAIS

FINALIDADE: VIABILIZAR O APOIO E O ACESSORAMENTO TÉCNICO ESPECIALIZADO DO COMANDO DE AVIAÇÃO DO ESTADO - COMAVE/PMMG AO IEF E DEMAIS ÓRGÃOS E ENTIDADES DO SISTEMA ESTADUAL DE MEIO AMBIENTE E RECURSOS HÍDRICOS - SISEMA, RELACIONADOS À GESTÃO E OPERAÇÃO DE SUAS AERONAVES, EM ESPECIAL, PARA AÇÕES DE PREVENÇÃO E COMBATE AOS INCÊNDIOS FLORESTAIS EM UNIDADES DE CONSERVAÇÃO ESTADUAIS, SEU ENTORNO E ÁREAS DE RELEVANTE INTERESSE ECOLÓGICO NO ESTADO DE MINAS GERAIS, BEM COMO ATIVIDADES DE FISCALIZAÇÃO E PROTEÇÃO AMBIENTAL.

Regiões	Físico			Orçamentário		
	Programado PPAG	Executado Jan/Dez	%	Programado PPAG	Executado Jan/Dez	%
Estadual	900	717	79,67	6.134.295,00	6.128.004,54	99,90
Total	900	717	79,67	6.134.295,00	6.128.004,54	99,90

RELATÓRIO INSTITUCIONAL DE MONITORAMENTO - PROGRAMAS SOCIAIS
DEMONSTRATIVO DE EXECUÇÃO FÍSICA E FINANCEIRA - JAN A DEZ
GOVERNO E GABINETE MILITAR

PROGRAMA : 053 - SEGURANÇA GOVERNAMENTAL

Programa Unissetorial

UNIDADE RESPONSÁVEL : 1071 - GABINETE MILITAR DO GOVERNADOR DO ESTADO DE MINAS GERAIS

OBJETIVO DO PROGRAMA : ASSEGURAR A GOVERNABILIDADE E SUSTENTABILIDADE DO ESTADO, GARANTINDO SEGURANÇA GOVERNAMENTAL EFETIVA, POR MEIO DA COORDENAÇÃO, PLANEJAMENTO E EXECUÇÃO DAS ATIVIDADES DE SEGURANÇA DO GOVERNADOR, DO VICE-GOVERNADOR, DE SEUS FAMILIARES, DE AUTORIDADES EM VISITA OFICIAL AO ESTADO, DOS PALACIOS, DAS RESIDÊNCIAS DO GOVERNADOR, DO VICE-GOVERNADOR E DAS DEPENDÊNCIAS DO GMG.

Regiões	Orçamentário		
	Programado PPAG	Executado Jan/Dez	%
Região Intermediária de Belo Horizonte	4.059.166,00	4.774.966,68	117,63
Total	4.059.166,00	4.774.966,68	117,63

AÇÕES DO PROGRAMA POR UNIDADE ORÇAMENTÁRIA

1071 - GABINETE MILITAR DO GOVERNADOR DO ESTADO DE MINAS GERAIS

AÇÃO : 4383 - SERVIÇO ESPECIAL DE SEGURANÇA GOVERNAMENTAL

Demais Projetos e Atividades

Produto : SERVIÇOS DE SEGURANÇA, AJUDÂNCIA DE ORDENS E ASSISTÊNCIA GOVERNAMENTAL REALIZADO

Unidade de Medida : SERVIÇO

DETALHAMENTO DO PRODUTO: ASSEGURAR O SERVIÇO DE SEGURANÇA GOVERNAMENTAL POR MEIO DE ESCOLTAS DE DIGNITÁRIOS, AJUDÂNCIA DE ORDENS E ASSISTÊNCIA MILITAR ÀS AUTORIDADES DESTINATÁRIAS DESTES SERVIÇOS.

PÚBLICO ALVO: GOVERNADOR, VICE-GOVERNADOR, SEUS FAMILIARES E AUTORIDADES, QUANDO EM VISITA AO ESTADO

FINALIDADE: COORDENAR, PLANEJAR E EXECUTAR AS ATIVIDADES DE SEGURANÇA, INTELIGÊNCIA E PREVENÇÃO AOS RISCOS NOS DESLOCAMENTOS E EM LOCAIS ONDE O GOVERNADOR E O VICE-GOVERNADOR TRABALHEM, RESIDAM, ESTEJAM OU POSSAM ESTAR, BEM COMO DE SEUS FAMILIARES E DE AUTORIDADES BRASILEIRAS E ESTRANGEIRAS EM VISITA OFICIAL AO ESTADO.

Regiões	Físico			Orçamentário		
	Programado PPAG	Executado Jan/Dez	%	Programado PPAG	Executado Jan/Dez	%
Região Intermediária de Belo Horizonte	365	365	100,00	4.059.166,00	4.774.966,68	117,63
Total	365	365	100,00	4.059.166,00	4.774.966,68	117,63

RELATÓRIO INSTITUCIONAL DE MONITORAMENTO - PROGRAMAS SOCIAIS
DEMONSTRATIVO DE EXECUÇÃO FÍSICA E FINANCEIRA - JAN A DEZ
GOVERNO E GABINETE MILITAR

PROGRAMA : 055 - PROTEÇÃO E DEFESA CIVIL

Programa Unissetorial

UNIDADE RESPONSÁVEL : 1071 - GABINETE MILITAR DO GOVERNADOR DO ESTADO DE MINAS GERAIS

OBJETIVO DO PROGRAMA : INOVAR E POTENCIALIZAR A ATUAÇÃO DO GABINETE MILITAR DO GOVERNADOR JUNTO AOS MUNICÍPIOS MINEIROS PROMOVENDO UMA SINAPSE ESTATAL NA ÁREA DE PROTEÇÃO E DEFESA CIVIL E AUMENTANDO A EFETIVIDADE DAS AÇÕES DE GESTÃO DO RISCO DE DESASTRE E GESTÃO DO DESASTRE.

Regiões	Orçamentário		
	Programado PPAG	Executado Jan/Dez	%
Estadual	9.128.246,00	0,00	0,00
Região Intermediária de Barbacena	0,00	0,00	-
Região Intermediária de Belo Horizonte	1.100.000,00	10.168.853,21	924,44
Região Intermediária de Divinópolis	0,00	0,00	-
Região Intermediária de Governador Valadares	0,00	0,00	-
Região Intermediária de Ipatinga	0,00	0,00	-
Região Intermediária de Juiz de Fora	0,00	0,00	-
Região Intermediária de Montes Claros	1.100.000,00	0,00	0,00
Região Intermediária de Patos de Minas	1.100.000,00	0,00	0,00
Região Intermediária de Pouso Alegre	0,00	0,00	-
Região Intermediária de Teófilo Otoni	1.100.000,00	0,00	0,00
Região Intermediária de Uberaba	0,00	0,00	-
Região Intermediária de Uberlândia	0,00	0,00	-
Região Intermediária de Varginha	0,00	0,00	-
Total	13.528.246,00	10.168.853,21	75,17

AÇÕES DO PROGRAMA POR UNIDADE ORÇAMENTÁRIA

1071 - GABINETE MILITAR DO GOVERNADOR DO ESTADO DE MINAS GERAIS

AÇÃO : 1079 - PROJETO CONVIVÊNCIA COM A SECA E ESTIAGEM

Demais Projetos e Atividades

Produto : CISTERNA INSTALADA

Unidade de Medida : UNIDADE

DETALHAMENTO DO PRODUTO: AQUISIÇÃO, TRANSPORTE E INSTALAÇÃO DE CISTERNAS DE 16.000 LITROS DE POLIETILENO NAS COMUNIDADES AFETAS AOS DESASTRES DA SECA E ESTIAGEM.

PÚBLICO ALVO: POPULAÇÃO MINEIRA EXPOSTA OU AFETA PELOS EFEITOS DE DESASTRES NATURAIS OU TECNOLÓGICOS

FINALIDADE: AMPLIAR A ATUAÇÃO DO ESTADO NAS AÇÕES DE MITIGAÇÃO E RESPOSTA AOS DESASTRES DA SECA E ESTIAGEM, COM VISTAS A MELHORAR A QUALIDADE DE VIDA DA POPULAÇÃO E PROTEGER DO SISTEMA SOCIOECONÔMICO LOCAL NA CONVIVÊNCIA COM A SECA, POR MEIO DE UMA FORMA MAIS EFICIENTE, SUSTENTÁVEL E DURADOURA DE RESERVAÇÃO DA ÁGUA PROVENIENTES DA PRECIPITAÇÃO PLUVIOMÉTRICA E/OU POR DISTRIBUIÇÃO DE ÁGUA POR CAMINHÃO PIPA, DESTA FEITA MANTENDO A FAMÍLIA NO CAMPO, DEVIDO À DISPONIBILIDADE HÍDRICA PROPORCIONADA POR CISTERNAS DE 16 MIL LITROS, CAPACIDADE ESTA QUE PODERÁ PROVER MAIOR DIGNIDADE E SUSTENTABILIDADE AO MORADOR DO SEMI-ÁRIDO MINEIRO NOS PERÍODOS DE SECA E ESTIAGEM.

Regiões	Físico			Orçamentário		
	Programado PPAG	Executado Jan/Dez	%	Programado PPAG	Executado Jan/Dez	%
Região Intermediária de Belo Horizonte	100	0	0,00	1.100.000,00	0,00	0,00
Região Intermediária de Montes Claros	100	0	0,00	1.100.000,00	0,00	0,00
Região Intermediária de Patos de Minas	100	0	0,00	1.100.000,00	0,00	0,00
Região Intermediária de Teófilo Otoni	100	0	0,00	1.100.000,00	0,00	0,00
Total	400	0	0,00	4.400.000,00	0,00	0,00

RELATÓRIO INSTITUCIONAL DE MONITORAMENTO - PROGRAMAS SOCIAIS
DEMONSTRATIVO DE EXECUÇÃO FÍSICA E FINANCEIRA - JAN A DEZ
GOVERNO E GABINETE MILITAR

AÇÃO : 4162 - GESTÃO DO RISCO DE DESASTRES

Demais Projetos e Atividades

Produto : MUNICÍPIOS TREINADOS / CAPACITADOS

Unidade de Medida : UNIDADE

DETALHAMENTO DO PRODUTO: CAPACITAÇÃO E TREINAMENTO DO PÚBLICO ALVO PARA GESTÃO DO RISCO DE DESASTRES POR MEIO DE EVENTOS DE CAPACITAÇÃO PROMOVIDOS PELO GABINETE MILITAR DO GOVERNADOR POR MEIO DA COORDENADORIA ESTADUAL DE DEFESA CIVIL.

PÚBLICO ALVO: PESSOAS FÍSICAS E JURÍDICAS E SOCIEDADE CIVIL ORGANIZADA

FINALIDADE: AS AÇÕES DE PREVENÇÃO, MITIGAÇÃO E PREPARAÇÃO DE DESASTRES DESTINADAS A FOMENTAR UMA CULTURA DE RESILIÊNCIA EM PROTEÇÃO E DEFESA CIVIL TEM POR FINALIDADE REDUZIR AS VULNERABILIDADES ÀS AMEAÇAS E IMPLEMENTAR PROJETOS TRANSVERSAIS, CAPAZES DE EVITAR OU MINIMIZAR SEUS IMPACTOS SOBRE AS PESSOAS, MEIO AMBIENTE, ECONOMIA E ÁREAS AFETADAS.

Regiões	Físico			Orçamentário		
	Programado PPAG	Executado Jan/Dez	%	Programado PPAG	Executado Jan/Dez	%
Estadual	250	0	0,00	424.027,00	0,00	0,00
Região Intermediária de Barbacena	0	32	-	0,00	0,00	-
Região Intermediária de Belo Horizonte	0	47	-	0,00	705.729,79	-
Região Intermediária de Governador Valadares	0	6	-	0,00	0,00	-
Região Intermediária de Juíz de Fora	0	62	-	0,00	0,00	-
Região Intermediária de Montes Claros	0	47	-	0,00	0,00	-
Região Intermediária de Patos de Minas	0	6	-	0,00	0,00	-
Região Intermediária de Teófilo Otoni	0	25	-	0,00	0,00	-
Região Intermediária de Uberlândia	0	31	-	0,00	0,00	-
Total	250	256	102,40	424.027,00	705.729,79	166,44

AÇÃO : 4196 - GESTÃO DE DESASTRE

Demais Projetos e Atividades

Produto : MATERIAL DE AJUDA HUMANITÁRIA ENTREGUE

Unidade de Medida : UNIDADE

DETALHAMENTO DO PRODUTO: OS MATERIAIS DE AJUDA HUMANITÁRIA CONTEMPLAM TODOS AQUELES NECESSÁRIOS À ASSISTÊNCIA MÍNIMA EMERGENCIAL À POPULAÇÃO EXPOSTA OU AFETADA POR DESASTRES, TAIS COMO CESTAS BÁSICAS, KITS DE HIGIENE E LIMPEZA, COLCHÕES, KITS DORMITÓRIO, LONAS, TELHAS, ÁGUA POTÁVEL, DENTRE OUTROS.

PÚBLICO ALVO: POPULAÇÃO MINEIRA EXPOSTA AO RISCO IMINENTE DE DESASTRES OU ATINGIDA PELOS EFEITOS DOS DESASTRES NATURAIS OU TECNOLÓGICOS

FINALIDADE: RESPONDER AOS DESASTRES OCORRIDOS, POR MEIO DE AÇÕES DE ASSISTÊNCIA ÀS POPULAÇÕES E ÁREAS ATINGIDAS, PROMOVENDO AMPLA ATUAÇÃO ESTATAL NOS MUNICÍPIOS QUE APRESENTEM CAPACIDADE DE RESPOSTA INFERIOR AOS EFEITOS DO DESASTRE, A FIM DE RESTABELECEER A FUNCIONALIDADE MÍNIMA PARA OPERAÇÃO DE SEUS SISTEMAS E SERVIÇOS ESSENCIAIS

Regiões	Físico			Orçamentário		
	Programado PPAG	Executado Jan/Dez	%	Programado PPAG	Executado Jan/Dez	%
Estadual	300	0	0,00	8.703.219,00	0,00	0,00
Região Intermediária de Barbacena	0	7	-	0,00	0,00	-
Região Intermediária de Belo Horizonte	0	26	-	0,00	9.463.123,42	-
Região Intermediária de Divinópolis	0	1	-	0,00	0,00	-
Região Intermediária de Governador Valadares	0	8	-	0,00	0,00	-
Região Intermediária de Ipatinga	0	12	-	0,00	0,00	-
Região Intermediária de Juíz de Fora	0	15	-	0,00	0,00	-
Região Intermediária de Montes Claros	0	102	-	0,00	0,00	-
Região Intermediária de Patos de Minas	0	8	-	0,00	0,00	-
Região Intermediária de Pouso Alegre	0	7	-	0,00	0,00	-
Região Intermediária de Teófilo Otoni	0	74	-	0,00	0,00	-
Região Intermediária de Varginha	0	7	-	0,00	0,00	-
Total	300	267	89,00	8.703.219,00	9.463.123,42	108,73

RELATÓRIO INSTITUCIONAL DE MONITORAMENTO - PROGRAMAS SOCIAIS
DEMONSTRATIVO DE EXECUÇÃO FÍSICA E FINANCEIRA - JAN A DEZ
GOVERNO E GABINETE MILITAR

AÇÃO : 4442 - MODERNIZAÇÃO E ESTRUTURAÇÃO DO GMG/CEDEC

Projetos estratégicos

Modernização dos Órgãos de Segurança Pública e de Defesa Social

Produto : AÇÕES E PROJETOS **Unidade de Medida : AÇÃO E PROJETO**

DETALHAMENTO DO PRODUTO: EFETIVAÇÃO DE PROJETOS DO PORTFÓLIO ESTRATÉGICO DA CEDEC, POR MEIO DA CAPTAÇÃO DE RECURSOS EXTRAORÇAMENTÁRIOS OU ORÇAMENTÁRIOS, A FIM DE POTENCIALIZAR A AÇÃO DO ÓRGÃO NO CUMPRIMENTO DE SUAS COMPETÊNCIAS E ATRIBUIÇÕES.

PÚBLICO ALVO: POPULAÇÃO MINEIRA EXPOSTA AO RISCO DE DESASTRES OU AFETADAS POR SEUS EFEITOS

FINALIDADE: MODERNIZAR E ESTRUTURAR O GMG/CEDEC A FIM DE AMPLIAR A CAPACIDADE DE GESTÃO DOS RISCOS DE DESASTRE E DOS DESASTRES PROPRIAMENTE DITOS, POR MEIO DAS UNIDADES REGIONAIS DE DEFESA CIVIL. POTENCIALIZAR A ARTICULAÇÃO OPERACIONAL DO ÓRGÃO NO ÂMBITO DE SUAS ATIVIDADES E VIABILIZAR A IMPLEMENTAÇÃO DOS PROJETOS PRIORITÁRIOS DO GABINETE MILITAR DO GOVERNADOR/CEDEC, GARANTINDO CAPILARIDADE TERRITORIAL E PRONTA RESPOSTA NO ESTADO DE MINAS GERAIS. POTENCIALIZAR A CAPACIDADE DE MOBILIZAÇÃO RÁPIDA DE RECURSOS, QUANDO HOUVER NECESSIDADE DE INTERVENÇÕES EXTRAORDINÁRIAS POR PARTE SISTEMA DE DEFESA CIVIL.

Regiões	Físico			Orçamentário		
	Programado PPAG	Executado Jan/Dez	%	Programado PPAG	Executado Jan/Dez	%
Estadual	1	0	0,00	1.000,00	0,00	0,00
Total	1	0	0,00	1.000,00	0,00	0,00

AÇÃO : 5002 - GESTÃO DAS UNIDADES REGIONAIS DE DEFESA CIVIL

Demais Projetos e Atividades

Ação com meta física não cumulativa

Produto : REGIONAL DE DEFESA CIVIL ATENDIDA **Unidade de Medida : UNIDADE**

DETALHAMENTO DO PRODUTO: ASSEGURAR A GESTÃO ADEQUADA DOS VEÍCULOS COLOCADOS À DISPOSIÇÃO DAS UNIDADES REGIONAIS DE DEFESA CIVIL NO ESTADO DE MINAS GERAIS

PÚBLICO ALVO: REGIONAIS DE DEFESA CIVIL NO ESTADO DE MINAS GERAIS

FINALIDADE: AMPLIAR A CAPACIDADE DE GESTÃO DOS RECURSOS ALOCADOS PARA AS UNIDADES REGIONAIS DE DEFESA CIVIL NO ESTADO DE MINAS GERAIS

Regiões	Físico			Orçamentário		
	Programado PPAG	Executado Jan/Dez	%	Programado PPAG	Executado Jan/Dez	%
Região Intermediária de Barbacena	0	1	-	0,00	0,00	-
Região Intermediária de Belo Horizonte	18	4	22,22	0,00	0,00	-
Região Intermediária de Divinópolis	0	1	-	0,00	0,00	-
Região Intermediária de Governador Valadares	0	1	-	0,00	0,00	-
Região Intermediária de Ipatinga	0	1	-	0,00	0,00	-
Região Intermediária de Juiz de Fora	0	1	-	0,00	0,00	-
Região Intermediária de Montes Claros	0	1	-	0,00	0,00	-
Região Intermediária de Patos de Minas	0	2	-	0,00	0,00	-
Região Intermediária de Pouso Alegre	0	2	-	0,00	0,00	-
Região Intermediária de Teófilo Otoni	0	1	-	0,00	0,00	-
Região Intermediária de Uberaba	0	1	-	0,00	0,00	-
Região Intermediária de Uberlândia	0	1	-	0,00	0,00	-
Região Intermediária de Varginha	0	1	-	0,00	0,00	-
Total	18	18	100,00	0,00	0,00	-

RELATÓRIO INSTITUCIONAL DE MONITORAMENTO - PROGRAMAS SOCIAIS
DEMONSTRATIVO DE EXECUÇÃO FÍSICA E FINANCEIRA - JAN A DEZ
GOVERNO E GABINETE MILITAR

PROGRAMA : 121 - SUPORTE TERRESTRE ÀS AÇÕES DO GABINETE MILITAR DO GOVERNADOR

Programa Unissetorial

UNIDADE RESPONSÁVEL : 1071 - GABINETE MILITAR DO GOVERNADOR DO ESTADO DE MINAS GERAIS

OBJETIVO DO PROGRAMA : DISPONIBILIZAR TRANSPORTE RODOVIÁRIO AO GOVERNADOR, AO VICE-GOVERNADOR, SEUS FAMILIARES, AUTORIDADES EM VISITA OFICIAL AO ESTADO E AOS AGENTES PÚBLICOS DO ÓRGÃO, CONFORME DEFINIDO EM NORMA, POR MEIO DA GESTÃO CENTRALIZADA DA FROTA PRÓPRIA OU LOCADA PELO ÓRGÃO, VISANDO A PRESTAÇÃO DO SERVIÇO DE FORMA SEGURA E ININTERRUPTA, QUANDO E ONDE SE FIZER NECESSÁRIO.

Regiões	Orçamentário		
	Programado PPAG	Executado Jan/Dez	%
Região Intermediária de Belo Horizonte	3.037.693,00	2.313.791,17	76,17
Total	3.037.693,00	2.313.791,17	76,17

AÇÕES DO PROGRAMA POR UNIDADE ORÇAMENTÁRIA

1071 - GABINETE MILITAR DO GOVERNADOR DO ESTADO DE MINAS GERAIS

AÇÃO : 4329 - GESTÃO DO TRANSPORTE RODOVIÁRIO

Demais Projetos e Atividades

Ação com meta física não cumulativa

Produto : VEÍCULO EM CONDIÇÃO DE USO DISPONIBILIZADO

Unidade de Medida : VEÍCULO

DETALHAMENTO DO PRODUTO: VEÍCULOS DA FROTA PRÓPRIA OU LOCADOS PELO ÓRGÃO, CAPAZES DE GARANTIR DE FORMA ININTERRUPTA O TRANSPORTE RODOVIÁRIO, QUANDO E ONDE SE FIZER NECESSÁRIO, AO PÚBLICO ALVO DESSA AÇÃO.

PÚBLICO ALVO: GOVERNADOR, VICE-GOVERNADOR, FUNCIONÁRIOS A SERVIÇO DA ADMINISTRAÇÃO PÚBLICA ESTADUAL E SOCIEDADE CIVIL

FINALIDADE: VIABILIZAR O EMPREGO DA FROTA AUTOMOTIVA, PRÓPRIA OU LOCADA, COMO SERVIÇOS PRESTADOS À SOCIEDADE EM PREVENÇÃO E RESPOSTAS A DESASTRES E ÀS AUTORIDADES EM DESLOCAMENTOS NECESSÁRIOS PARA GARANTIR A GOVERNABILIDADE.

Regiões	Físico			Orçamentário		
	Programado PPAG	Executado Jan/Dez	%	Programado PPAG	Executado Jan/Dez	%
Região Intermediária de Belo Horizonte	85	85	100,00	3.037.693,00	2.313.791,17	76,17
Total	85	85	100,00	3.037.693,00	2.313.791,17	76,17

INFRAESTRUTURA E MOBILIDADE

RELATÓRIO INSTITUCIONAL DE MONITORAMENTO - PROGRAMAS SOCIAIS
DEMONSTRATIVO DE EXECUÇÃO FÍSICA E FINANCEIRA - JAN A DEZ
INFRAESTRUTURA E MOBILIDADE

PROGRAMA : 049 - DESENVOLVIMENTO DA INFRAESTRUTURA DO NORTE E NORDESTE DE MINAS GERAIS

Programa Multissetorial

UNIDADE RESPONSÁVEL : 2421 - INSTITUTO DE DESENVOLVIMENTO DO NORTE E NORDESTE DE MINAS GERAIS

OBJETIVO DO PROGRAMA : PROMOVER O DESENVOLVIMENTO SOCIOECONÔMICO DA REGIÃO POR MEIO DO ACESSO À INFRAESTRUTURA, ESPECIALMENTE O ACESSO A RECURSOS HÍDRICOS, TANTO PARA CONSUMO QUANTO PARA PRODUÇÃO ECONÔMICA, ALÉM DE CRIAR AS CONDIÇÕES NECESSÁRIAS PARA A ATRAÇÃO DE INVESTIMENTOS E O DESENVOLVIMENTO DO EMPREENDEDORISMO LOCAL.

Regiões	Orçamentário		
	Programado PPAG	Executado Jan/Dez	%
Estadual	1.483.000,00	4.215.145,54	284,23
Região Intermediária de Belo Horizonte	561.481,00	880.738,68	156,86
Região Intermediária de Governador Valadares	7.322.786,00	3.031.548,67	41,40
Região Intermediária de Ipatinga	0,00	299.349,50	-
Região Intermediária de Juiz de Fora	0,00	33.960,00	-
Região Intermediária de Montes Claros	170.375.784,00	48.502.780,70	28,47
Região Intermediária de Teófilo Otoni	0,00	3.224.506,99	-
Total	179.743.051,00	60.188.030,08	33,49

AÇÕES DO PROGRAMA POR UNIDADE ORÇAMENTÁRIA

1221 - SECRETARIA DE ESTADO DE DESENVOLVIMENTO ECONÔMICO

AÇÃO : 1057 - PROMOÇÃO DO DESENVOLVIMENTO SOCIOECONÔMICO E ACESSO À INFRAESTRUTURA DO NORTE E NORDESTE DE MINAS GERAIS

Demais Projetos e Atividades

Produto : ESTUDO E PROJETO ELABORADO

Unidade de Medida : ESTUDO / PROJETO

DETALHAMENTO DO PRODUTO: ELABORAÇÃO DE PROJETOS DE INFRAESTRUTURA, COMO A PERFURAÇÃO E EQUIPAGEM DE POÇOS ARTESIANOS, ENTRE OUTROS, CONFORME DEMANDA A SER CAPTADA, ALÉM DE APOIO TÉCNICO AOS MUNICÍPIOS, ARTICULAÇÃO COM OUTROS ÓRGÃOS E ENTIDADES PARA ESTRUTURAÇÃO E EXECUÇÃO DOS PROJETOS.

PÚBLICO ALVO: POPULAÇÃO RESIDENTE NOS MUNICÍPIOS PERTENCENTES A REGIÃO DE ATUAÇÃO DO IDENE

FINALIDADE: PROMOVER O DESENVOLVIMENTO SOCIOECONOMICO DA REGIÃO NORTE E NORDESTE DE MINAS GERAIS, ATUANDO PRINCIPALMENTE ATRAVÉS DA PROMOÇÃO DO ACESSO À INFRAESTRUTURA BÁSICA, BUSCANDO TRATAR AS CAUSAS PRIMORDIAIS DA DISPARIDADE DA REALIDADE SOCIOECONÔMICA DO NORTE E NORDESTE FRENTE AO RESTANTE DO ESTADO, COMO NOTADAMENTE O DESENVOLVIMENTO DA INFRAESTRUTURA DE ACESSO À ÁGUA NA REGIÃO, REALIZANDO, ENTRE OUTRAS INICIATIVAS, INVESTIMENTOS EM ENERGIA FOTOVOLTAICA PARA O BOMBEAMENTO DE POÇOS TUBULARES PARA A CAPTAÇÃO DE ÁGUA.

Regiões	Físico			Orçamentário		
	Programado PPAG	Executado Jan/Dez	%	Programado PPAG	Executado Jan/Dez	%
Região Intermediária de Montes Claros	5	0	0,00	96.678.014,00	0,00	0,00
Total	5	0	0,00	96.678.014,00	0,00	0,00

RELATÓRIO INSTITUCIONAL DE MONITORAMENTO - PROGRAMAS SOCIAIS
DEMONSTRATIVO DE EXECUÇÃO FÍSICA E FINANCEIRA - JAN A DEZ
INFRAESTRUTURA E MOBILIDADE

2421 - INSTITUTO DE DESENVOLVIMENTO DO NORTE E NORDESTE DE MINAS GERAIS

AÇÃO : 1032 - PROMOÇÃO DA SEGURANÇA HÍDRICA NO NORTE E NORDESTE DE MINAS GERAIS

Projetos estratégicos

Percurso Geral - Trajetória para Autonomia

Produto : MATERIAL ADQUIRIDO E DISTRIBUÍDO **Unidade de Medida : UNIDADE**

DETALHAMENTO DO PRODUTO: O PRODUTO DESTA AÇÃO CONSISTE NA DISTRIBUIÇÃO DE ITENS QUE PERMITAM A ARMAZENAGEM E A DISTRIBUIÇÃO DE RECURSOS HÍDRICOS, PERMITINDO MAIOR FLEXIBILIDADE A COMUNIDADES QUE SOFREM COM ESCASSEZ DE RECURSOS HÍDRICOS, ALÉM DO APOIO TÉCNICO AOS MUNICÍPIOS, ARTICULAÇÃO COM OUTROS ÓRGÃOS E ENTIDADES PARA ESTRUTURAÇÃO E EXECUÇÃO DE PROJETOS QUE PERMITAM FORTALECER A SEGURANÇA HÍDRICA DA REGIÃO.

PÚBLICO ALVO: POPULAÇÃO RESIDENTE NOS MUNICÍPIOS PERTENCENTES A REGIÃO DE ATUAÇÃO DO IDENE

FINALIDADE: REDUZIR OS IMPACTOS DA ESCASSEZ HÍDRICA NOS MUNICÍPIOS DE ABRANGÊNCIA DO IDENE, POR MEIO DA DISPONIBILIZAÇÃO DE RESERVATÓRIOS E TUBOS, AMPLIANDO O ACESSO DA POPULAÇÃO À ÁGUA ARMAZENADA PARA CONSUMO E PRODUÇÃO.

Regiões	Físico			Orçamentário		
	Programado PPAG	Executado Jan/Dez	%	Programado PPAG	Executado Jan/Dez	%
Estadual	0	0	-	1.430.000,00	4.215.145,54	294,77
Região Intermediária de Belo Horizonte	0	0	-	0,00	597.000,00	-
Região Intermediária de Governador Valadares	98	66	67,35	559.456,00	31.968,39	5,71
Região Intermediária de Montes Claros	98	2.138	2.181,63	559.455,00	4.055.259,33	724,86
Região Intermediária de Teófilo Otoni	0	648	-	0,00	344.001,35	-
Total	196	2.852	1.455,10	2.548.911,00	9.243.374,61	362,64

AÇÃO : 1072 - ENERGIZAÇÃO DE POÇOS E SISTEMAS DE ABASTECIMENTO DE ÁGUA

Demais Projetos e Atividades

Produto : KIT ENTREGUE **Unidade de Medida : UNIDADE**

DETALHAMENTO DO PRODUTO: O PRODUTO DESTA AÇÃO CONSISTE NA DISTRIBUIÇÃO DE KITS FOTOVOLTAICOS, PARA IMPLANTAÇÃO EM SISTEMA DE ABASTECIMENTO DE ÁGUA.

PÚBLICO ALVO: POPULAÇÃO DA REGIÃO DE ATUAÇÃO DO IDENE

FINALIDADE: PROMOVER O ACESSO A RECURSOS HÍDRICOS NA REGIÃO DE ABRANGÊNCIA DO IDENE, A PARTIR DA ENERGIZAÇÃO DE POÇOS E SISTEMAS DE ABASTECIMENTO DE ÁGUA, PERMITINDO SUA OPERAÇÃO CONTÍNUA, TANTO PARA OS SISTEMAS E POÇOS JÁ IMPLANTADOS QUANTO OS EM IMPLANTAÇÃO.

Regiões	Físico			Orçamentário		
	Programado PPAG	Executado Jan/Dez	%	Programado PPAG	Executado Jan/Dez	%
Estadual	1	0	0,00	51.000,00	0,00	0,00
Região Intermediária de Governador Valadares	0	0	-	0,00	2.810.130,31	-
Região Intermediária de Ipatinga	0	0	-	0,00	109.899,53	-
Região Intermediária de Juíz de Fora	0	0	-	0,00	33.960,00	-
Região Intermediária de Montes Claros	0	1	-	0,00	5.776.544,49	-
Região Intermediária de Teófilo Otoni	0	0	-	0,00	1.919.005,76	-
Total	1	1	100,00	51.000,00	10.649.540,09	20.881,45

RELATÓRIO INSTITUCIONAL DE MONITORAMENTO - PROGRAMAS SOCIAIS
DEMONSTRATIVO DE EXECUÇÃO FÍSICA E FINANCEIRA - JAN A DEZ
INFRAESTRUTURA E MOBILIDADE

AÇÃO : 1075 - PROMOÇÃO DO SANEAMENTO BÁSICO POR MEIO DA INSTALAÇÃO DE MÓDULOS SANITÁRIOS

Demais Projetos e Atividades

Produto : MÓDULO IMPLANTADO **Unidade de Medida : UNIDADE**

DETALHAMENTO DO PRODUTO: MÓDULOS SANITÁRIOS IMPLANTADOS, QUE PERMITAM O ACESSO AO SANEAMENTO BÁSICO EM COMUNIDADES CARENTES.

PÚBLICO ALVO: POPULAÇÃO DA REGIÃO DE ATUAÇÃO DO IDENE

FINALIDADE: TRATAR O DÉFICIT DE SANEAMENTO BÁSICO E MELHORAR AS CONDIÇÕES DE VIDA DA POPULAÇÃO NA ÁREA DE ABRANGÊNCIA DO IDENE, PROMOVENDO A SAÚDE E O BEM ESTAR, POR MEIO DO ACESSO A INSTALAÇÕES SANITÁRIAS ADEQUADAS.

Regiões	Físico			Orçamentário		
	Programado PPAG	Executado Jan/Dez	%	Programado PPAG	Executado Jan/Dez	%
Estadual	1	0	0,00	1.000,00	0,00	0,00
Região Intermediária de Belo Horizonte	0	0	-	0,00	13.500,00	-
Total	1	0	0,00	1.000,00	13.500,00	1.350,00

AÇÃO : 1082 - IMPLANTAÇÃO DE SISTEMA DE ABASTECIMENTO DE ÁGUA

Projetos estratégicos

Percursos Gerais - Trajetória para Autonomia

Produto : SISTEMA IMPLANTADO **Unidade de Medida : SISTEMA**

DETALHAMENTO DO PRODUTO: O PRODUTO DESTA AÇÃO CONSISTE NA IMPLANTAÇÃO DIRETA DE PROJETOS DE INFRAESTRUTURA, COMO A PERFURAÇÃO E EQUIPAGEM DE POÇOS ARTESIANOS ENTRE OUTROS PROJETOS CONFORME DEMANDA E A SEREM CAPTADOS, ALÉM DO APOIO TÉCNICO AOS MUNICÍPIOS, ARTICULAÇÃO COM OUTROS ÓRGÃOS E ENTIDADES PARA ESTRUTURAÇÃO E EXECUÇÃO DOS PROJETOS.

PÚBLICO ALVO: POPULAÇÃO DA REGIÃO DE ATUAÇÃO DO IDENE

FINALIDADE: PROMOVER O ACESSO A RECURSOS HÍDRICOS POR MEIO DA IMPLANTAÇÃO DE POÇOS ARTESIANOS E SISTEMAS DE ABASTECIMENTOS DE ÁGUA QUE PERMITAM ACESSO, ARMAZENAGEM E DISTRIBUIÇÃO DE ÁGUA NAS COMUNIDADES CARENTES DA REGIÃO DE ABRANGÊNCIA DO IDENE, TANTO PARA CONSUMO QUANTO PARA PRODUÇÃO ECONÔMICA.

Regiões	Físico			Orçamentário		
	Programado PPAG	Executado Jan/Dez	%	Programado PPAG	Executado Jan/Dez	%
Região Intermediária de Belo Horizonte	0	0	-	561.481,00	270.238,68	48,13
Região Intermediária de Governador Valadares	16	0	0,00	6.763.330,00	189.449,97	2,80
Região Intermediária de Ipatinga	0	0	-	0,00	189.449,97	-
Região Intermediária de Montes Claros	18	0	0,00	7.663.330,00	1.591.315,28	20,77
Região Intermediária de Teófilo Otoni	0	0	-	0,00	961.499,88	-
Total	34	0	0,00	14.988.141,00	3.201.953,78	21,36

AÇÃO : 1086 - IMPLANTAÇÃO DE BARRAGENS HIDROGRÁFICAS

Projetos estratégicos

Ação com meta física não cumulativa

Percursos Gerais - Trajetória para Autonomia

Produto : INTERVENÇÃO REALIZADA **Unidade de Medida : UNIDADE**

DETALHAMENTO DO PRODUTO: IMPLANTAÇÃO DO RESERVATÓRIO: - ELABORAÇÃO E ENTREGA DO INVENTÁRIO FLORESTAL AO ORGÃO AMBIENTAL - IMPLANTAÇÃO DO PROGRAMA DE ASSISTÊNCIA SOCIAL - IMPLANTAÇÃO DO PROGRAMA DE GESTÃO AMBIENTAL INTEGRADA - AQUISIÇÃO DE 140 PROPRIEDADES NA ÁREA DE FORMAÇÃO DO RESERVATÓRIO NA BARRAGEM; DESAPROPRIAÇÕES JUDICIAIS. - AQUISIÇÃO DE 2.500 HA PARA REASSENTAMENTO - PARCELAMENTO DA ÁREAS PARA REASSENTAMENTO

PÚBLICO ALVO: COMUNIDADES RURAIS, PROJETOS DE REASSENTAMENTO E MUNICÍPIOS

FINALIDADE: AUMENTAR A DISPONIBILIDADE DE ÁGUA DESTINADA A USOS MÚLTIPLOS E REGULARIZAR OS CURSOS D'ÁGUA PARA MELHORAR AS CONDIÇÕES DE VIDA DA POPULAÇÃO RURAL E URBANA NO ÂMBITO DA BACIA HIDROGRÁFICA CONTEMPLADA PELA BARRAGEM

Regiões	Físico			Orçamentário		
	Programado PPAG	Executado Jan/Dez	%	Programado PPAG	Executado Jan/Dez	%
Região Intermediária de Montes Claros	1	1	100,00	65.474.985,00	37.079.661,60	56,63
Total	1	1	100,00	65.474.985,00	37.079.661,60	56,63

RELATÓRIO INSTITUCIONAL DE MONITORAMENTO - PROGRAMAS SOCIAIS
DEMONSTRATIVO DE EXECUÇÃO FÍSICA E FINANCEIRA - JAN A DEZ
INFRAESTRUTURA E MOBILIDADE

AÇÃO : 4095 - IMPLANTAÇÃO DE CISTERNA DE CONSUMO

Demais Projetos e Atividades

Produto : CISTERNA INSTALADA **Unidade de Medida : UNIDADE**

DETALHAMENTO DO PRODUTO: A CISTERNA CORRESPONDE À ESTRUTURA DE CAPTAÇÃO E ARMAZENAMENTO DE ÁGUA DA CHUVA PARA A UTILIZAÇÃO DOS BENEFICIÁRIOS. SERÁ CONSIDERADA CISTERNA INSTALADA, AQUELA QUE FOR ENTREGUE NA MORADIA DA RESPECTIVA FAMÍLIA, COM O DEVIDO REGISTRO.

PÚBLICO ALVO: POPULAÇÃO DA REGIÃO DE ATUAÇÃO DO IDENE

FINALIDADE: PROMOVER ÀS FAMÍLIAS EM SITUAÇÃO DE EXTREMA POBREZA, RESIDENTES EM COMUNIDADES QUE SE ENCONTRAM DISPERSAS NA ÁREA DE ABRANGÊNCIA DO IDENE, O ACESSO A ÁGUA PARA CONSUMO HUMANO E PARA A PRODUÇÃO DE ALIMENTOS, INCLUSIVE POR MEIO DA IMPLEMENTAÇÃO DE TECNOLOGIAS SOCIAIS DE CAPTAÇÃO DE ÁGUA DAS CHUVAS, ENTRE OUTRAS ALTERNATIVAS.

Regiões	Físico			Orçamentário		
	Programado PPAG	Executado Jan/Dez	%	Programado PPAG	Executado Jan/Dez	%
Estadual	1	0	0,00	1.000,00	0,00	0,00
Total	1	0	0,00	1.000,00	0,00	0,00

PROGRAMA : 071 - DESENVOLVIMENTO DA INFRAESTRUTURA ESTADUAL, MUNICIPAL E REGIONAL

Programa Multissetorial

UNIDADE RESPONSÁVEL : 1301 - SECRETARIA DE ESTADO DE INFRAESTRUTURA, MOBILIDADE E PARCERIAS

OBJETIVO DO PROGRAMA : DIRECIONAR INVESTIMENTOS PARA INFRAESTRUTURA VIÁRIA E PARA CONSTRUÇÃO, REFORMA E AMPLIAÇÃO DE EQUIPAMENTOS PÚBLICOS.

Regiões	Orçamentário		
	Programado PPAG	Executado Jan/Dez	%
Estadual	349.480.071,00	70.542.831,86	20,19
Região Intermediária de Barbacena	0,00	4.107.878,63	-
Região Intermediária de Belo Horizonte	331.457.228,00	154.775.072,40	46,70
Região Intermediária de Divinópolis	28.600.000,00	104.018.052,37	363,70
Região Intermediária de Governador Valadares	0,00	57.925.767,70	-
Região Intermediária de Ipatinga	25.968.472,00	9.571.000,00	36,86
Região Intermediária de Juiz de Fora	69.076.442,00	30.594.006,40	44,29
Região Intermediária de Montes Claros	0,00	16.204.000,00	-
Região Intermediária de Patos de Minas	0,00	19.883.000,00	-
Região Intermediária de Pouso Alegre	9.000.000,00	11.270.765,00	125,23
Região Intermediária de Teófilo Otoni	0,00	32.862.150,00	-
Região Intermediária de Uberaba	70.130.000,00	7.557.960,69	10,78
Região Intermediária de Uberlândia	14.467.500,00	2.600.000,00	17,97
Região Intermediária de Varginha	13.239.519,00	13.223.274,92	99,88
Total	911.419.232,00	535.135.759,97	58,71

RELATÓRIO INSTITUCIONAL DE MONITORAMENTO - PROGRAMAS SOCIAIS
DEMONSTRATIVO DE EXECUÇÃO FÍSICA E FINANCEIRA - JAN A DEZ
INFRAESTRUTURA E MOBILIDADE

AÇÕES DO PROGRAMA POR UNIDADE ORÇAMENTÁRIA

1301 - SECRETARIA DE ESTADO DE INFRAESTRUTURA, MOBILIDADE E PARCERIAS

AÇÃO : 1063 - INTERVENÇÕES NA INFRAESTRUTURA ESTADUAL, MUNICIPAL E REGIONAL

Demais Projetos e Atividades

Produto : PERCENTUAL DE EXECUÇÃO DE OBRA **Unidade de Medida : PERCENTUAL**

DETALHAMENTO DO PRODUTO: VIABILIZAÇÃO DE UMA INTERVENÇÃO DE ENGENHARIA EXECUTADA MEDIANTE CONVÊNIO JUNTO AO GOVERNO FEDERAL, CONFORME PLANEJAMENTO DA SEINFRA.

PÚBLICO ALVO: POPULAÇÃO DAS LOCALIDADES BENEFICIADAS

FINALIDADE: FOMENTAR O DESENVOLVIMENTO ESTADUAL, MUNICIPAL E REGIONAL POR MEIO DA REALIZAÇÃO DE INTERVENÇÕES EM INFRAESTRUTURA VIÁRIA E EQUIPAMENTOS PÚBLICOS, VISANDO A MELHORIA DA QUALIDADE DE VIDA DA POPULAÇÃO.

Regiões	Físico			Orçamentário		
	Programado PPAG	Executado Jan/Dez	%	Programado PPAG	Executado Jan/Dez	%
Estadual	20	0	0,00	77.134.178,00	41.798.184,20	54,19
Região Intermediária de Belo Horizonte	30	0	0,00	40.274.652,00	0,00	0,00
Região Intermediária de Divinópolis	10	0	0,00	25.000.000,00	0,00	0,00
Região Intermediária de Juiz de Fora	10	0	0,00	6.222.701,00	0,00	0,00
Região Intermediária de Uberaba	10	89	890,00	70.130.000,00	6.807.960,69	9,71
Região Intermediária de Uberlândia	10	0	0,00	14.467.500,00	0,00	0,00
Região Intermediária de Varginha	10	0	0,00	13.239.519,00	50.449,92	0,38
Total	100	89	89,00	246.468.550,00	48.656.594,81	19,74

AÇÃO : 4142 - COMPLEMENTO DA REQUALIFICAÇÃO URBANA E AMBIENTAL DO RIBEIRÃO ARRUDAS

Demais Projetos e Atividades

Produto : PERCENTUAL DE EXECUÇÃO DE OBRA **Unidade de Medida : PERCENTUAL**

DETALHAMENTO DO PRODUTO: ESTA AÇÃO REFERE-SE ÀS OBRAS DE DRENAGEM, CONTENÇÃO, REABILITAÇÃO E RECOMPOSIÇÃO DE PAVIMENTO, E REQUALIFICAÇÃO URBANA. O ACOMPANHAMENTO DA AÇÃO SERÁ REALIZADO MEDIANTE A VERIFICAÇÃO DO PERCENTUAL PROGRAMADO, CONFORME APRESENTADO NO CRONOGRAMA DE EXECUÇÃO DE OBRAS PROPOSTO PELO DER.

PÚBLICO ALVO: POPULAÇÃO DA REGIÃO METROPOLITANA DE BELO HORIZONTE

FINALIDADE: PROMOVER A MELHORIA SANITÁRIA E A QUALIDADE AMBIENTAL NO TRECHO MONTANTE DO RIBEIRÃO ARRUDAS, ENTRE OS MUNICÍPIOS DE BELO HORIZONTE E CONTAGEM, ELEVANDO A QUALIDADE DE VIDA DOS CIDADÃOS METROPOLITANOS.

Regiões	Físico			Orçamentário		
	Programado PPAG	Executado Jan/Dez	%	Programado PPAG	Executado Jan/Dez	%
Região Intermediária de Belo Horizonte	50	0	0,00	13.481.453,00	7.024.540,91	52,11
Total	50	0	0,00	13.481.453,00	7.024.540,91	52,11

RELATÓRIO INSTITUCIONAL DE MONITORAMENTO - PROGRAMAS SOCIAIS
DEMONSTRATIVO DE EXECUÇÃO FÍSICA E FINANCEIRA - JAN A DEZ
INFRAESTRUTURA E MOBILIDADE

AÇÃO : 4143 - REQUALIFICAÇÃO URBANA E AMBIENTAL DO RIBEIRÃO ARRUDAS - FNHIS/2009

Demais Projetos e Atividades

Produto : PROCESSO MONITORADO **Unidade de Medida : UNIDADE**

DETALHAMENTO DO PRODUTO: O PROCESSO EM QUESTÃO TRATA DO MONITORAMENTO DO TERMO DE COMPROMISSO FIRMADO PELA SEINFRA JUNTO AO GOVERNO FEDERAL, TENDO A CAIXA COMO AGENTE FINANCEIRO. O ESCOPO ABRANGE A ELABORAÇÃO/APROVAÇÃO JUNTO À PBH DE PROJETOS EXECUTIVOS DE UNIDADES HABITACIONAIS, EXECUÇÃO DE OBRAS E O REASSENTAMENTO DAS FAMÍLIAS REMOVIDAS, RECUPERAÇÃO DA INFRAESTRUTURA DO CENTRO COMERCIAL, SERVIÇOS DE DESAPROPRIAÇÕES DE TERRENOS; REGULARIZAÇÃO FUNDIÁRIA, INDENIZAÇÃO DE BENFEITORIAS, ALUGUEL PROVISÓRIO, TRABALHO TÉCNICO SOCIAL E GERENCIAMENTO E SUPERVISÃO DE OBRAS.

PÚBLICO ALVO: POPULAÇÃO DA REGIÃO METROPOLITANA DE BELO HORIZONTE

FINALIDADE: PROMOVER A URBANIZAÇÃO DOS BAIRROS DAS INDÚSTRIAS, SÃO PAULO, CIDADE INDUSTRIAL, JUVENTINO DIAS, JARDIM INDUSTRIAL 1ª SEÇÃO, FLORICULTURA LEMPP, BARREIRO DE BAIXO E VILAS DOM BOSCO E SÃO PAULO.

Regiões	Físico			Orçamentário		
	Programado PPAG	Executado Jan/Dez	%	Programado PPAG	Executado Jan/Dez	%
Região Intermediária de Barbacena	0	0	-	0,00	7.878,63	-
Região Intermediária de Belo Horizonte	1	1	100,00	12.959.461,00	4.302.676,86	33,20
Total	1	1	100,00	12.959.461,00	4.310.555,49	33,26

AÇÃO : 4145 - REQUALIFICAÇÃO URBANA E AMBIENTAL E CONTROLE DE CHEIAS DO CÔRREGO FERRUGEM - PAC FERRUGEM

Demais Projetos e Atividades

Produto : PERCENTUAL DE EXECUÇÃO DE OBRA **Unidade de Medida : PERCENTUAL**

DETALHAMENTO DO PRODUTO: O PRODUTO OBRA EXECUTADA COMPREENDE A ENTREGA DE 304 UNIDADES HABITACIONAIS, O GERENCIAMENTO E SUPERVISÃO DAS OBRAS, DESAPROPRIAÇÃO/AQUISIÇÃO DE TERRENO; PROGRAMA DE REMOÇÃO, INDENIZAÇÃO DE BENFEITORIAS COM SUBSÍDIO, ALOJAMENTO PROVISÓRIO/DESPESAS COM ALUGUEL, REGULARIZAÇÃO FUNDIÁRIA, SINALIZAÇÃO, A PRIMEIRA ETAPA DO EMPREENDIMENTO, CUJAS OBRAS E SERVIÇOS CORRELATOS PARTE FORAM EXECUTADOS E OS BENEFICIÁRIOS ENCONTRAM-SE REASSENTADOS, ABRANGE AS ÁREAS 2 (32), ÁREA 2A (48), ÁREA 6 (32), ÁREA 7 (48), TOTALIZANDO 160 UNIDADES HABITACIONAIS ENTREGUES. SERÃO ENTREGUES NOS EXERCÍCIOS DE 2023 E 2024 O TOTAL DE 144 UNIDADES HABITACIONAIS, SENDO 80 UNIDADES HABITACIONAIS EM 2023, REFERENTES ÀS ÁREAS 04 (32 UH) E ÁREA 08-PARTE BAIXA (48 UH) E 64 UNIDADES HABITACIONAIS EM 2024, REFERENTES À ÁREA 8 -PARTE ALTA. A META É CUMULATIVA, JÁ QUE O OBJETIVO É PROMOVER O REASSENTAMENTO DE TODAS AS FAMÍLIAS INSERIDAS NO PROGRAMA. A META SERÁ MENSURADA CONFORME CRONOGRAMA DE EVOLUÇÃO DAS OBRAS.

PÚBLICO ALVO: POPULAÇÃO DA REGIÃO METROPOLITANA DE BELO HORIZONTE

FINALIDADE: PROMOVER A INFRAESTRUTURA NECESSÁRIA PARA CONTROLE DAS CHEIAS DO CÔRREGO FERRUGEM, COM O OBJETIVO DE EVITAR DANOS CAUSADOS POR ENCHENTES.

Regiões	Físico			Orçamentário		
	Programado PPAG	Executado Jan/Dez	%	Programado PPAG	Executado Jan/Dez	%
Estadual	0	0	-	0,00	4.489.789,79	-
Região Intermediária de Belo Horizonte	75	0	0,00	16.820.000,00	1.383.812,79	8,23
Total	75	0	0,00	16.820.000,00	5.873.602,58	34,92

RELATÓRIO INSTITUCIONAL DE MONITORAMENTO - PROGRAMAS SOCIAIS
DEMONSTRATIVO DE EXECUÇÃO FÍSICA E FINANCEIRA - JAN A DEZ
INFRAESTRUTURA E MOBILIDADE

AÇÃO : 4146 - REQUALIFICAÇÃO URBANA E AMBIENTAL E DE CONTROLE DE CHEIAS DO CÓRREGO RIACHO DAS PEDRAS

Demais Projetos e Atividades

Produto : PERCENTUAL DE EXECUÇÃO DE OBRA **Unidade de Medida : PERCENTUAL**

DETALHAMENTO DO PRODUTO: O PRODUTO COMPREENDE O MONITORAMENTO DA EXECUÇÃO DE OBRAS DE CONSTRUÇÃO DA BACIA DE DETENÇÃO B2 (RIO VOLGA, EM CONTAGEM), A BACIA DE CONTENÇÃO B5 (TOSHIBA, EM CONTAGEM), ALÉM DE ESTRUTURAS COMPLEMENTARES DE DRENAGEM CONFORME PREVISTO NO CRONOGRAMA DE EXECUÇÃO DE OBRAS, PACTUADOS ENTRE DER E A EMPREITEIRA RESPONSÁVEL PELAS OBRAS.

PÚBLICO ALVO: PESSOAS AMEAÇADAS

FINALIDADE: PROVER A INFRAESTRUTURA NECESSÁRIA PARA CONTROLE DAS CHEIAS DO CÓRREGO RIACHO DAS PEDRAS, COM O OBJETIVO DE EVITAR DANOS CAUSADOS POR ENCHENTES.

Regiões	Físico			Orçamentário		
	Programado PPAG	Executado Jan/Dez	%	Programado PPAG	Executado Jan/Dez	%
Estadual	0	0	-	0,00	7.507.092,17	-
Região Intermediária de Belo Horizonte	40	21	52,50	10.270.000,00	10.752.628,18	104,70
Total	40	21	52,50	10.270.000,00	18.259.720,35	177,80

AÇÃO : 4147 - CONTENÇÃO DE ENCOSTAS EM ÁREAS DE RISCO - PAC ENCOSTAS

Demais Projetos e Atividades

Produto : PROCESSO MONITORADO **Unidade de Medida : UNIDADE**

DETALHAMENTO DO PRODUTO: O EMPREENDIMENTO CONTEMPLA A ELABORAÇÃO DE PROJETOS CONTENDO SOLUÇÕES PARA OBRAS DE ESTABILIZAÇÃO DE PROCESSOS DE MOVIMENTOS DE MASSAS, PODENDO CONTEMPLAR RETALUDAMENTOS, ESTRUTURAS DE CONTENÇÃO, DRENAGEM PROFUNDA, DRENAGEM SUPERFICIAL E OBRAS CORRELATAS, ALÉM DE ATIVIDADES COMPLEMENTARES. HÁ 12 TERMOS DE COMPROMISSO - TC FIRMADOS (CONSIDERA-SE QUE CADA TC REFERE-SE A UM PROCESSO A SER MONITORADO), ABRANGENDO 18 MUNICÍPIOS. TENDO EM VISTA QUE TODA INTERVENÇÃO DE OBRA QUE ESTEJA VINCULADA A REPASSES DE RECURSOS FEDERAIS NECESSITA DE APROVAÇÃO DOS PROJETOS PELA CAIXA E PELO MINISTÉRIO DO DESENVOLVIMENTO REGIONAL, CABE À SEINFRA E DER, PRINCIPALMENTE NESTE MOMENTO, TOMAR AS PROVIDÊNCIAS JUNTO AO GOVERNO FEDERAL PARA DAR CONTINUIDADE AOS TERMOS DE COMPROMISSO.

PÚBLICO ALVO: POPULAÇÃO MINEIRA EXPOSTA AO RISCO DE DESASTRES OU ATINGIDA PELOS EFEITOS DOS DESASTRES NATURAIS OU TECNOLÓGICOS

FINALIDADE: PREVENIR DESLIZAMENTOS DE TERRA ATRAVÉS DA EXECUÇÃO DE OBRAS DE CONTENÇÃO DE ENCOSTAS EM ÁREAS DE RISCO.

Regiões	Físico			Orçamentário		
	Programado PPAG	Executado Jan/Dez	%	Programado PPAG	Executado Jan/Dez	%
Estadual	2	0	0,00	46.484.694,00	0,00	0,00
Região Intermediária de Belo Horizonte	5	12	240,00	94.655.216,00	110.345,92	0,12
Região Intermediária de Ipatinga	2	0	0,00	25.968.472,00	0,00	0,00
Região Intermediária de Juiz de Fora	3	0	0,00	52.069.037,00	0,00	0,00
Total	12	12	100,00	219.177.419,00	110.345,92	0,05

RELATÓRIO INSTITUCIONAL DE MONITORAMENTO - PROGRAMAS SOCIAIS
DEMONSTRATIVO DE EXECUÇÃO FÍSICA E FINANCEIRA - JAN A DEZ
INFRAESTRUTURA E MOBILIDADE

AÇÃO : 4152 - PROJETOS, CONSTRUÇÕES, REFORMAS E AMPLIAÇÕES DE UNIDADES DE SEGURANÇA PÚBLICA

Projetos estratégicos

Expansão de Vagas do Sistema Prisional e Socioeducativo

Produto : OBRA CONCLUÍDA **Unidade de Medida : UNIDADE**

DETALHAMENTO DO PRODUTO: INFRAESTRUTURA FÍSICA CONSTRUÍDA, REFORMADA E/OU AMPLIADA

PÚBLICO ALVO: POPULAÇÃO DO ESTADO DE MINAS GERAIS

FINALIDADE: PROMOVER A INFRAESTRUTURA FÍSICA NECESSÁRIA À OPERACIONALIZAÇÃO DOS SERVIÇOS NAS UNIDADES DA SEGURANÇA PÚBLICA.

Regiões	Físico			Orçamentário		
	Programado PPAG	Executado Jan/Dez	%	Programado PPAG	Executado Jan/Dez	%
Estadual	0	0	-	0,00	3.603.608,70	-
Região Intermediária de Divinópolis	1	0	0,00	3.600.000,00	0,00	0,00
Região Intermediária de Juíz de Fora	1	0	0,00	10.784.704,00	1.639.898,33	15,21
Total	2	0	0,00	14.384.704,00	5.243.507,03	36,45

AÇÃO : 4153 - DESENVOLVIMENTO DA INFRAESTRUTURA PÚBLICA NO ESTADO DE MINAS GERAIS

Demais Projetos e Atividades

Produto : OBRAS MONITORADAS **Unidade de Medida : PERCENTUAL**

DETALHAMENTO DO PRODUTO: IMPLEMENTAÇÃO DE METODOLOGIA DE APOIO À EXECUÇÃO E MONITORAMENTO DE OBRAS PÚBLICAS – PROPORÇÃO ENTRE O NÚMERO DE OBRAS EXECUTADAS PELO DER-MG E O NÚMERO DE OBRAS MONITORADAS PELA EQUIPE DA SUPERINTENDÊNCIA DE OBRAS PÚBLICAS DA SEINFRA.

PÚBLICO ALVO: POPULAÇÃO DO ESTADO DE MINAS GERAIS

FINALIDADE: PROVER INFRAESTRUTURA DE QUALIDADE PARA A POPULAÇÃO DO ESTADOO DE MINAS GERAIS

Regiões	Físico			Orçamentário		
	Programado PPAG	Executado Jan/Dez	%	Programado PPAG	Executado Jan/Dez	%
Estadual	100	0	0,00	33.024.315,00	0,00	0,00
Região Intermediária de Belo Horizonte	0	100	-	0,00	10.952.893,48	-
Total	100	100	100,00	33.024.315,00	10.952.893,48	33,17

RELATÓRIO INSTITUCIONAL DE MONITORAMENTO - PROGRAMAS SOCIAIS
DEMONSTRATIVO DE EXECUÇÃO FÍSICA E FINANCEIRA - JAN A DEZ
INFRAESTRUTURA E MOBILIDADE

AÇÃO : 4154 - FOMENTO À INFRAESTRUTURA PÚBLICA MUNICIPAL

Demais Projetos e Atividades

Produto : INSTRUMENTO JURÍDICO CELEBRADO

Unidade de Medida : INSTRUMENTO JURÍDICO

DETALHAMENTO DO PRODUTO: TRANSFERÊNCIA VOLUNTÁRIA DE RECURSOS FINANCEIROS, POR MEIO DA CELEBRAÇÃO DE CONVÊNIO DE SAÍDA, E DOAÇÃO DE MATERIAIS DE INFRAESTRUTURA (MATA-BURROS, VIGAS METÁLICAS, BUEIROS METÁLICOS, DENTRE OUTROS), VIA CELEBRAÇÃO DE TERMOS DE TRANSFERÊNCIA GRATUITA DE BENS – TTGB. DESTA FORMA, A APURAÇÃO DO RESULTADO É OSOMATORIO DOS CONVÊNIO DE SAÍDA E TTGBS CELEBRADOS NO EXERCÍCIO.

PÚBLICO ALVO: MUNICÍPIOS, ENTIDADES PÚBLICAS E CONSÓRCIOS PÚBLICOS MUNICIPAIS

FINALIDADE: FOMENTAR A INFRAESTRUTURA PÚBLICA MUNICIPAL, CONTRIBUINDO PARA O DESENVOLVIMENTO ECONÔMICO E SOCIAL E MELHORIA DA QUALIDADE DE VIDA DA POPULAÇÃO.

Regiões	Físico			Orçamentário		
	Programado PPAG	Executado Jan/Dez	%	Programado PPAG	Executado Jan/Dez	%
Estadual	100	0	0,00	102.606.680,00	13.144.157,00	12,81
Região Intermediária de Barbacena	0	17	-	0,00	4.100.000,00	-
Região Intermediária de Belo Horizonte	0	18	-	0,00	32.197.851,20	-
Região Intermediária de Divinópolis	0	12	-	0,00	104.018.052,37	-
Região Intermediária de Governador Valadares	0	60	-	0,00	57.925.767,70	-
Região Intermediária de Ipatinga	0	19	-	0,00	9.571.000,00	-
Região Intermediária de Juiz de Fora	0	51	-	0,00	28.910.000,00	-
Região Intermediária de Montes Claros	0	30	-	0,00	16.204.000,00	-
Região Intermediária de Patos de Minas	0	11	-	0,00	19.883.000,00	-
Região Intermediária de Pouso Alegre	1	23	2.300,00	9.000.000,00	11.270.765,00	125,23
Região Intermediária de Teófilo Otoni	0	60	-	0,00	32.862.150,00	-
Região Intermediária de Uberaba	0	2	-	0,00	750.000,00	-
Região Intermediária de Uberlândia	0	6	-	0,00	2.600.000,00	-
Região Intermediária de Varginha	0	24	-	0,00	13.172.825,00	-
Total	101	333	329,70	111.606.680,00	346.609.568,27	310,56

AÇÃO : 4477 - DESENVOLVIMENTO DA INFRAESTRUTURA GOVERNAMENTAL

Demais Projetos e Atividades

Produto : OBRA CONCLUÍDA.

Unidade de Medida : % DE EXECUÇÃO FÍSICA

DETALHAMENTO DO PRODUTO: OBRAS DE REFORMA, AMPLIAÇÃO OU CONSTRUÇÃO, REALIZADAS ATRAVÉS DE CONTRATAÇÃO DOS SERVIÇOS POR MEIO DE LICITAÇÃO, COMO REGE A LEI 8.666/93; SERÃO CONSIDERADAS CONCLUÍDAS AQUELAS INTERVENÇÕES CUJO PROCESSO JÁ POSSUA O TERMO DE RECEBIMENTO PROVISÓRIO (TRP).

PÚBLICO ALVO: ADMINISTRAÇÃO PÚBLICA ESTADUAL E SOCIEDADE CIVIL

FINALIDADE: PROVER A ADMINISTRAÇÃO PÚBLICA COM ELABORAÇÃO DE PROJETOS E OBRAS DE EDIFICAÇÃO E EQUIPAMENTOS PÚBLICOS EM GERAL. BEM COMO PAGAMENTO DE INDENIZAÇÕES E DESAPROPRIAÇÕES E EXECUÇÃO DOS DE MAIS SERVIÇOS NECESSÁRIOS À REALIZAÇÃO DOS EMPREENDIMENTOS PÚBLICOS, GARANTINDO A QUALIDADE E MELHORIA DA INFRAESTRUTURA GOVERNAMENTAL DISPONÍVEL.

Regiões	Físico			Orçamentário		
	Programado PPAG	Executado Jan/Dez	%	Programado PPAG	Executado Jan/Dez	%
Estadual	1	0	0,00	45.115.102,00	0,00	0,00
Região Intermediária de Belo Horizonte	1	0	0,00	248.223,00	5.687.203,61	2.291,17
Região Intermediária de Juiz de Fora	0	0	-	0,00	17.974,48	-
Total	2	0	0,00	45.363.325,00	5.705.178,09	12,58

RELATÓRIO INSTITUCIONAL DE MONITORAMENTO - PROGRAMAS SOCIAIS
DEMONSTRATIVO DE EXECUÇÃO FÍSICA E FINANCEIRA - JAN A DEZ
INFRAESTRUTURA E MOBILIDADE

AÇÃO : 4527 - REQUALIFICAÇÃO URBANA E AMBIENTAL E CONTROLE DE CHEIAS DO CÓRREGO FERRUGEM - PAC FERRUGEM (VALE)

Demais Projetos e Atividades

Produto : PROCESSO MONITORADO **Unidade de Medida : UNIDADE**

DETALHAMENTO DO PRODUTO: TRATA-SE DO MONITORAMENTO DE 2 CONVÊNIOS DE SAÍDA FIRMADOS ENTRE A SEINFRA E AS PREFEITURA DE BELO HORIZONTE E CONTAGEM, CUJO OBJETO É A CONSTRUÇÃO DA BACIA B5 (BH) E DAS BACIAS B3 E B4 (CONTAGEM) DE DETENÇÃO DE CHEIAS E DEMAIS ESTRUTURAS DE MACRODRENAGEM. ESTA AÇÃO PREVÊ AINDA O MONITORAMENTO DA APROVAÇÃO DO PROJETO DE CONSTRUÇÃO DE UNIDADES HABITACIONAIS (ÁREA 9) JUNTO À PREFEITURA DE CONTAGEM E POSTERIOR EXECUÇÃO DAS OBRAS QUE INTEGRAM A 2ª ETAPA DO EMPREENDIMENTO FERRUGEM, BEM COMO O PAGAMENTO DO GERENCIAMENTO, SUPERVISÃO DE OBRAS, DESAPROPRIAÇÃO/AQUISIÇÃO DE TERRENO, PROGRAMA DE REMOÇÃO; INDENIZAÇÃO DE BENFEITÓRIAS COM SUBSÍDIO; REGULARIZAÇÃO FUNDIÁRIA E CONSTRUÇÃO DE PARQUE LINEAR NA REGIÃO. LOGO, A META ENGLOBA 3 PROCESSOS, QUAIS SEJAM: 1 CONVÊNIO COM A PBH, 1 CONVÊNIO COM A PREFEITURA DE CONTAGEM E 1 APROVAÇÃO DE PROJETO PARA CONSTRUÇÃO DE UNIDADES HABITACIONAIS (ÁREA 9) E POSTERIOR IMPLEMENTAÇÃO.

PÚBLICO ALVO: POPULAÇÃO DA REGIÃO METROPOLITANA DE BELO HORIZONTE

FINALIDADE: PROMOVER A INFRAESTRUTURA NECESSÁRIA PARA CONTROLE DAS CHEIAS DO CÓRREGO FERRUGEM COM O OBJETIVO DE EVITAR DANOS CAUSADOS POR ENCHENTES.

Regiões	Físico			Orçamentário		
	Programado PPAG	Executado Jan/Dez	%	Programado PPAG	Executado Jan/Dez	%
Região Intermediária de Belo Horizonte	3	3	100,00	120.000.000,00	77.203.443,25	64,34
Total	3	3	100,00	120.000.000,00	77.203.443,25	64,34

AÇÃO : 4528 - REQUALIFICAÇÃO URBANA E AMBIENTAL E DE CONTROLE DE CHEIAS DO CÓRREGO RIACHO DAS PEDRAS (VALE)

Demais Projetos e Atividades

Produto : PROCESSO MONITORADO **Unidade de Medida : UNIDADE**

DETALHAMENTO DO PRODUTO: O PRODUTO CONSISTE NO MONITORAMENTO DO PROCESSO DE DESAPROPRIAÇÃO/ REMOÇÃO / REASSENTAMENTO DE FAMÍLIAS LOCALIZADAS NA ÁREA DE INTERVENÇÃO DOS EMPREENDIMENTOS ADICIONAIS NECESSÁRIOS (ALÉM DAS BACIAS B2 E B5) PARA O CONTROLE DE RECORRENTES INUNDAÇÕES NOS ARREDORES DO CÓRREGO RIACHO DAS PEDRAS E CURSOS D'ÁGUAS AFLUENTES, BEM COMO ÀS INTERVENÇÕES DE DRENAGEM E CONTENÇÃO DE CHEIAS ADICIONAIS A SEREM EXECUTADAS.

PÚBLICO ALVO: PESSOAS AMEAÇADAS

FINALIDADE: PROVER A INFRAESTRUTURA NECESSÁRIA PARA CONTROLE DAS CHEIAS DO CÓRREGO RIACHO DAS PEDRAS, COM O OBJETIVO DE EVITAR DANOS CAUSADOS POR ENCHENTES.

Regiões	Físico			Orçamentário		
	Programado PPAG	Executado Jan/Dez	%	Programado PPAG	Executado Jan/Dez	%
Região Intermediária de Belo Horizonte	1	1	100,00	22.500.000,00	0,00	0,00
Total	1	1	100,00	22.500.000,00	0,00	0,00

RELATÓRIO INSTITUCIONAL DE MONITORAMENTO - PROGRAMAS SOCIAIS
DEMONSTRATIVO DE EXECUÇÃO FÍSICA E FINANCEIRA - JAN A DEZ
INFRAESTRUTURA E MOBILIDADE

2301 - DEPARTAMENTO DE EDIFICAÇÕES E ESTRADAS DE RODAGEM DO ESTADO DE MINAS GERAIS

AÇÃO : 4477 - DESENVOLVIMENTO DA INFRAESTRUTURA GOVERNAMENTAL

Demais Projetos e Atividades

Produto : OBRA CONCLUÍDA. Unidade de Medida : % DE EXECUÇÃO FÍSICA

DETALHAMENTO DO PRODUTO: OBRAS DE REFORMA, AMPLIAÇÃO OU CONSTRUÇÃO, REALIZADAS ATRAVÉS DE CONTRATAÇÃO DOS SERVIÇOS POR MEIO DE LICITAÇÃO, COMO REGE A LEI 8.666/93; SERÃO CONSIDERADAS CONCLUÍDAS AQUELAS INTERVENÇÕES CUJO PROCESSO JÁ POSSUA O TERMO DE RECEBIMENTO PROVISÓRIO (TRP).

PÚBLICO ALVO: ADMINISTRAÇÃO PÚBLICA ESTADUAL E SOCIEDADE CIVIL

FINALIDADE: PROVER A ADMINISTRAÇÃO PÚBLICA COM ELABORAÇÃO DE PROJETOS E OBRAS DE EDIFICAÇÃO E EQUIPAMENTOS PÚBLICOS EM GERAL, BEM COMO PAGAMENTO DE INDENIZAÇÕES E DESAPROPRIAÇÕES E EXECUÇÃO DOS DEMAIS SERVIÇOS NECESSÁRIOS À REALIZAÇÃO DOS EMPREENDIMENTOS PÚBLICOS, GARANTINDO A QUALIDADE E MELHORIA DA INFRAESTRUTURA GOVERNAMENTAL DISPONÍVEL.

Regiões	Físico			Orçamentário		
	Programado PPAG	Executado Jan/Dez	%	Programado PPAG	Executado Jan/Dez	%
Estadual	1	0	0,00	45.115.102,00	0,00	0,00
Região Intermediária de Belo Horizonte	1	2	200,00	248.223,00	5.159.676,20	2.078,65
Região Intermediária de Juiz de Fora	0	0	-	0,00	26.133,59	-
Total	2	2	100,00	45.363.325,00	5.185.809,79	11,43

PROGRAMA : 073 - MOBILIDADE EM MINAS GERAIS

Programa Unissetorial

UNIDADE RESPONSÁVEL : 1301 - SECRETARIA DE ESTADO DE INFRAESTRUTURA, MOBILIDADE E PARCERIAS

OBJETIVO DO PROGRAMA : MELHORAR O TRANSPORTE E AS CONDIÇÕES DE MOBILIDADE NA REGIÃO METROPOLITANA DE BELO HORIZONTE E NO TERRITÓRIO MINEIRO.

Regiões	Orçamentário		
	Programado PPAG	Executado Jan/Dez	%
Estadual	5.908.505,00	0,00	0,00
Região Intermediária de Belo Horizonte	909.700,00	10.268.484,20	1.128,78
Região Intermediária de Ipatinga	2.900.995,00	6.100.712,67	210,30
Total	9.719.200,00	16.369.196,87	168,42

AÇÕES DO PROGRAMA POR UNIDADE ORÇAMENTÁRIA

1301 - SECRETARIA DE ESTADO DE INFRAESTRUTURA, MOBILIDADE E PARCERIAS

AÇÃO : 1065 - MELHORIA DA MOBILIDADE URBANA NO ESTADO DE MINAS GERAIS

Projetos estratégicos

Programa de Mobilidade

Produto : POLÍTICA DE SERVIÇO DE TRANSPORTE METROPOLITANO E INTERMUNICIPAL ELABORADA

Unidade de Medida : PERCENTUAL DE ESTUDO

DETALHAMENTO DO PRODUTO: POR NOVA POLÍTICA DE QUALIDADE DO SERVIÇO DE TRANSPORTE PÚBLICO METROPOLITANO E INTERMUNICIPAL EM MINAS GERAIS ENTENDE-SE A CONSOLIDAÇÃO DAS NOVAS DIRETRIZES PARA O TRANSPORTE PÚBLICO METROPOLITANO/INTERMUNICIPAL E REVISÃO DA LEGISLAÇÃO PERTINENTE AO TEMA (REVISÃO DOS CONTRATOS DE TRANSPORTE METROPOLITANO), BASEADA NOS ESTUDOS DA POLÍTICA ATUAL DE TRANSPORTE.

PÚBLICO ALVO: POPULAÇÃO EM GERAL

FINALIDADE: MELHORAR AS CONDIÇÕES DO TRANSPORTE PÚBLICO DE PASSAGEIROS EM MINAS GERAIS.

Regiões	Físico			Orçamentário		
	Programado PPAG	Executado Jan/Dez	%	Programado PPAG	Executado Jan/Dez	%
Estadual	100	0	0,00	5.908.505,00	0,00	0,00
Região Intermediária de Belo Horizonte	0	75	-	0,00	8.923.592,40	-
Total	100	75	75,00	5.908.505,00	8.923.592,40	151,03

RELATÓRIO INSTITUCIONAL DE MONITORAMENTO - PROGRAMAS SOCIAIS
DEMONSTRATIVO DE EXECUÇÃO FÍSICA E FINANCEIRA - JAN A DEZ
INFRAESTRUTURA E MOBILIDADE

AÇÃO : 4157 - GESTÃO DE AEROPORTOS REGIONAIS EM MINAS GERAIS

Demais Projetos e Atividades

Ação com meta física não cumulativa

Produto : AEROPORTO EM OPERAÇÃO

Unidade de Medida : UNIDADE

DETALHAMENTO DO PRODUTO: GESTÃO DIRETA OU POR MEIO DE TERCEIROS, DAS ATIVIDADES DE MANUTENÇÃO PATRIMONIAL DOS COMPONENTES AEROPORTUÁRIOS, COMO PISTAS, PÁTIOS, TERMINAIS, ESTACIONAMENTOS E VIAS, E A OPERAÇÃO DE SERVIÇOS ESSENCIAIS À ATIVIDADE DE TRANSPORTE AÉREO, COMO GESTÃO DAS PISTAS, PÁTIOS E TERMINAIS, DISPONIBILIZAÇÃO DE SERVIÇOS DE PREVENÇÃO, SALVAMENTO E COMBATE À INCÊNDIO, SINALIZAÇÃO E TELECOMUNICAÇÕES. ALÉM DISSO, O PLANEJAMENTO, FISCALIZAÇÃO E PROPOSIÇÃO DE MELHORIAS PARA A GESTÃO.

PÚBLICO ALVO: POPULAÇÃO DO ESTADO DE MINAS GERAIS

FINALIDADE: GERIR A INFRAESTRUTURA DE AEROPORTOS REGIONAIS LOCALIZADOS NO ESTADO DE MINAS GERAIS.

Regiões	Físico			Orçamentário		
	Programado PPAG	Executado Jan/Dez	%	Programado PPAG	Executado Jan/Dez	%
Região Intermediária de Ipatinga	1	1	100,00	2.900.995,00	6.100.712,67	210,30
Total	1	1	100,00	2.900.995,00	6.100.712,67	210,30

AÇÃO : 4160 - GESTÃO DO TRANSPORTE COLETIVO RODOVIÁRIO DE PASSAGEIROS

Demais Projetos e Atividades

Produto : RELATÓRIO DE ACOMPANHAMENTO ELABORADO

Unidade de Medida : UNIDADE

DETALHAMENTO DO PRODUTO: EMISSÃO DE RELATÓRIOS DE ACOMPANHAMENTO E VERIFICAÇÃO DA REGULARIDADE DA OPERAÇÃO (SITUAÇÃO CADASTRAL E DA FROTA DAS CONCESSIONÁRIAS, CUMPRIMENTO DE HORÁRIOS E ITINERÁRIOS, ETC.). ESSES RELATÓRIOS SERÃO PRODUZIDOS SEMESTRALMENTE PELAS UNIDADES FISCAIS E SERÃO UTILIZADOS PARA SUBSIDIAR A TOMADA DE DECISÃO SUPERIOR RELATIVA À GESTÃO DOS CONTRATOS DE CONCESSÃO.

PÚBLICO ALVO: POPULAÇÃO DO ESTADO DE MINAS GERAIS

FINALIDADE: MELHORAR AS CONDIÇÕES DE OPERAÇÃO E MOBILIDADE DO SERVIÇO DE TRANSPORTE PÚBLICO COLETIVO E INDIVIDUAL DE PASSAGEIROS NO ESTADO DE MINAS GERAIS.

Regiões	Físico			Orçamentário		
	Programado PPAG	Executado Jan/Dez	%	Programado PPAG	Executado Jan/Dez	%
Região Intermediária de Belo Horizonte	1	1	100,00	909.700,00	1.344.891,80	147,84
Total	1	1	100,00	909.700,00	1.344.891,80	147,84

RELATÓRIO INSTITUCIONAL DE MONITORAMENTO - PROGRAMAS SOCIAIS
DEMONSTRATIVO DE EXECUÇÃO FÍSICA E FINANCEIRA - JAN A DEZ
INFRAESTRUTURA E MOBILIDADE

PROGRAMA : 081 - INFRAESTRUTURA RODOVIÁRIA

Programa Unissetorial

UNIDADE RESPONSÁVEL : 2301 - DEPARTAMENTO DE EDIFICAÇÕES E ESTRADAS DE RODAGEM DO ESTADO DE MINAS GERAIS

OBJETIVO DO PROGRAMA : DOTAR O ESTADO DE MINAS GERAIS DE INFRAESTRUTURA VIÁRIA DE TRANSPORTES PARA PESSOAS E BENS NECESSÁRIA AO DESENVOLVIMENTO ECONÔMICO E SOCIAL, POR MEIO DA CONSTRUÇÃO DE RODOVIAS, ADEQUAÇÃO DE CAPACIDADE, CONSTRUÇÃO E REFORMA DE PONTES E ESTRUTURAS, E MANUTENÇÃO E RECUPERAÇÃO DA MALHA PAVIMENTADA E NÃO PAVIMENTADA, TANTO POR INICIATIVA INDEPENDENTE OU EM PARCERIA. COM ISSO, OBJETIVA-SE REDUZIR TEMPOS E CUSTOS DE DESLOCAMENTO DE PESSOAS E BENS COM SEGURANÇA; AMPLIAR E DIVERSIFICAR A INFRAESTRUTURA, PROPORCIONANDO COMPETITIVIDADE LOGÍSTICA, MAIOR DINAMISMO E INTEGRAÇÃO DAS DIVERSAS REGIÕES DO ESTADO; E AMPLIAR E MODERNIZAR A INFRAESTRUTURA ECONÔMICA E SOCIAL

Regiões	Orçamentário		
	Programado PPAG	Executado Jan/Dez	%
Estadual	74.629.718,00	840.445.879,43	1.126,15
Região Intermediária de Barbacena	16.852.666,00	9.587.585,84	56,89
Região Intermediária de Belo Horizonte	109.887.696,00	143.113.539,89	130,24
Região Intermediária de Divinópolis	125.721.448,00	73.252.177,06	58,27
Região Intermediária de Governador Valadares	21.431.391,00	7.841.433,24	36,59
Região Intermediária de Ipatinga	49.298.166,00	53.123.268,72	107,76
Região Intermediária de Juiz de Fora	49.422.677,00	60.095.706,42	121,60
Região Intermediária de Montes Claros	209.107.476,00	61.604.235,74	29,46
Região Intermediária de Patos de Minas	40.233.321,00	44.742.368,72	111,21
Região Intermediária de Pouso Alegre	20.503.375,00	5.964.309,97	29,09
Região Intermediária de Teófilo Otoni	79.356.599,00	104.671.303,73	131,90
Região Intermediária de Uberaba	20.929.382,00	91.267.487,86	436,07
Região Intermediária de Uberlândia	25.876.290,00	18.472.936,99	71,39
Região Intermediária de Varginha	15.026.653,00	10.609.806,27	70,61
Total	858.276.858,00	1.524.792.039,88	177,66

AÇÕES DO PROGRAMA POR UNIDADE ORÇAMENTÁRIA

2301 - DEPARTAMENTO DE EDIFICAÇÕES E ESTRADAS DE RODAGEM DO ESTADO DE MINAS GERAIS

AÇÃO : 4183 - CONSERVAÇÃO DA MALHA VIÁRIA

Demais Projetos e Atividades

Ação com meta física não cumulativa

Produto : QUILÔMETRO PAVIMENTADO/MELHORADO

Unidade de Medida : QUILÔMETRO

DETALHAMENTO DO PRODUTO: QUILÔMETRO DE RODOVIA COM CONTRATO DE CONSERVAÇÃO PERMANENTE.

PÚBLICO ALVO: USUÁRIOS DAS RODOVIAS SOB RESPONSABILIDADE DO ESTADO

FINALIDADE: PLANEJAR, REALIZAR E AVALIAR AS AÇÕES DE INTERVENÇÃO NA MALHA RODOVIÁRIA PAVIMENTADA E NÃO PAVIMENTADA SOB RESPONSABILIDADE DO DER-MG, DE MODO A MANTÊ-LA EM CONDIÇÕES BOAS E SEGURAS.

Regiões	Físico			Orçamentário		
	Programado PPAG	Executado Jan/Dez	%	Programado PPAG	Executado Jan/Dez	%
Estadual	0	25.554	-	0,00	178.514.519,81	-
Região Intermediária de Barbacena	785	0	0,00	11.382.708,00	2.183.175,92	19,18
Região Intermediária de Belo Horizonte	2.131	0	0,00	30.900.066,00	56.589.754,70	183,14
Região Intermediária de Divinópolis	2.296	0	0,00	33.292.608,00	10.388.069,31	31,20
Região Intermediária de Governador Valadares	1.478	0	0,00	21.431.391,00	5.280.939,03	24,64
Região Intermediária de Ipatinga	607	0	0,00	8.801.661,00	992.548,44	11,28
Região Intermediária de Juiz de Fora	2.915	0	0,00	42.268.273,00	17.808.147,51	42,13
Região Intermediária de Montes Claros	3.747	0	0,00	54.332.493,00	15.648.036,76	28,80
Região Intermediária de Patos de Minas	2.519	0	0,00	36.526.167,00	15.213.068,08	41,65
Região Intermediária de Pouso Alegre	1.414	0	0,00	20.503.375,00	5.964.309,97	29,09
Região Intermediária de Teófilo Otoni	3.445	0	0,00	49.953.412,00	14.571.660,91	29,17
Região Intermediária de Uberaba	1.442	0	0,00	20.909.382,00	3.557.044,11	17,01
Região Intermediária de Uberlândia	1.759	0	0,00	25.505.966,00	8.973.250,50	35,18
Região Intermediária de Varginha	716	0	0,00	10.382.189,00	10.609.806,27	102,19
Total	25.254	25.554	101,19	366.189.691,00	346.294.331,32	94,57

RELATÓRIO INSTITUCIONAL DE MONITORAMENTO - PROGRAMAS SOCIAIS
DEMONSTRATIVO DE EXECUÇÃO FÍSICA E FINANCEIRA - JAN A DEZ
INFRAESTRUTURA E MOBILIDADE

AÇÃO : 4185 - CONSTRUÇÃO E REFORMA DE OBRAS DE ARTE ESPECIAIS

Demais Projetos e Atividades

Produto : OBRA CONCLUÍDA **Unidade de Medida : UNIDADE**

DETALHAMENTO DO PRODUTO: CONSTRUÇÃO, REFORMA E ALARGAMENTO DE PONTES, VIADUTOS E PASSARELAS DE ESTRUTURA EM CONCRETO OU METÁLICA

PÚBLICO ALVO: USUÁRIOS DO TRANSPORTE PÚBLICO METROPOLITANO E INTERMUNICIPAL, USUÁRIOS DAS RODOVIAS ESTADUAIS CONCESSIONADAS E DOS AEROPORTOS MINEIROS, ENTES E ÓRGÃOS DA ADMINISTRAÇÃO ESTADUAL

FINALIDADE: IMPLANTAR E REFORMAR PONTES, VIADUTOS E PASSARELAS PARA GARANTIR O TRANSPORTE DE BENS E PESSOAS COMS EGURAÇA E CONFORTO E ECONOMIA

Regiões	Físico			Orçamentário		
	Programado PPAG	Executado Jan/Dez	%	Programado PPAG	Executado Jan/Dez	%
Estadual	0	2	-	0,00	11.671.089,66	-
Região Intermediária de Belo Horizonte	2	0	0,00	25.000,00	0,00	0,00
Total	2	2	100,00	25.000,00	11.671.089,66	46.684,36

AÇÃO : 4227 - CONSTRUÇÃO E ADEQUAÇÃO DE RODOVIAS

Demais Projetos e Atividades

Produto : QUILÔMETRO PAVIMENTADO OU ADEQUADO **Unidade de Medida : QUILÔMETRO**

DETALHAMENTO DO PRODUTO: QUILÔMETRO DE RODOVIA PAVIMENTADO OU COM ADEQUAÇÃO DE CAPACIDADE

PÚBLICO ALVO: USUÁRIOS DAS RODOVIAS SOB RESPONSABILIDADE DO ESTADO

FINALIDADE: AUMENTAR A COMPETITIVIDADE LOGÍSTICA DO ESTADO POR MEIO DA CONSTRUÇÃO OU ADEQUAÇÃO DE CAPACIDADE DE RODOVIAS E DEMAIS ELEMENTOS DO CORPO ESTRADAL, SUPERANDO OS PRINCIPAIS GARGALOS DA INFRAESTRUTURA RODOVIÁRIA.

Regiões	Físico			Orçamentário		
	Programado PPAG	Executado Jan/Dez	%	Programado PPAG	Executado Jan/Dez	%
Estadual	0	0	-	44.914.244,00	76.028.503,16	169,27
Região Intermediária de Barbacena	0	0	-	0,00	126.949,12	-
Região Intermediária de Belo Horizonte	17	12	70,59	32.076.963,00	32.407.046,17	101,03
Região Intermediária de Divinópolis	0	0	-	0,00	8.338.363,45	-
Região Intermediária de Ipatinga	0	0	-	0,00	4.968.113,41	-
Região Intermediária de Juiz de Fora	0	0	-	0,00	4.529.142,93	-
Região Intermediária de Montes Claros	3	9	300,00	5.818.820,00	19.134.511,01	328,84
Região Intermediária de Patos de Minas	0	3	-	10.000,00	6.206.374,70	62.063,75
Região Intermediária de Teófilo Otoni	4	25	625,00	2.485.222,00	22.488.236,15	904,88
Região Intermediária de Uberaba	0	0	-	0,00	157.750,00	-
Região Intermediária de Uberlândia	1	0	0,00	370.324,00	2.884.776,82	778,99
Total	25	49	196,00	85.675.573,00	177.269.766,92	206,91

RELATÓRIO INSTITUCIONAL DE MONITORAMENTO - PROGRAMAS SOCIAIS
DEMONSTRATIVO DE EXECUÇÃO FÍSICA E FINANCEIRA - JAN A DEZ
INFRAESTRUTURA E MOBILIDADE

AÇÃO : 4248 - ELABORAÇÃO DE PROJETOS DE ENGENHARIA RODOVIÁRIA

Demais Projetos e Atividades

Produto : PROJETO CONCLUÍDO **Unidade de Medida :** PROJETO

DETALHAMENTO DO PRODUTO: PROJETO DE ENGENHARIA CONTRATADO, ANALISADO E APROVADO E ESTUDO DE ENGENHARIA E ANÁLISE DE VALOR REALIZADO, QUANDO FOR O CASO, CONTENDO MELHORIAS PROPOSTAS

PÚBLICO ALVO: USUÁRIO DO SERVIÇO PÚBLICO ESTADUAL

FINALIDADE: ELABORAR PROJETOS E DESENVOLVER ESTUDOS PARA OTIMIZAR PROJETOS DE ENGENHARIA VISANDO A MELHORIA DE DESEMPENHO E OU REDUÇÃO DE CUSTOS COM A FINALIDADE DE ATENDER AS DIVERSAS DEMANDAS INTERNAS E OU DETERMINAÇÕES DO GOVERNO DO ESTADO E ÓRGÃOS DE CONTROLE EXTERNO, ENTRE OUTROS.

Regiões	Físico			Orçamentário		
	Programado PPAG	Executado Jan/Dez	%	Programado PPAG	Executado Jan/Dez	%
Estadual	0	8	-	29.715.474,00	48.516.701,68	163,27
Região Intermediária de Belo Horizonte	3	0	0,00	2.485.223,00	14.177.516,27	570,47
Região Intermediária de Juíz de Fora	0	0	-	0,00	19.083,38	-
Região Intermediária de Uberaba	0	0	-	20.000,00	0,00	0,00
Total	3	8	266,67	32.220.697,00	62.713.301,33	194,64

AÇÃO : 4319 - RECUPERAÇÃO E MANUTENÇÃO DA MALHA - RIO DOCE

Demais Projetos e Atividades

Produto : QUILOMETRO PAVIMENTADO/MELHORADO **Unidade de Medida :** QUILOMETRO

DETALHAMENTO DO PRODUTO: QUILOMETRO DE RODOVIA COM CONTRATO DE RECUPERAÇÃO VIGENTE.

PÚBLICO ALVO: USUÁRIOS DAS RODOVIAS SOB RESPONSABILIDADE DO ESTADO

FINALIDADE: PLANEJAR, REALIZAR E AVALIAR AS AÇÕES DE INTERVENÇÃO NA MALHA RODOVIÁRIA PAVIMENTADA E NÃO PAVIMENTADA SOB RESPONSABILIDADE DO DER-MG, EM DIVERSOS MUNICÍPIOS DO ESTADO DE MINAS GERAIS, NO ÂMBITO DAS AÇÕES DE REPARAÇÃO DOS DANOS DECORRENTES DO ROMPIMENTO DE BARRAGEM EM MARIANA (FUNDÃO), NO DISTRITO DE BENTO RODRIGUES, COMPENSANDO OS DANOS PERCEBIDOS EM TODO O ESTADO E A SOCIEDADE MINEIRA.

Regiões	Físico			Orçamentário		
	Programado PPAG	Executado Jan/Dez	%	Programado PPAG	Executado Jan/Dez	%
Região Intermediária de Belo Horizonte	1	0	0,00	1.000,00	0,00	0,00
Total	1	0	0,00	1.000,00	0,00	0,00

RELATÓRIO INSTITUCIONAL DE MONITORAMENTO - PROGRAMAS SOCIAIS
DEMONSTRATIVO DE EXECUÇÃO FÍSICA E FINANCEIRA - JAN A DEZ
INFRAESTRUTURA E MOBILIDADE

AÇÃO : 4323 - CONSTRUÇÃO E ADEQUAÇÃO DE RODOVIAS - RIO DOCE

Demais Projetos e Atividades

Produto : QUILOMETRO PAVIMENTADO OU ADEQUADO **Unidade de Medida : QUILOMETRO**

DETALHAMENTO DO PRODUTO: QUILOMETRO DE RODOVIA PAVIMENTADO OU COM ADEQUAÇÃO DE CAPACIDADE

PÚBLICO ALVO: USUÁRIOS DAS RODOVIAS SOB RESPONSABILIDADE DO ESTADO

FINALIDADE: PROMOVER AÇÕES RELACIONADAS A CONSTRUÇÃO DE OBRAS RODOVIÁRIAS NO ÂMBITO DAS AÇÕES DE REPARAÇÃO DOS DANOS DECORRENTES DO ROMPIMENTO DA BARRAGEM I DE FUNDÃO, NO MUNICÍPIO DE MARIANA, DISTRITO DE BENTO RODRIGUES, COMPENSANDO OS DANOS PERCEBIDOS EM TODO O ESTADO E A SOCIEDADE MINEIRA.

Regiões	Físico			Orçamentário		
	Programado PPAG	Executado Jan/Dez	%	Programado PPAG	Executado Jan/Dez	%
Estadual	0	7	-	0,00	22.177.227,41	-
Região Intermediária de Belo Horizonte	0	0	-	0,00	1.931.151,86	-
Região Intermediária de Ipatinga	16	5	31,25	40.496.505,00	33.343.187,81	82,34
Total	16	12	75,00	40.496.505,00	57.451.567,08	141,87

AÇÃO : 4544 - RECUPERAÇÃO DA MALHA VIÁRIA

Demais Projetos e Atividades

Produto : QUILOMETRO PAVIMENTADO/MELHORADO **Unidade de Medida : QUILOMETRO**

DETALHAMENTO DO PRODUTO: QUILOMETRO DE RODOVIA COM CONTRATO DE RECUPERAÇÃO VIGENTE.

PÚBLICO ALVO: USUÁRIOS DAS RODOVIAS SOB RESPONSABILIDADE DO ESTADO

FINALIDADE: PLANEJAR, REALIZAR E AVALIAR AS AÇÕES DE INTERVENÇÃO NA MALHA RODOVIÁRIA PAVIMENTADA E NÃO PAVIMENTADA SOB RESPONSABILIDADE DO DEER-MG, DE MODO A MANTÊ-LA EM CONDIÇÕES BOAS E SEGURAS.

Regiões	Físico			Orçamentário		
	Programado PPAG	Executado Jan/Dez	%	Programado PPAG	Executado Jan/Dez	%
Estadual	0	0	-	0,00	301.084.831,93	-
Região Intermediária de Barbacena	0	0	-	0,00	3.680.703,15	-
Região Intermediária de Belo Horizonte	1	9	900,00	33.600,00	22.001.743,27	65.481,38
Região Intermediária de Divinópolis	0	0	-	0,00	4.788.474,30	-
Região Intermediária de Governador Valadares	0	0	-	0,00	2.560.494,21	-
Região Intermediária de Ipatinga	0	0	-	0,00	13.819.419,06	-
Região Intermediária de Juiz de Fora	0	0	-	0,00	37.309.848,38	-
Região Intermediária de Montes Claros	0	0	-	0,00	24.365.401,75	-
Região Intermediária de Patos de Minas	0	0	-	0,00	12.374.469,89	-
Região Intermediária de Teófilo Otoni	0	0	-	0,00	53.389.168,86	-
Região Intermediária de Uberaba	0	0	-	0,00	77.652.246,14	-
Região Intermediária de Uberlândia	0	0	-	0,00	292.995,04	-
Total	1	9	900,00	33.600,00	553.319.795,98	1.646.785,11

RELATÓRIO INSTITUCIONAL DE MONITORAMENTO - PROGRAMAS SOCIAIS
DEMONSTRATIVO DE EXECUÇÃO FÍSICA E FINANCEIRA - JAN A DEZ
INFRAESTRUTURA E MOBILIDADE

AÇÃO : 4554 - CONSTRUÇÃO E ADEQUAÇÃO DE RODOVIAS - REPARAÇÃO BRUMADINHO

Demais Projetos e Atividades

Produto : QUILOMETRO PAVIMENTADO OU ADEQUADO **Unidade de Medida : QUILOMETRO**

DETALHAMENTO DO PRODUTO: QUILOMETRO DE RODOVIA PAVIMENTADO OU COM ADEQUAÇÃO DE CAPACIDADE

PÚBLICO ALVO: USUÁRIOS DAS RODOVIAS SOB RESPONSABILIDADE DO ESTADO

FINALIDADE: PROMOVER AÇÕES RELACIONADAS A CONSTRUÇÃO DE OBRAS RODOVIÁRIAS NO ÂMBITO DAS AÇÕES DE REPARAÇÃO DOS DANOS DECORRENTES DO ROMPIMENTO DA BARRAGEM I DA MINA DO CÓRREGO DO FEIJÃO EM BRUMADINHO, COMPENSANDO OS DANOS PERCEBIDOS EM TODO O ESTADO E A SOCIEDADE MINEIRA.

Regiões	Físico			Orçamentário		
	Programado PPAG	Executado Jan/Dez	%	Programado PPAG	Executado Jan/Dez	%
Estadual	0	0	-	0,00	202.453.005,78	-
Região Intermediária de Belo Horizonte	11	5	45,45	44.365.844,00	16.006.327,62	36,08
Região Intermediária de Divinópolis	23	15	65,22	92.428.840,00	49.737.270,00	53,81
Região Intermediária de Montes Claros	37	0	0,00	140.491.836,00	805.841,79	0,57
Região Intermediária de Patos de Minas	1	0	0,00	3.697.154,00	10.948.456,05	296,13
Região Intermediária de Teófilo Otoni	0	0	-	0,00	12.947.615,90	-
Região Intermediária de Uberlândia	0	0	-	0,00	6.321.914,63	-
Região Intermediária de Varginha	1	0	0,00	3.697.154,00	0,00	0,00
Total	73	20	27,40	284.680.828,00	299.220.431,77	105,11

AÇÃO : 4555 - RECUPERAÇÃO E MANUTENÇÃO DA MALHA VIÁRIA - REPARAÇÃO BRUMADINHO

Demais Projetos e Atividades

Produto : QUILOMETRO PAVIMENTADO/MELHORADO **Unidade de Medida : QUILOMETRO**

DETALHAMENTO DO PRODUTO: QUILOMETRO DE RODOVIA COM CONTRATO DE RECUPERAÇÃO VIGENTE.

PÚBLICO ALVO: USUÁRIOS DAS RODOVIAS SOB RESPONSABILIDADE DO ESTADO

FINALIDADE: PLANEJAR, REALIZAR E AVALIAR AS AÇÕES DE INTERVENÇÃO NA MALHA RODOVIÁRIA PAVIMENTADA E NÃO PAVIMENTADA SOB RESPONSABILIDADE DO DER-MG, EM DIVERSOS MUNICÍPIOS DO ESTADO DE MINAS GERAIS, NO ÂMBITO DAS AÇÕES DE REPARAÇÃO DOS DANOS DECORRENTES DO ROMPIMENTO DA BARRAGEM I DA MINA DO CÓRREGO DO FEIJÃO EM BRUMADINHO, COMPENSANDO OS DANOS PERCEBIDOS EM TODO O ESTADO E A SOCIEDADE MINEIRA.

Regiões	Físico			Orçamentário		
	Programado PPAG	Executado Jan/Dez	%	Programado PPAG	Executado Jan/Dez	%
Região Intermediária de Barbacena	11	10	90,91	5.469.958,00	3.596.757,65	65,75
Região Intermediária de Ipatinga	0	20	-	0,00	0,00	-
Região Intermediária de Juiz de Fora	15	4	26,67	7.154.404,00	429.484,22	6,00
Região Intermediária de Montes Claros	11	0	0,00	8.464.327,00	1.650.444,43	19,50
Região Intermediária de Teófilo Otoni	22	61	277,27	26.917.965,00	1.274.621,91	4,74
Região Intermediária de Uberaba	0	0	-	0,00	9.900.447,61	-
Região Intermediária de Varginha	1	0	0,00	947.310,00	0,00	0,00
Total	60	95	158,33	48.953.964,00	16.851.755,82	34,42

RELATÓRIO INSTITUCIONAL DE MONITORAMENTO - PROGRAMAS SOCIAIS
DEMONSTRATIVO DE EXECUÇÃO FÍSICA E FINANCEIRA - JAN A DEZ
INFRAESTRUTURA E MOBILIDADE

PROGRAMA : 082 - OPERAÇÃO E SEGURANÇA VIÁRIA

Programa Multissetorial

UNIDADE RESPONSÁVEL : 2301 - DEPARTAMENTO DE EDIFICAÇÕES E ESTRADAS DE RODAGEM DO ESTADO DE MINAS GERAIS

OBJETIVO DO PROGRAMA : AUMENTAR A SEGURANÇA DO TRANSPORTE RODOVIÁRIO DE PESSOAS E BENS E REALIZAR A OPERAÇÃO DAS RODOVIAS DA MALHA VIÁRIA SOB JURISDIÇÃO DO DEPARTAMENTO DE EDIFICAÇÕES E ESTRADAS DE RODAGEM DO ESTADO - DEER.

Regiões	Orçamentário		
	Programado PPAG	Executado Jan/Dez	%
Estadual	0,00	16.639.755,34	-
Região Intermediária de Barbacena	19.991.255,00	910.360,62	4,55
Região Intermediária de Belo Horizonte	12.177.500,00	27.388.401,96	224,91
Região Intermediária de Divinópolis	28.374.000,00	6.726.370,27	23,71
Região Intermediária de Governador Valadares	1.401.000,00	408.641,01	29,17
Região Intermediária de Ipatinga	824.500,00	376.201,78	45,63
Região Intermediária de Juiz de Fora	18.262.000,00	2.257.733,78	12,36
Região Intermediária de Montes Claros	3.683.000,00	4.559.925,47	123,81
Região Intermediária de Patos de Minas	5.010.000,00	1.380.213,29	27,55
Região Intermediária de Pouso Alegre	8.197.000,00	6.680.580,38	81,50
Região Intermediária de Teófilo Otoni	6.883.000,00	2.143.750,55	31,15
Região Intermediária de Uberaba	2.889.000,00	1.191.609,52	41,25
Região Intermediária de Uberlândia	14.277.500,00	3.908.809,41	27,38
Região Intermediária de Varginha	12.241.000,00	5.765.315,17	47,10
Total	134.210.755,00	80.337.668,55	59,86

AÇÕES DO PROGRAMA POR UNIDADE ORÇAMENTÁRIA

2301 - DEPARTAMENTO DE EDIFICAÇÕES E ESTRADAS DE RODAGEM DO ESTADO DE MINAS GERAIS

AÇÃO : 4232 - DIAGNÓSTICO E FISCALIZAÇÃO DE TRANSPORTE E TRÂNSITO

Demais Projetos e Atividades

Ação com meta física não cumulativa

Produto : RELATÓRIO ANUAL DE OPERAÇÕES ELABORADO

Unidade de Medida : UNIDADE

DETALHAMENTO DO PRODUTO: AÇÕES DE FISCALIZAÇÃO, CONTROLE E MONITORAMENTO DO TRANSPORTE E DAS RODOVIAS SOB A RESPONSABILIDADE DO DER/MG.

PÚBLICO ALVO: USUÁRIOS DE TRANSPORTES E DA INFRAESTRUTURA DO ESTADO

FINALIDADE: MANTER A SEGURANÇA NAS RODOVIAS POR MEIO DA REALIZAÇÃO DE OPERAÇÕES DE FISCALIZAÇÃO, CONTROLE E MONITORAMENTO DO TRANSPORTE COLETIVO METROPOLITANO E INTERMUNICIPAL, VEÍCULOS FRETADOS E TRÂNSITO NAS RODOVIAS SOB A RESPONSABILIDADE DO DER/MG.

Regiões	Físico			Orçamentário		
	Programado PPAG	Executado Jan/Dez	%	Programado PPAG	Executado Jan/Dez	%
Região Intermediária de Barbacena	1	0	0,00	17.710.755,00	0,00	0,00
Região Intermediária de Belo Horizonte	0	1	-	0,00	16.012.360,39	-
Total	1	1	100,00	17.710.755,00	16.012.360,39	90,41

RELATÓRIO INSTITUCIONAL DE MONITORAMENTO - PROGRAMAS SOCIAIS
DEMONSTRATIVO DE EXECUÇÃO FÍSICA E FINANCEIRA - JAN A DEZ
INFRAESTRUTURA E MOBILIDADE

4381 - FUNDO ESTADUAL DE DESENVOLVIMENTO DE TRANSPORTES

AÇÃO : 4230 - CONTROLE E PESAGEM DE CARGAS

Demais Projetos e Atividades

Ação com meta física não cumulativa

Produto : PRAÇA DE PESAGEM Unidade de Medida : UNIDADE

DETALHAMENTO DO PRODUTO: MANTER AS PRAÇAS DE PESAGEM EM OPERAÇÃO PERMANENTEMENTE OU DIURNAMENTE

PÚBLICO ALVO: USUÁRIOS DE TRANSPORTES E DA INFRAESTRUTURA DO ESTADO

FINALIDADE: FISCALIZAR O PESO DAS CARGAS TRANSPORTADAS CONFORME OS LIMITES ESTABELECIDOS PELO CONSELHO NACIONAL DE TRÂNSITO - CONTRAN, GARANTINDO A PRESERVAÇÃO DO PATRIMÔNIO PÚBLICO (INFRAESTRUTURA VIÁRIA) E IMPEDINDO QUE VEÍCULOS COM EXCESSO DE PESO COMPROMETAM A SEGURANÇA VIÁRIA NAS RODOVIAS SOB A RESPONSABILIDADE DO DER/MG.

Regiões	Físico			Orçamentário		
	Programado PPAG	Executado Jan/Dez	%	Programado PPAG	Executado Jan/Dez	%
Estadual	0	30	-	0,00	10.774.985,92	-
Região Intermediária de Barbacena	1	0	0,00	1.200.000,00	313.659,28	26,14
Região Intermediária de Belo Horizonte	4	0	0,00	4.800.000,00	3.147.114,10	65,56
Região Intermediária de Divinópolis	20	0	0,00	24.000.000,00	5.544.943,72	23,10
Região Intermediária de Juíz de Fora	10	0	0,00	12.000.000,00	458.424,84	3,82
Região Intermediária de Montes Claros	0	0	-	0,00	3.413.828,06	-
Região Intermediária de Patos de Minas	2	0	0,00	2.400.000,00	519.056,24	21,63
Região Intermediária de Pouso Alegre	2	0	0,00	2.400.000,00	4.037.613,21	168,23
Região Intermediária de Teófilo Otoni	3	0	0,00	3.600.000,00	1.454.213,55	40,39
Região Intermediária de Uberaba	1	0	0,00	1.200.000,00	460.535,32	38,38
Região Intermediária de Uberlândia	9	0	0,00	10.800.000,00	2.883.034,49	26,69
Região Intermediária de Varginha	8	0	0,00	9.600.000,00	4.305.899,43	44,85
Total	60	30	50,00	72.000.000,00	37.313.308,16	51,82

AÇÃO : 4231 - CONTROLE DE VELOCIDADE

Demais Projetos e Atividades

Ação com meta física não cumulativa

Produto : PONTO MONITORADO POR RADAR Unidade de Medida : UNIDADE

DETALHAMENTO DO PRODUTO: DISPOSITIVOS DE CONTROLE DE VELOCIDADE INSTALADOS E EM OPERAÇÃO

PÚBLICO ALVO: USUÁRIOS DE TRANSPORTES E DA INFRAESTRUTURA DO ESTADO

FINALIDADE: FISCALIZAR E CONTROLAR A VELOCIDADE DE DESLOCAMENTO DOS VEÍCULOS CONFORME OS LIMITES DE SEGURANÇA ESTABELECIDOS E SINALIZADOS NAS RODOVIAS SOB A RESPONSABILIDADE DO DER/MG.

Regiões	Físico			Orçamentário		
	Programado PPAG	Executado Jan/Dez	%	Programado PPAG	Executado Jan/Dez	%
Estadual	0	1.128	-	0,00	5.864.769,42	-
Região Intermediária de Barbacena	23	0	0,00	828.000,00	596.701,34	72,07
Região Intermediária de Belo Horizonte	185	0	0,00	6.660.000,00	8.228.927,47	123,56
Região Intermediária de Divinópolis	99	0	0,00	3.564.000,00	1.181.426,55	33,15
Região Intermediária de Governador Valadares	26	0	0,00	936.000,00	408.641,01	43,66
Região Intermediária de Ipatinga	17	0	0,00	612.000,00	376.201,78	61,47
Região Intermediária de Juíz de Fora	147	0	0,00	5.292.000,00	1.799.308,94	34,00
Região Intermediária de Montes Claros	68	0	0,00	2.448.000,00	1.146.097,41	46,82
Região Intermediária de Patos de Minas	50	0	0,00	1.800.000,00	861.157,05	47,84
Região Intermediária de Pouso Alegre	147	0	0,00	5.292.000,00	2.642.967,17	49,94
Região Intermediária de Teófilo Otoni	58	0	0,00	2.088.000,00	689.537,00	33,02
Região Intermediária de Uberaba	34	0	0,00	1.224.000,00	731.074,20	59,73
Região Intermediária de Uberlândia	80	0	0,00	2.880.000,00	1.025.774,92	35,62
Região Intermediária de Varginha	66	0	0,00	2.376.000,00	1.459.415,74	61,42
Total	1.000	1.128	112,80	36.000.000,00	27.012.000,00	75,03

RELATÓRIO INSTITUCIONAL DE MONITORAMENTO - PROGRAMAS SOCIAIS
DEMONSTRATIVO DE EXECUÇÃO FÍSICA E FINANCEIRA - JAN A DEZ
INFRAESTRUTURA E MOBILIDADE

AÇÃO : 4233 - EDUCAÇÃO PARA O TRÂNSITO

Demais Projetos e Atividades

Produto : PESSOA ORIENTADA / CAPACITADA

Unidade de Medida : PESSOA

DETALHAMENTO DO PRODUTO: ORIENTAÇÃO DA POPULAÇÃO E USUÁRIOS DA VIA, DESENVOLVIMENTO DE CAMPANHAS DE CONSCIENTIZAÇÃO E REALIZAÇÃO DE CURSOS PARA CAPACITAÇÃO DE PROFESSORES, EDUCADORES, AGENTES MULTIPLICADORES E PARCEIROS DO SISTEMA NACIONAL DE TRÂNSITO.

PÚBLICO ALVO: POPULAÇÃO MINEIRA

FINALIDADE: ORIENTAR, EDUCAR, CAPACITAR E INSTRUMENTALIZAR A POPULAÇÃO, DENTRO DAS DIRETRIZES DA POLÍTICA NACIONAL DE TRÂNSITO, PARA ATUAR COM COMPORTAMENTO SEGURO NO TRÂNSITO.

Regiões	Físico			Orçamentário		
	Programado PPAG	Executado Jan/Dez	%	Programado PPAG	Executado Jan/Dez	%
Estadual	0	13.303	-	0,00	0,00	-
Região Intermediária de Barbacena	1.750	1.045	59,71	12.500,00	0,00	0,00
Região Intermediária de Belo Horizonte	5.250	15.182	289,18	37.500,00	0,00	0,00
Região Intermediária de Divinópolis	7.000	4.770	68,14	50.000,00	0,00	0,00
Região Intermediária de Governador Valadares	3.500	2.955	84,43	25.000,00	0,00	0,00
Região Intermediária de Ipatinga	1.750	577	32,97	12.500,00	0,00	0,00
Região Intermediária de Juiz de Fora	7.000	5.628	80,40	50.000,00	0,00	0,00
Região Intermediária de Montes Claros	10.500	6.504	61,94	75.000,00	0,00	0,00
Região Intermediária de Patos de Minas	7.000	3.349	47,84	50.000,00	0,00	0,00
Região Intermediária de Pouso Alegre	3.500	4.182	119,49	25.000,00	0,00	0,00
Região Intermediária de Teófilo Otoni	10.500	2.678	25,50	75.000,00	0,00	0,00
Região Intermediária de Uberaba	3.500	9.728	277,94	25.000,00	0,00	0,00
Região Intermediária de Uberlândia	5.250	8.365	159,33	37.500,00	0,00	0,00
Região Intermediária de Varginha	3.500	3.712	106,06	25.000,00	0,00	0,00
Total	70.000	81.978	117,11	500.000,00	0,00	0,00

RELATÓRIO INSTITUCIONAL DE MONITORAMENTO - PROGRAMAS SOCIAIS
DEMONSTRATIVO DE EXECUÇÃO FÍSICA E FINANCEIRA - JAN A DEZ
INFRAESTRUTURA E MOBILIDADE

AÇÃO : 4376 - SINALIZAÇÃO VIÁRIA PARA REDUÇÃO DE ACIDENTES

Demais Projetos e Atividades

Produto : SOLUÇÕES DE ENGENHARIA PLANEJADAS E EXECUTADAS

Unidade de Medida : UNIDADE

DETALHAMENTO DO PRODUTO: IDENTIFICAR OS SEGMENTOS QUE NECESSITAM DE AÇÕES COM VISTAS AO AUMENTO DA SEGURANÇA VIÁRIA, REALIZANDO ESTUDOS TÉCNICOS DE ENGENHARIA E O EMPREENDEDOR AÇÕES PARA IDENTIFICANDO OS SEGMENTOS QUE NECESSITAM DE AÇÕES COM VISTAS AO AUMENTO DA SEGURANÇA, EMPREENDEDOR E REALIZANDO SOLUÇÕES DE ENGENHARIA NECESSÁRIAS À REDUÇÃO DE ACIDENTES.

PÚBLICO ALVO: USUÁRIOS DAS RODOVIAS SOB RESPONSABILIDADE DO ESTADO

FINALIDADE: REDUZIR OS ÍNDICES DE ACIDENTES, BEM COMO SUA SEVERIDADE, ATRAVÉS DA EXECUÇÃO DE SOLUÇÕES QUE CONTEMPLAM A IMPLANTAÇÃO DE DISPOSITIVOS PARA A REDUÇÃO DAS VELOCIDADES PRÁTICAS E A MELHORIA NA SINALIZAÇÃO DO SISTEMA VIÁRIO. 02/09/21.

Regiões	Físico			Orçamentário		
	Programado PPAG	Executado Jan/Dez	%	Programado PPAG	Executado Jan/Dez	%
Estadual	0	248	-	0,00	0,00	-
Região Intermediária de Barbacena	6	0	0,00	240.000,00	0,00	0,00
Região Intermediária de Belo Horizonte	17	0	0,00	680.000,00	0,00	0,00
Região Intermediária de Divinópolis	19	0	0,00	760.000,00	0,00	0,00
Região Intermediária de Governador Valadares	11	0	0,00	440.000,00	0,00	0,00
Região Intermediária de Ipatinga	5	0	0,00	200.000,00	0,00	0,00
Região Intermediária de Juiz de Fora	23	0	0,00	920.000,00	0,00	0,00
Região Intermediária de Montes Claros	29	0	0,00	1.160.000,00	0,00	0,00
Região Intermediária de Patos de Minas	19	0	0,00	760.000,00	0,00	0,00
Região Intermediária de Pouso Alegre	12	0	0,00	480.000,00	0,00	0,00
Região Intermediária de Teófilo Otoni	28	0	0,00	1.120.000,00	0,00	0,00
Região Intermediária de Uberaba	11	0	0,00	440.000,00	0,00	0,00
Região Intermediária de Uberlândia	14	0	0,00	560.000,00	0,00	0,00
Região Intermediária de Varginha	6	0	0,00	240.000,00	0,00	0,00
Total	200	248	124,00	8.000.000,00	0,00	0,00

PROGRAMA : 162 - FERROVIAS MINEIRAS

Programa Unissetorial

UNIDADE RESPONSÁVEL : 1301 - SECRETARIA DE ESTADO DE INFRAESTRUTURA, MOBILIDADE E PARCERIAS

OBJETIVO DO PROGRAMA : DESENVOLVER A INFRAESTRUTURA FERROVIÁRIA DO ESTADO PARA O TRANSPORTE DE CARGAS E PASSAGEIROS. OTIMIZAR A UTILIZAÇÃO DA MALHA FERROVIÁRIA MEDIANTE A IMPLEMENTAÇÃO DE PROJETOS VOLTADOS AO TRANSPORTE FERROVIÁRIO. ATUAR NA GESTÃO DO TRANSPORTE ESTADUAL SOBRE TRILHOS. FOMENTAR INICATIVAS PARA O DESENVOLVIMENTO DE TECNOLOGIA FERROVIÁRIA E DE PRESERVAÇÃO DA MEMÓRIA FERROVIÁRIA.

Regiões	Orçamentário		
	Programado PPAG	Executado Jan/Dez	%
Estadual	1.000,00	0,00	0,00
Região Intermediária de Belo Horizonte	0,00	623.729.211,19	-
Total	1.000,00	623.729.211,19	62.372.921,12

AÇÕES DO PROGRAMA POR UNIDADE ORÇAMENTÁRIA

1301 - SECRETARIA DE ESTADO DE INFRAESTRUTURA, MOBILIDADE E PARCERIAS

AÇÃO : 4161 - TRANSPORTE FERROVIÁRIO EM MINAS GERAIS

Demais Projetos e Atividades

Produto : AÇÃO REALIZADA **Unidade de Medida : AÇÃO**

DETALHAMENTO DO PRODUTO: NA META FÍSICA DESTA AÇÃO PODEM SER CONSIDERADOS A ENTREGA DE VÁRIOS PRODUTOS COMO A REGULAMENTAÇÃO DO TRANSPORTE DE PASSAGEIROS, A REGULAMENTAÇÃO DE TRENS TURÍSTICOS, A CELEBRAÇÃO DE ACORDOS DE COOPERAÇÃO TÉCNICA E DE CONVÊNIOS DE SAÍDA, O DESENVOLVIMENTO DE CARTILHAS E/OU OUTROS MATERIAIS DE DIVULGAÇÃO DA POLÍTICA FERROVIÁRIA, A CONTRATAÇÃO DE ESTUDOS, A REALIZAÇÃO DE EVENTOS, ETC.

PÚBLICO ALVO: POPULAÇÃO DO ESTADO DE MINAS GERAIS

FINALIDADE: DESENVOLVER ESTUDOS, PLANEJAR E EXECUTAR AÇÕES NECESSÁRIAS À PROMOÇÃO E AO DESENVOLVIMENTO DO TRANSPORTE FERROVIÁRIO DE CARGAS E PASSAGEIROS NO ESTADO DE MINAS GERAIS.

Regiões	Físico			Orçamentário		
	Programado PPAG	Executado Jan/Dez	%	Programado PPAG	Executado Jan/Dez	%
Estadual	2	0	0,00	1.000,00	0,00	0,00
Região Intermediária de Belo Horizonte	0	2	-	0,00	623.729.211,19	-
Total	2	2	100,00	1.000,00	623.729.211,19	62.372.921,12

MEIO AMBIENTE

RELATÓRIO INSTITUCIONAL DE MONITORAMENTO - PROGRAMAS SOCIAIS
DEMONSTRATIVO DE EXECUÇÃO FÍSICA E FINANCEIRA - JAN A DEZ
MEIO AMBIENTE

PROGRAMA : 091 - GESTÃO E DESENVOLVIMENTO SUSTENTÁVEL DE RECURSOS HÍDRICOS

Programa Multissetorial

UNIDADE RESPONSÁVEL : 2241 - INSTITUTO MINEIRO DE GESTÃO DAS ÁGUAS

OBJETIVO DO PROGRAMA : MONITORAR E ASSEGURAR OS MÚLTIPLOS USOS DAS ÁGUAS SUPERFICIAIS E SUBTERRÂNEAS EM QUANTIDADE, QUALIDADE E REGIME ADEQUADOS TENDO EM VISTA A SEGURANÇA HÍDRICA PARA A POPULAÇÃO E PARA O DESENVOLVIMENTO DAS ATIVIDADES SOCIAIS, ECONÔMICAS E AMBIENTAIS DO ESTADO, INCENTIVANDO O CONTROLE DAS PERDAS HÍDRICAS.

Regiões	Orçamentário		
	Programado PPAG	Executado Jan/Dez	%
Estadual	22.890.625,00	1.520.046,93	6,64
Região Intermediária de Belo Horizonte	2.444.510,00	14.708.718,74	601,70
Região Intermediária de Juiz de Fora	0,00	0,00	-
Região Intermediária de Pouso Alegre	0,00	3.500,00	-
Região Intermediária de Teófilo Otoni	0,00	600,00	-
Região Intermediária de Varginha	0,00	6.500,00	-
Total	25.335.135,00	16.239.365,67	64,10

AÇÕES DO PROGRAMA POR UNIDADE ORÇAMENTÁRIA

2241 - INSTITUTO MINEIRO DE GESTÃO DAS ÁGUAS

AÇÃO : 4054 - ELABORAÇÃO E IMPLEMENTAÇÃO DO PROGRAMA ESTRATÉGICO DE SEGURANÇA HÍDRICA E REVITALIZAÇÃO DAS BACIAS HIDROGRÁFICAS DE MINAS GERAIS (SOMOS TODOS ÁGUA)

Projetos estratégicos

Somos Todos Água

Produto : ETAPA CONCLUÍDA

Unidade de Medida : ETAPA

DETALHAMENTO DO PRODUTO: O PROGRAMA SERÁ COMPOSTO PELAS SEGUINTE ETAPAS: IMPLEMENTAÇÃO DO PROJETO EXPERIMENTAL DO RIO VIAMÃO (2023); PLANO MINEIRO DE SEGURANÇA HÍDRICA (2023); TERMO DE COOPERAÇÃO TÉCNICA PARA IMPLEMENTAÇÃO DO PROGRAMA EM ÁREA PILOTO (2024); RELATÓRIO DE ACOMPANHAMENTO DA IMPLEMENTAÇÃO DO PROGRAMA EM ÁREA PILOTO (2025); TERMO DE COOPERAÇÃO TÉCNICA PARA IMPLEMENTAÇÃO DO PROGRAMA EM ÁREA PRIORITÁRIA (2026);

PÚBLICO ALVO: USUÁRIOS DE RECURSOS HÍDRICOS

FINALIDADE: GARANTIR A OFERTA ADEQUADA DE ÁGUA EM QUALIDADE E QUANTIDADE NO ESTADO DE MINAS GERAIS, REDUZIR OS RISCOS ASSOCIADOS A EVENTOS CRÍTICOS (SECAS E CHEIAS), IDENTIFICAR E PROPOR AÇÕES ESTRUTURAIS E NÃO ESTRUTURAIS PARA GARANTIA DA SEGURANÇA HÍDRICA NAS BACIAS HIDROGRÁFICAS E PROMOVER A PROTEÇÃO DOS ECOSISTEMAS AQUÁTICOS. PARA ISSO, O PROGRAMA APRESENTARÁ AS ÁREAS PRIORITÁRIAS PARA REVITALIZAÇÃO DE BACIAS HIDROGRÁFICAS EM TODO O ESTADO E INDICARÁ AÇÕES APROPRIADAS, SEJA NO CAMPO DE CONSERVAÇÃO DE ÁGUA E SOLO, SANEAMENTO BÁSICO, FONTES ALTERNATIVAS DE ABASTECIMENTO, DENTRE OUTRAS MEDIDAS.

Regiões	Físico			Orçamentário		
	Programado PPAG	Executado Jan/Dez	%	Programado PPAG	Executado Jan/Dez	%
Estadual	2	1	50,00	2.496.800,00	0,00	0,00
Total	2	1	50,00	2.496.800,00	0,00	0,00

RELATÓRIO INSTITUCIONAL DE MONITORAMENTO - PROGRAMAS SOCIAIS
DEMONSTRATIVO DE EXECUÇÃO FÍSICA E FINANCEIRA - JAN A DEZ
MEIO AMBIENTE

AÇÃO : 4264 - PROGRAMAS, PROJETOS E PESQUISAS EM RECURSOS HÍDRICOS

Demais Projetos e Atividades

Produto : ESTUDO, PROJETO E MONITORAMENTO REALIZADO

Unidade de Medida : ESTUDO / PROJETO

DETALHAMENTO DO PRODUTO: SÃO PRODUÇÕES TÉCNICAS E INSTITUCIONAIS A SEREM ENTREGUES: PUBLICAÇÃO GESTÃO E SITUAÇÃO DAS ÁGUAS DE MINAS GERAIS; REVISTA MINEIRA DE RECURSOS HÍDRICOS; SEMANA DA ÁGUA DE MINAS GERAIS REALIZADA; ARTICULAÇÃO COM INSTITUIÇÕES PÚBLICAS OU PRIVADAS, NACIONAIS OU INTERNACIONAIS, OBJETIVANDO ESTUDOS E PESQUISAS RELACIONADOS À MELHORIA DA GESTÃO E DA QUALIDADE E QUANTIDADE DA ÁGUA; EXECUÇÃO DA PROGRAMAÇÃO ANUAL DO PROGRAMA ESTADUAL DE CAPACITAÇÃO EM RECURSOS HÍDRICOS; REALIZAÇÃO DO PROGRAMA SISEMA COMCIÊNCIA.

PÚBLICO ALVO: ÓRGÃOS E ENTIDADES PÚBLICAS, ENTIDADES PRIVADAS, COMITÊS DE BACIAS HIDROGRÁFICAS, USUÁRIOS DE RECURSOS HÍDRICOS, UNIVERSIDADES E CENTROS DE PESQUISA E SOCIEDADE

FINALIDADE: CONTRIBUIR PARA A MELHORIA DA QUALIDADE E QUANTIDADE DAS ÁGUAS, SEU USO RACIONAL E SUSTENTÁVEL E A PROMOÇÃO DA SEGURANÇA HÍDRICA NO ESTADO, APERFEIÇOAR E FORTALECER A GESTÃO DAS ÁGUAS, PROMOVER E APOIAR O LEVANTAMENTO, PRODUÇÃO E DIFUSÃO DE CONHECIMENTOS, PESQUISA E INFORMAÇÕES SOBRE RECURSOS HÍDRICOS E DE AÇÕES DE EXTENSÃO E EDUCAÇÃO AMBIENTAL.

Regiões	Físico			Orçamentário		
	Programado PPAG	Executado Jan/Dez	%	Programado PPAG	Executado Jan/Dez	%
Estadual	0	2	-	0,00	443.914,28	-
Região Intermediária de Belo Horizonte	4	4	100,00	2.444.510,00	1.123.013,51	45,94
Região Intermediária de Juíz de Fora	0	2	-	0,00	0,00	-
Região Intermediária de Pouso Alegre	0	0	-	0,00	3.500,00	-
Região Intermediária de Teófilo Otoni	0	0	-	0,00	600,00	-
Região Intermediária de Varginha	0	0	-	0,00	6.500,00	-
Total	4	8	200,00	2.444.510,00	1.577.527,79	64,53

AÇÃO : 4265 - MONITORAMENTO HIDROMETEOROLOGICO

Demais Projetos e Atividades

Produto : ESTAÇÕES MONITORADAS COM MEDIÇÃO QUALI-QUANTITATIVA

Unidade de Medida : UNIDADE

DETALHAMENTO DO PRODUTO: RELATÓRIO CONTENDO CÓDIGO DA ESTAÇÃO, RIO, MEDIÇÃO DE DECARGA LÍQUIDA, DADOS DE QUALIDADE DA ÁGUA DA ESTAÇÃO, MUNICÍPIO E COORDENADAS.

PÚBLICO ALVO: ADMINISTRAÇÃO PÚBLICA ESTADUAL, INSTITUIÇÕES FEDERAIS (ANA, CODEVASF, IBAMA), CENTROS DE PESQUISA, COMITÊS DE BACIAS HIDROGRÁFICAS, UNIVERSIDADES, USUÁRIOS DE RECURSOS HÍDRICOS, ENTIDADES PRIVADAS, ENTIDADES PÚBLICAS E SOCIEDADE CIVIL

FINALIDADE: CONTRIBUIR PARA A GESTÃO SISTEMÁTICA DOS RECURSOS HÍDRICOS, ATRAVÉS DO APRIMORAMENTO DAS INFORMAÇÕES DIVULGADAS SOBRE A QUALIDADE E DA QUANTIDADE DAS ÁGUAS SUPERFICIAIS E SUBTERRÂNEAS, BEM COMO, PROMOVER O MONITORAMENTO HIDROMETEOROLÓGICO E A PREVISÃO DO TEMPO NO ESTADO DE MINAS GERAIS.

Regiões	Físico			Orçamentário		
	Programado PPAG	Executado Jan/Dez	%	Programado PPAG	Executado Jan/Dez	%
Estadual	300	49	16,33	18.495.261,00	778.234,06	4,21
Região Intermediária de Belo Horizonte	0	251	-	0,00	13.186.285,21	-
Total	300	300	100,00	18.495.261,00	13.964.519,27	75,50

RELATÓRIO INSTITUCIONAL DE MONITORAMENTO - PROGRAMAS SOCIAIS
DEMONSTRATIVO DE EXECUÇÃO FÍSICA E FINANCEIRA - JAN A DEZ
MEIO AMBIENTE

AÇÃO : 4266 - SEGURANÇA DE BARRAGENS E SISTEMAS HÍDRICOS

Demais Projetos e Atividades

Produto : BARRAGENS DE ÁGUA FISCALIZADAS **Unidade de Medida : UNIDADE**

DETALHAMENTO DO PRODUTO: PLANILHA DE BARRAGENS DE ÁGUA FISCALIZADAS, PREVISTAS NO PLANEJAMENTO ANUAL DE FISCALIZAÇÃO – PAF, CONTENDO DADOS DO EMPREENDIMENTO, EMPREENDEDOR E DOCUMENTOS GERADOS.

PÚBLICO ALVO: ADMINISTRAÇÃO PÚBLICA ESTADUAL, INSTITUIÇÕES FEDERAIS (ANA, CODEVASF, IBAMA), CENTROS DE PESQUISA, COMITÊS DE BACIAS HIDROGRÁFICAS, UNIVERSIDADES, USUÁRIOS DE RECURSOS HÍDRICOS, ENTIDADES PRIVADAS, ENTIDADES PÚBLICAS E SOCIEDADE CIVIL

FINALIDADE: PROMOVER A GESTÃO DE SEGURANÇA DE BARRAGENS DE ÁGUA DE USOS MÚLTIPLOS E A DEFINIÇÃO DAS CONDIÇÕES E REGRAS DE OPERAÇÃO DE RESERVATÓRIOS DE ACUMULAÇÃO DE ÁGUA, VISANDO A GARANTIR O USO MÚLTIPLO DOS RECURSOS HÍDRICOS E MITIGAR OS EFEITOS DE SECAS E INUNDAÇÕES.

Regiões	Físico			Orçamentário		
	Programado PPAG	Executado Jan/Dez	%	Programado PPAG	Executado Jan/Dez	%
Estadual	80	27	33,75	818.064,00	297.898,59	36,42
Região Intermediária de Belo Horizonte	0	57	-	0,00	399.420,02	-
Total	80	84	105,00	818.064,00	697.318,61	85,24

4341 - FUNDO DE RECUPERAÇÃO, PROTEÇÃO E DESENVOLVIMENTO SUSTENTÁVEL DAS BACIAS HIDROGRÁFICAS DO ESTADO DE MINAS GERAIS

AÇÃO : 4387 - APOIO À GESTÃO DE RECURSOS HÍDRICOS

Demais Projetos e Atividades

Produto : PROJETOS CONVENIADOS **Unidade de Medida : UNIDADE**

DETALHAMENTO DO PRODUTO: APRESENTAÇÃO DO PROJETO, ANÁLISE TÉCNICO-ORÇAMENTÁRIA, ANÁLISE JURÍDICA, APROVAÇÃO NO GRUPO COORDENADOR E FORMALIZAÇÃO DO INSTRUMENTO DE REPASSE

PÚBLICO ALVO: PESSOAS JURÍDICAS DE DIREITO PÚBLICO ESTADUAIS E MUNICIPAIS, CONCESSIONÁRIAS MUNICIPAIS E CONSÓRCIOS INTERMUNICIPAIS DE SANEAMENTO BÁSICO E MEIO AMBIENTE, AGÊNCIAS DE BACIAS OU OUTRAS ENTIDADES A ELAS EQUIPARADAS E OUTRAS ORGANIZAÇÕES PREVISTAS NO ART 48 DA LEI DA POLÍTICA ESTADUAL DE RECURSOS HÍDRICOS 13.199/99

FINALIDADE: DAR SUPORTE FINANCEIRO AOS PROGRAMAS E PROJETOS QUE PROMOVAM A RACIONALIZAÇÃO DO USO E A MELHORIA, NOS ASPECTOS QUANTITATIVOS E QUALITATIVOS, DOS RECURSOS HÍDRICOS NO ESTADO DE MINAS GERAIS

Regiões	Físico			Orçamentário		
	Programado PPAG	Executado Jan/Dez	%	Programado PPAG	Executado Jan/Dez	%
Estadual	1	0	0,00	680.500,00	0,00	0,00
Total	1	0	0,00	680.500,00	0,00	0,00

RELATÓRIO INSTITUCIONAL DE MONITORAMENTO - PROGRAMAS SOCIAIS
DEMONSTRATIVO DE EXECUÇÃO FÍSICA E FINANCEIRA - JAN A DEZ
MEIO AMBIENTE

AÇÃO : 4388 - APOIO À GESTÃO DE RECURSOS HÍDRICOS, RECURSOS REEMBOLSÁVEIS

Demais Projetos e Atividades

Produto : PROJETOS CONVENIADOS **Unidade de Medida : UNIDADE**

DETALHAMENTO DO PRODUTO: APRESENTAÇÃO DO PROJETO, ANÁLISE TÉCNICO-ORÇAMENTÁRIA, ANÁLISE JURÍDICA, APROVAÇÃO NO GRUPO COORDENADOR E FORMALIZAÇÃO DO INSTRUMENTO DE REPASSE

PÚBLICO ALVO: PESSOAS JURÍDICAS DE DIREITO PÚBLICO ESTADUAIS E MUNICIPAIS, CONCESSIONÁRIAS MUNICIPAIS E CONSÓRCIOS INTERMUNICIPAIS DE SANEAMENTO BÁSICO E MEIO AMBIENTE, AGÊNCIAS DE BACIAS OU OUTRAS ENTIDADES A ELAS EQUIPARADAS E OUTRAS ORGANIZAÇÕES PREVISTAS NO ART 48 DA LEI DA POLÍTICA ESTADUAL DE RECURSOS HÍDRICOS 13.199/99

FINALIDADE: DAR SUPORTE FINANCEIRO AOS PROGRAMAS E PROJETOS QUE PROMOVAM A RACIONALIZAÇÃO DO USO E A MELHORIA, NOS ASPECTOS QUANTITATIVOS E QUALITATIVOS, DOS RECURSOS HÍDRICOS NO ESTADO DE MINAS GERAIS

Regiões	Físico			Orçamentário		
	Programado PPAG	Executado Jan/Dez	%	Programado PPAG	Executado Jan/Dez	%
Estadual	1	0	0,00	400.000,00	0,00	0,00
Total	1	0	0,00	400.000,00	0,00	0,00

PROGRAMA : 093 - INSTRUMENTOS DA POLÍTICA ESTADUAL DE RECURSOS HÍDRICOS

Programa Multissetorial

UNIDADE RESPONSÁVEL : 2241 - INSTITUTO MINEIRO DE GESTÃO DAS ÁGUAS

OBJETIVO DO PROGRAMA : A POLÍTICA ESTADUAL DE RECURSOS HÍDRICOS VISA ASSEGURAR O CONTROLE, PELOS USUÁRIOS ATUAIS E FUTUROS, DO USO DA ÁGUA E DE SUA UTILIZAÇÃO EM QUANTIDADE, QUALIDADE E REGIME SATISFATÓRIOS, PARA QUE A POLÍTICA POSSA SER PRESTADA, TEM-SE OS 9 (NOVE) INSTRUMENTOS QUE O PROGRAMA VISA AMPLIAR PARA QUE SE OBTENHA MAIORES RESULTADOS.

Regiões	Orçamentário		
	Programado PPAG	Executado Jan/Dez	%
Estadual	105.054.911,00	66.911.273,05	63,69
Região Intermediária de Barbacena	0,00	66.999,43	-
Região Intermediária de Belo Horizonte	0,00	8.159.854,34	-
Região Intermediária de Divinópolis	0,00	66.999,43	-
Região Intermediária de Governador Valadares	0,00	66.999,43	-
Região Intermediária de Montes Claros	0,00	259.281,48	-
Região Intermediária de Patos de Minas	0,00	133.998,86	-
Região Intermediária de Pouso Alegre	92.773,00	200.998,29	216,66
Região Intermediária de Teófilo Otoni	0,00	200.998,29	-
Região Intermediária de Uberaba	0,00	66.999,43	-
Região Intermediária de Uberlândia	0,00	66.999,43	-
Região Intermediária de Varginha	0,00	200.998,29	-
Total	105.147.684,00	76.402.399,75	72,66

AÇÕES DO PROGRAMA POR UNIDADE ORÇAMENTÁRIA

2241 - INSTITUTO MINEIRO DE GESTÃO DAS ÁGUAS

AÇÃO : 4216 - PLANEJAMENTO E REGULAÇÃO DE RECURSOS HÍDRICOS

Demais Projetos e Atividades

Produto : PROCESSOS DE OUTORGA CONCLUÍDOS **Unidade de Medida : UNIDADE**

DETALHAMENTO DO PRODUTO: AUTORIZAÇÕES DE PERFURAÇÃO DE POÇOS TUBULARES E PORTARIAS DE OUTORGA DE DIREITO DE USO DE RECURSOS HÍDRICOS DEFERIDOS, INDEFERIDOS E ARQUIVADOS.

PÚBLICO ALVO: COMITÊS DE BACIA HIDROGRÁFICA, USUÁRIOS DE RECURSOS HÍDRICOS, ENTIDADES PÚBLICAS E PRIVADAS, SOCIEDADE CIVIL EM GERAL

FINALIDADE: PROMOVER A REGULARIZAÇÃO E PLANEJAMENTO DOS RECURSOS HÍDRICOS, VISANDO GESTÃO DOS RECURSOS HÍDRICOS ESTADUAIS, POR MEIO DA REGULARIZAÇÃO DOS USOS E INTERVENÇÕES EM RECURSOS HÍDRICOS, DO PLANEJAMENTO E IMPLEMENTAÇÃO DOS PLANOS DE BACIA E DO ENQUADRAMENTO DOS CORPOS DE ÁGUA.

Regiões	Físico			Orçamentário		
	Programado PPAG	Executado Jan/Dez	%	Programado PPAG	Executado Jan/Dez	%
Estadual	10.000	6.209	62,09	15.520.188,00	3.398.167,43	21,90
Região Intermediária de Belo Horizonte	0	6.441	-	0,00	8.025.855,48	-
Total	10.000	12.650	126,50	15.520.188,00	11.424.022,91	73,61

AÇÃO : 4217 - FORTALECIMENTO DA GESTÃO PARTICIPATIVA

Demais Projetos e Atividades

Produto : ENTE DO SISTEMA ESTADUAL DE GERENCIAMENTO DE RECURSOS HÍDRICOS APOIADO **Unidade de Medida : UNIDADE**

DETALHAMENTO DO PRODUTO: 01- COMITÊS DE BACIAS ESTADUAIS – APOIO NA PARTICIPAÇÃO DE TÉCNICOS DO IGAM NAS REUNIÕES ORDINÁRIAS E EXTRAORDINÁRIAS, CÂMARAS TÉCNICAS, GRUPOS DE TRABALHOS, OFICINAS E MOBILIZAÇÕES; 02- COMITÊS DE BACIAS FEDERAIS – APOIO NA PARTICIPAÇÃO DE TÉCNICOS DO IGAM NAS REUNIÕES ORDINÁRIAS E EXTRAORDINÁRIAS, CÂMARAS TÉCNICAS, GRUPOS DE TRABALHOS, OFICINAS E MOBILIZAÇÕES; 03- CERH - APOIO NA PARTICIPAÇÃO DE CONSELHEIROS NAS REUNIÕES PLENÁRIAS, CÂMARAS TÉCNICAS E GRUPOS DE TRABALHOS; 04- IGAM – APOIO TÉCNICO E ADMINISTRATIVO AOS COMITÊS DE BACIAS ESTADUAIS COM PARTICIPAÇÃO DE TÉCNICOS NA CAPACITAÇÃO DOS CONSELHEIROS NOS DIVERSOS TEMAS DA GESTÃO DE RECURSOS HÍDRICOS; COORDENAÇÃO DE PROCESSOS ELEITORAIS; GESTÃO DO PORTAL DOS COMITÊS; IMPLEMENTAÇÃO DAS AÇÕES DE COMUNICAÇÃO E MOBILIZAÇÃO JUNTO AOS COMITÊS DE BACIAS HIDROGRÁFICAS, ENTIDADES EQUIPARADAS À AGÊNCIA DE BACIA E ENTES DO SEGRH; PARTICIPAÇÃO EM CÂMARAS TÉCNICAS E GRUPOS DE TRABALHO COM VISTAS A IMPLEMENTAÇÃO DOS INSTRUMENTOS DE GESTÃO DE RECURSOS HÍDRICOS; 05- COLABORADORES – APOIO NO DESENVOLVIMENTO DE AÇÕES EM PROL DO FORTALECIMENTO À GESTÃO PARTICIPATIVA NO SISTEMA DE RECURSOS HÍDRICOS.

PÚBLICO ALVO: ENTES DO SISTEMA ESTADUAL DE GERENCIAMENTO DE RECURSOS HÍDRICOS

FINALIDADE: FUNDAMENTAR, GARANTIR E ORIENTAR A IMPLEMENTAÇÃO DA POLÍTICA ESTADUAL DE RECURSOS HÍDRICOS E DE SEUS INSTRUMENTOS DE GESTÃO E DE ENTIDADES COMPONENTES DO SISTEMA ESTADUAL DE GERENCIAMENTO DE RECURSOS HÍDRICOS - SEGRH, COM BASE NOS DISPOSITIVOS DA LEI ESTADUAL 13.199/99; PROPORCIONAR O GERENCIAMENTO, ACOMPANHAMENTO, MONITORAMENTO E APOIO EXECUTIVO NAS DIVERSAS ETAPAS PREVISTAS NOS PROGRAMAS DOS PLANOS DIRETORES E A INTEGRAÇÃO DAS POLÍTICAS MUNICIPAIS COM A GESTÃO DE RECURSOS HÍDRICOS.

Regiões	Físico			Orçamentário		
	Programado PPAG	Executado Jan/Dez	%	Programado PPAG	Executado Jan/Dez	%
Estadual	5	5	100,00	3.578.551,00	2.009.828,92	56,16
Total	5	5	100,00	3.578.551,00	2.009.828,92	56,16

RELATÓRIO INSTITUCIONAL DE MONITORAMENTO - PROGRAMAS SOCIAIS
DEMONSTRATIVO DE EXECUÇÃO FÍSICA E FINANCEIRA - JAN A DEZ
MEIO AMBIENTE

AÇÃO : 4218 - COBRANÇA PELO USO DE RECURSOS HÍDRICOS

Demais Projetos e Atividades

Produto : TRANSFERÊNCIA DA COBRANÇA PELO USO DE RECURSOS HÍDRICOS REALIZADA

Unidade de Medida : UNIDADE

DETALHAMENTO DO PRODUTO: A COBRANÇA PELO USO DE RECURSOS HÍDRICOS É CALCULADA ANUALMENTE PARA CADA USUÁRIO DE RECURSOS HÍDRICOS OUTORGADOS PELO ESTADO DE MINAS GERAIS E COBRADO EM QUATRO PARCELAS. A COBRANÇA É FEITA POR MEIO DA EMISSÃO DO DOCUMENTO DE ARRECADAÇÃO ESTADUAL (DAE), COM VENCIMENTO NO ÚLTIMO DIA ÚTIL DOS MESES DE JULHO, AGOSTO, SETEMBRO E OUTUBRO. EM ATÉ 30 DIAS APÓS O VENCIMENTO DO DAE É APURADA A ARRECADAÇÃO E SOLICITADO O REPASSE DO MONTANTE ARRECADADO PARA AS AGÊNCIAS DE BACIAS HIDROGRÁFICAS OU PARA AS ENTIDADES A ELAS EQUIPARADAS PARA APLICAÇÃO DOS RECURSOS NAS RESPECTIVAS BACIAS HIDROGRÁFICAS QUE ORIGINARAM A ARRECADAÇÃO. DESTA FORMA, ANUALMENTE SÃO PROCESSADOS QUATRO PARCELAS DE COBRANÇA, APURAÇÃO DO ARRECADADO E REPASSE DOS RECURSOS, ISTO POR BACIA HIDROGRÁFICA. PORTANTO, O PRODUTO DA AÇÃO É A TRANSFERÊNCIA DOS RECURSOS ARRECADADOS COM A COBRANÇA PELO USO DE RECURSOS HÍDRICOS ÀS RESPECTIVAS BACIAS HIDROGRÁFICAS COM O INSTRUMENTO IMPLEMENTADO, POR MEIO DAS AGÊNCIAS DE BACIAS HIDROGRÁFICAS OU ENTIDADES A ELAS EQUIPARADAS. A AVALIAÇÃO DA META FÍSICA E FINANCEIRA SERÁ ACUMULATIVA, OU SEJA, TOTAL DO NÚMERO DE TRANSFERÊNCIAS ANUAIS (FÍSICO E FINANCEIRO) E O NÚMERO TOTAL DE BACIAS COM A COBRANÇA IMPLEMENTADA.

PÚBLICO ALVO: USUÁRIO DE RECURSOS HÍDRICOS, PODER PÚBLICO MUNICIPAL E ESTADUAL E SOCIEDADE CIVIL

FINALIDADE: COBRANÇA PELO USO DE RECURSOS HÍDRICOS É VINCULADA À IMPLEMENTAÇÃO DE PROGRAMAS, PROJETOS, SERVIÇOS E OBRAS, DE INTERESSE PÚBLICO E DEFINIDOS NOS PLANOS DIRETORES DE RECURSOS HÍDRICOS DE BACIAS HIDROGRÁFICAS, APROVADOS PREVIAMENTE PELOS RESPECTIVOS COMITÊS DE BACIA HIDROGRÁFICA. OS VALORES ARRECADADOS COM A COBRANÇA PELO USO DE RECURSOS HÍDRICOS SERÃO DEPOSITADOS PARA UTILIZAÇÃO EXCLUSIVA NA BACIA HIDROGRÁFICA QUE DEU ORIGEM À ARRECADAÇÃO.

Regiões	Físico			Orçamentário		
	Programado PPAG	Executado Jan/Dez	%	Programado PPAG	Executado Jan/Dez	%
Estadual	68	66	97,06	83.404.462,00	61.497.307,70	73,73
Total	68	66	97,06	83.404.462,00	61.497.307,70	73,73

AÇÃO : 4450 - GESTÃO DOS RECURSOS DA BACIA DOS RIOS PIRACICABA E JAGUARI

Demais Projetos e Atividades

Produto : EXECUÇÃO DO PPA APROVADO PELO CBH PJ1

Unidade de Medida : UNIDADE

DETALHAMENTO DO PRODUTO: O PLANO PLURIANUAL DE APLICAÇÃO – PPA É O INSTRUMENTO NORMATIVO APROVADO PELO COMITÊ DE BACIA HIDROGRÁFICA QUE ESTABELECE AS DIRETRIZES DE APLICAÇÃO DOS RECURSOS ORIUNDOS DA COBRANÇA PELO USO DOS RECURSOS HÍDRICOS. O PPA DEVE CONTEMPLAR OS COMPONENTES E PROGRAMAS DO PLANO DIRETOR DA BACIA HIDROGRÁFICA DO RIO PIRACICABA E JAGUARI E SUAS RESPECTIVAS AÇÕES. APÓS A APROVAÇÃO DO PPA PELO COMITÊ DE BACIA HIDROGRÁFICA, COMPETE AO IGAM, NA FUNÇÃO DE AGÊNCIA DE BACIA HIDROGRÁFICA DO RIO PIRACICABA E JAGUARI, A EXECUÇÃO DO PLANEJAMENTO.

PÚBLICO ALVO: USUÁRIO DE RECURSOS HÍDRICOS, PODER PÚBLICO MUNICIPAL E ESTADUAL E SOCIEDADE CIVIL

FINALIDADE: EXECUÇÃO DOS RECURSOS DA COBRANÇA PELO USO DE RECURSOS HÍDRICOS DA BACIA HIDROGRÁFICA DO RIO PIRACICABA E JAGUARI (PJ1).

Regiões	Físico			Orçamentário		
	Programado PPAG	Executado Jan/Dez	%	Programado PPAG	Executado Jan/Dez	%
Estadual	0	0	-	0,00	5.969,00	-
Região Intermediária de Pouso Alegre	1	0	0,00	92.773,00	0,00	0,00
Total	1	0	0,00	92.773,00	5.969,00	6,43

RELATÓRIO INSTITUCIONAL DE MONITORAMENTO - PROGRAMAS SOCIAIS
DEMONSTRATIVO DE EXECUÇÃO FÍSICA E FINANCEIRA - JAN A DEZ
MEIO AMBIENTE

4341 - FUNDO DE RECUPERAÇÃO, PROTEÇÃO E DESENVOLVIMENTO SUSTENTÁVEL DAS BACIAS HIDROGRÁFICAS DO ESTADO DE MINAS GERAIS

AÇÃO : 4389 - APOIO AOS COMITÊS DE BACIAS HIDROGRÁFICAS

Demais Projetos e Atividades

Ação com meta física não cumulativa

Produto : COMITÊ DE BACIAS APOIADO **Unidade de Medida : UNIDADE**

DETALHAMENTO DO PRODUTO: COMITÊS DE BACIAS HIDROGRÁFICAS INSTITUÍDOS NO ESTADO, EM FUNCIONAMENTO COM SUPORTE LOGÍSTICO, FÍSICO E OPERACIONAL, APOIADOS FINANCEIRAMENTE POR MEIO DE INSTRUMENTOS LEGAIS.

PÚBLICO ALVO: COMITÊS DE BACIAS HIDROGRÁFICAS

FINALIDADE: PROMOVER O FORTALECIMENTO INSTITUCIONAL DOS COMITÊS DE BACIAS, VISANDO A GESTÃO DESCENTRALIZADA E PARTICIPATIVA, CONFORME PREVISTO NA POLÍTICA ESTADUAL DE RECURSOS HÍDRICOS, LEI 13.199/99

Regiões	Físico			Orçamentário		
	Programado PPAG	Executado Jan/Dez	%	Programado PPAG	Executado Jan/Dez	%
Estadual	19	0	0,00	2.551.710,00	0,00	0,00
Região Intermediária de Barbacena	0	1	-	0,00	66.999,43	-
Região Intermediária de Belo Horizonte	0	2	-	0,00	133.998,86	-
Região Intermediária de Divinópolis	0	1	-	0,00	66.999,43	-
Região Intermediária de Governador Valadares	0	1	-	0,00	66.999,43	-
Região Intermediária de Montes Claros	0	4	-	0,00	259.281,48	-
Região Intermediária de Patos de Minas	0	2	-	0,00	133.998,86	-
Região Intermediária de Pouso Alegre	0	3	-	0,00	200.998,29	-
Região Intermediária de Teófilo Otoni	0	3	-	0,00	200.998,29	-
Região Intermediária de Uberaba	0	1	-	0,00	66.999,43	-
Região Intermediária de Uberlândia	0	1	-	0,00	66.999,43	-
Região Intermediária de Varginha	0	3	-	0,00	200.998,29	-
Total	19	22	115,79	2.551.710,00	1.465.271,22	57,42

PROGRAMA : 098 - QUALIDADE AMBIENTAL

Programa Unissetorial

UNIDADE RESPONSÁVEL : 2091 - FUNDAÇÃO ESTADUAL DO MEIO AMBIENTE

OBJETIVO DO PROGRAMA : CONTRIBUIR PARA A MELHORA DA QUALIDADE AMBIENTAL DO ESTADO, POR MEIO DA IMPLEMENTAÇÃO DOS INSTRUMENTOS DE GESTÃO AMBIENTAL, MONITORAMENTO E FISCALIZAÇÃO, EM ESPECIAL NA GESTÃO DA QUALIDADE DO AR, DO SOLO, DE RESÍDUOS. CONTRIBUIR PARA O DESENVOLVIMENTO DE AÇÕES INCENTIVADORES PARA O DESENVOLVIMENTO DE ENERGIAS RENOVÁVEIS E EFICIÊNCIA ENERGÉTICA E COMBATE AOS EFEITOS DAS MUDANÇAS CLIMÁTICAS. OTIMIZAR AS ATIVIDADES DESENVOLVIDAS NA FEAM, COM FOCO NA MELHORIA DOS SERVIÇOS PRESTADOS À POPULAÇÃO.

Regiões	Orçamentário		
	Programado PPAG	Executado Jan/Dez	%
Estadual	21.850.386,00	6.706.798,11	30,69
Região Intermediária de Belo Horizonte	788.308,00	1.324.727,54	168,05
Total	22.638.694,00	8.031.525,65	35,48

AÇÕES DO PROGRAMA POR UNIDADE ORÇAMENTÁRIA

2091 - FUNDAÇÃO ESTADUAL DO MEIO AMBIENTE

AÇÃO : 4237 - GESTÃO DE RESÍDUOS SÓLIDOS

Demais Projetos e Atividades

Produto : FISCALIZAÇÕES DE BARRAGENS **Unidade de Medida : UNIDADE**

DETALHAMENTO DO PRODUTO: O PRODUTO É CARACTERIZADO PELA LISTA DE ESTRUTURAS FISCALIZADAS, ANUALMENTE, NO ÂMBITO DO PROGRAMA DE GESTÃO DE BARRAGENS DA FEAM, QUE TEM COMO FOCO A FISCALIZAÇÃO DE BARRAGENS DE RESÍDUOS E REJEITOS NO ESTADO. NO PRODUTO, É REGISTRADO O NÚMERO DO RELATÓRIO DE VISTORIA OU AUTO DE FISCALIZAÇÃO, QUE SÃO DOCUMENTOS OFICIAIS E ESTÃO DISPONÍVEIS PARA CONSULTA, BEM COMO O NOME E A DATA DA FISCALIZAÇÃO. DESTACA-SE QUE EM UM ÚNICO RELATÓRIO DE VISTORIA OU AUTO DE FISCALIZAÇÃO, PODE SER REGISTRADA A FISCALIZAÇÃO DE UMA OU MAIS ESTRUTURAS E, POR ISSO, O NÚMERO DE REFERÊNCIA DOS COMPROVANTES PODEM SE REPETIR NO PRODUTO. ADICIONALMENTE, EM RAZÃO DE COMPORTAMENTOS ANORMAIS NA ESTRUTURA, UMA MESMA ESTRUTURA PODERÁ SER FISCALIZADA MAIS DE UMA VEZ DURANTE O ANO.

PÚBLICO ALVO: ADMINISTRAÇÃO PÚBLICA ESTADUAL E SOCIEDADE CIVIL

FINALIDADE: PROMOVER A ADEQUADA GESTÃO DE RESÍDUOS SÓLIDOS, PRIORIZANDO A NÃO GERAÇÃO, A REDUÇÃO, A REUTILIZAÇÃO, A RECICLAGEM, O TRATAMENTO DOS RESÍDUOS SÓLIDOS E A DISPOSIÇÃO FINAL ADEQUADA DOS REJEITOS, FOMENTANDO O DESENVOLVIMENTO DE NOVAS TECNOLOGIAS E A AMPLIAÇÃO DO PARQUE INDUSTRIAL PARA DESTINAÇÃO DE RESÍDUOS NO ESTADO. OTIMIZAR INSTRUMENTOS DE GESTÃO INSTITUCIONAL DOS DADOS INFORMADOS PELOS EMPREENDEDORES QUE IMPLANTEM OU OPEREM BARRAGENS NO ESTADO DE MINAS GERAIS. EXECUTAR AS DIRETRIZES ESTABELECIDAS NA LEI 23.291/2019, QUE INSITUI A POLÍTICA ESTADUAL DE SEGURANÇA DE BARRAGENS DE RESÍDUOS E REJEITOS, NO QUE COMPETE À FEAM.

Regiões	Físico			Orçamentário		
	Programado PPAG	Executado Jan/Dez	%	Programado PPAG	Executado Jan/Dez	%
Estadual	450	446	99,11	6.850.028,00	4.023.896,76	58,74
Total	450	446	99,11	6.850.028,00	4.023.896,76	58,74

AÇÃO : 4238 - QUALIDADE DO AR, DO SOLO E DOS EFLUENTES LÍQUIDOS INDUSTRIAIS

Demais Projetos e Atividades

Produto : ESTUDO DE DISPERSÃO ATMOSFÉRICA ANALISADO **Unidade de Medida : UNIDADE**

DETALHAMENTO DO PRODUTO: QUANTITATIVO DE ESTUDOS DE DISPERSÃO ATMOSFÉRICA ANALISADOS TECNICAMENTE, INCLUINDO POSSÍVEIS REANÁLISES. O PRODUTO PERMITE QUE A INSTITUIÇÃO REALIZE A VERIFICAÇÃO DOS NÍVEIS DE POLUIÇÃO AO QUAL A POPULAÇÃO ESTÁ EXPOSTA, O QUE, POR SUA VEZ, PODE DIRECIONAR AÇÕES ESPECÍFICAS DE MELHORIA. ALÉM DISSO, O PRODUTO PROGRAMADO APOIARÁ A ELABORAÇÃO DO PLANO DE CONTROLE DE EMISSÕES ATMOSFÉRICAS DO ESTADO, DIRETRIZ DA RESOLUÇÃO CONAMA N° 491/2018, DE MODO A SUBSIDIAR POLÍTICAS PÚBLICAS DE REDUÇÃO DAS EMISSÕES DE POLUENTES ATMOSFÉRICOS E MELHORIA DA QUALIDADE DO AR.

PÚBLICO ALVO: ADMINISTRAÇÃO PÚBLICA ESTADUAL E SOCIEDADE CIVIL

FINALIDADE: PROMOVER A MELHORIA DA QUALIDADE AMBIENTAL POR MEIO DA GESTÃO DA QUALIDADE DO AR, DO SOLO E DE EFLUENTES LÍQUIDOS INDUSTRIAIS. CONTROLAR, MONITORAR E FISCALIZAR AS ATIVIDADES DE PESQUISA, LAVRA, EXPLORAÇÃO E APROVEITAMENTO DE RECURSOS MINERÁRIOS.

Regiões	Físico			Orçamentário		
	Programado PPAG	Executado Jan/Dez	%	Programado PPAG	Executado Jan/Dez	%
Estadual	25	26	104,00	11.031.445,00	1.870.770,88	16,96
Total	25	26	104,00	11.031.445,00	1.870.770,88	16,96

RELATÓRIO INSTITUCIONAL DE MONITORAMENTO - PROGRAMAS SOCIAIS
DEMONSTRATIVO DE EXECUÇÃO FÍSICA E FINANCEIRA - JAN A DEZ
MEIO AMBIENTE

AÇÃO : 4240 - PREVENÇÃO DE ACIDENTES E PLANEJAMENTO TERRITORIAL

Demais Projetos e Atividades

Produto : AÇÕES DE DESENVOLVIMENTO DE INSTRUMENTO DE GESTÃO, RECUPERAÇÃO E PLANEJAMENTO TERRITORIAL E DE PREVENÇÃO DE ACIDENTES AMBIENTAIS
Unidade de Medida : UNIDADE

DETALHAMENTO DO PRODUTO: SÃO CONSIDERADAS AÇÕES DE DESENVOLVIMENTO DE INSTRUMENTOS DE GESTÃO E PLANEJAMENTO AMBIENTAL TERRITORIAL E PREVENÇÃO DE ACIDENTES AMBIENTAIS: - A REALIZAÇÃO DE FISCALIZAÇÕES E VISTORIAS, VISITAS TÉCNICAS, ELABORAÇÃO DE RELATÓRIOS E NOTAS TÉCNICAS, AÇÕES EDUCATIVAS E AÇÕES DE FORTALECIMENTO DA COMISSÃO DE PREVENÇÃO, PREPARAÇÃO E RESPOSTA RÁPIDA A EMERGÊNCIAS AMBIENTAIS COM PRODUTOS PERIGOSOS – CEP2R2 MINAS NO ESTADO DE MINAS GERAIS VISANDO A PREVENÇÃO DE ACIDENTES E EMERGÊNCIAS AMBIENTAIS, EM ARTICULAÇÃO COM A SOCIEDADE CIVIL E COM AS INSTITUIÇÕES PÚBLICAS E PRIVADAS ENVOLVIDAS; - A PRODUÇÃO E ANÁLISE DE ESTUDOS E AVALIAÇÕES AMBIENTAIS TERRITORIAIS, INCLUINDO A ELABORAÇÃO DE RELATÓRIOS, INFORMES, NOTAS E PARECERES TÉCNICOS REFERENTE AO ZONEAMENTO AMBIENTAL PRODUTIVO (ZAP), À AVALIAÇÃO AMBIENTAL INTEGRADA (AAI), À AVALIAÇÃO AMBIENTAL ESTRATÉGICA (AAE) E DEMAIS INSTRUMENTOS DE GESTÃO E PLANEJAMENTO AMBIENTAL TERRITORIAL; - A DISPONIBILIZAÇÃO E INTEGRAÇÃO À INFRAESTRUTURA DE DADOS ESPACIAIS DE COMPETÊNCIA DA FEAM; - A REALIZAÇÃO DE FISCALIZAÇÕES E VISTORIAS, PRODUÇÃO, ANÁLISE OU PROMOÇÃO DE ESTUDOS E AVALIAÇÕES AMBIENTAIS, INCLUINDO A ELABORAÇÃO DE RELATÓRIOS, NOTAS E PARECERES TÉCNICOS REFERENTES AO ACOMPANHAMENTO E CONTROLE DOS IMPACTOS ORIUNDOS DOS DESASTRES POR ROMPIMENTO DE BARRAGENS.

PÚBLICO ALVO: ADMINISTRAÇÃO PÚBLICA ESTADUAL E FEDERAL, ÓRGÃOS DE JUSTIÇA E CONTROLE, CENTROS DE PESQUISA, UNIVERSIDADES, ENTIDADES PRIVADAS, COMITÊ PRÓ-BRUMADINHO, COMITÊ PRÓ-RIO DOCE, COMITÊ INTERFEDERATIVO (CIF), E SOCIEDADE CIVIL

FINALIDADE: PROMOVER A PREVENÇÃO DE ACIDENTES, O PLANEJAMENTO TERRITORIAL E A RECUPERAÇÃO AMBIENTAL, BUSCANDO A MANUTENÇÃO E A MELHORIA DA QUALIDADE AMBIENTAL E DA RESILIÊNCIA SOCIOAMBIENTAL DOS TERRITÓRIOS.

Regiões	Físico			Orçamentário		
	Programado PPAG	Executado Jan/Dez	%	Programado PPAG	Executado Jan/Dez	%
Estadual	54	28	51,85	3.968.913,00	812.130,47	20,46
Região Intermediária de Belo Horizonte	0	25	-	0,00	886.263,99	-
Total	54	53	98,15	3.968.913,00	1.698.394,46	42,79

AÇÃO : 4242 - SUSTENTABILIDADE, ENERGIA E MUDANÇAS CLIMÁTICAS

Demais Projetos e Atividades

Produto : AÇÃO REALIZADA **Unidade de Medida : AÇÃO**

DETALHAMENTO DO PRODUTO: AÇÕES REALIZADAS RELACIONADAS ÀS MUDANÇAS CLIMÁTICAS, TRANSIÇÃO ENERGÉTICA E SUSTENTABILIDADE, QUE CONTRIBUAM PARA ALCANÇAR UM CENÁRIO DE NEUTRALIDADE EM EMISSÕES DE GASES DE EFEITO ESTUFA EM MINAS GERAIS E UM TERRITÓRIO RESILIENTE AOS IMPACTOS DECORRENTE DO PROCESSO DE MUDANÇAS CLIMÁTICAS GLOBAIS, INCLUINDO AQUELAS RELACIONADAS AO PLANO ESTADUAL DE AÇÃO CLIMÁTICA DE MINAS GERAIS,.

PÚBLICO ALVO: ADMINISTRAÇÃO PÚBLICA ESTADUAL E SOCIEDADE CIVIL

FINALIDADE: PROMOVER A MITIGAÇÃO DE GASES DE EFEITO ESTUFA E A ADAPTAÇÃO AOS IMPACTOS CAUSADOS PELAS MUDANÇAS CLIMÁTICAS, ASSIM COMO A TRANSIÇÃO ENERGÉTICA, VISANDO UMA ECONOMIA DE BAIXO CARBONO E UM DESENVOLVIMENTO SUSTENTÁVEL RESILIENTE AO CLIMA, BEM COMO PARA ALCANÇAR DE COMPROMISSOS CLIMÁTICOS ASSUMIDOS PELO GOVERNO ESTADUAL NO ÂMBITO DE NEUTRALIDADE DE EMISSÕES E DA RESILIÊNCIA DO TERRITÓRIO.

Regiões	Físico			Orçamentário		
	Programado PPAG	Executado Jan/Dez	%	Programado PPAG	Executado Jan/Dez	%
Região Intermediária de Belo Horizonte	6	15	250,00	788.308,00	438.463,55	55,62
Total	6	15	250,00	788.308,00	438.463,55	55,62

RELATÓRIO INSTITUCIONAL DE MONITORAMENTO - PROGRAMAS SOCIAIS
DEMONSTRATIVO DE EXECUÇÃO FÍSICA E FINANCEIRA - JAN A DEZ
MEIO AMBIENTE

PROGRAMA : 102 - RECUPERAÇÃO DE ÁREAS DEGRADADAS E CONTAMINADAS

Programa Unissetorial

UNIDADE RESPONSÁVEL : 2091 - FUNDAÇÃO ESTADUAL DO MEIO AMBIENTE

OBJETIVO DO PROGRAMA : CONTRIBUIR PARA A MELHORA DA QUALIDADE AMBIENTAL DO ESTADO, POR MEIO DA GESTÃO INTEGRADA DE SITUAÇÕES DE CRISES AMBIENTAIS E RECUPERAÇÃO DO PASSIVO AMBIENTAL. ORIENTAR E SUPERVISIONAR PROCEDIMENTOS DE IDENTIFICAÇÃO, CADASTRO, CONTROLE E REABILITAÇÃO DE ÁREAS CONTAMINADAS POR SUBSTÂNCIAS QUÍMICAS. ORIENTAR E SUPERVISIONAR PROCEDIMENTOS DE IDENTIFICAÇÃO, CADASTRO, CONTROLE E RECUPERAÇÃO DE ÁREAS DEGRADADAS PELA MINERAÇÃO E INSTRUÇÃO E ANÁLISE DOS PROCESSOS ADMINISTRATIVOS DE FECHAMENTO DE MINA. ORIENTAR E SUPERVISIONAR AS ATIVIDADES VOLTADAS PARA A RECUPERAÇÃO AMBIENTAL DAS BACIAS HIDROGRÁFICAS DO RIO DOCE E DO RIO PARAPEBA, IMPACTADAS PELOS DESASTRES DO ROMPIMENTO DA BARRAGEM DE FUNDÃO E DA BARRAGEM B1, RESPECTIVAMENTE. ORIENTAR E SUPERVISIONAR AS ATIVIDADES VOLTADAS PARA O ATENDIMENTO E RECUPERAÇÃO DE ÁREAS IMPACTADAS POR ACIDENTES E EMERGÊNCIAS AMBIENTAIS. PROCESSAR INFRAÇÕES AMBIENTAIS

Regiões	Orçamentário		
	Programado PPAG	Executado Jan/Dez	%
Estadual	4.206.379,00	7.533.807,63	179,10
Região Intermediária de Belo Horizonte	0,00	754.082,18	-
Região Intermediária de Juiz de Fora	4.000.000,00	0,00	0,00
Total	8.206.379,00	8.287.889,81	100,99

AÇÕES DO PROGRAMA POR UNIDADE ORÇAMENTÁRIA

2091 - FUNDAÇÃO ESTADUAL DO MEIO AMBIENTE

AÇÃO : 4273 - GESTÃO E RECUPERAÇÃO DE ÁREAS DEGRADADAS, IMPACTADAS E CONTAMINADAS

Demais Projetos e Atividades

Produto : ÁREAS DEGRADADAS/CONTAMINADAS, RECUPERADAS/REABILITADAS EM MG

Unidade de Medida : UNIDADE

DETALHAMENTO DO PRODUTO: O PRODUTO DEMONSTRA CUMULATIVAMENTE NO ANO, AS ÁREAS DEGRADADAS/CONTAMINADAS QUE JÁ FORAM RECUPERADAS/REABILITADAS.

PÚBLICO ALVO: ADMINISTRAÇÃO PÚBLICA ESTADUAL E FEDERAL, ÓRGÃOS DE JUSTIÇA E CONTROLE, CENTROS DE PESQUISA, COMITÊS DE BACIAS HIDROGRÁFICAS, UNIVERSIDADES, USUÁRIOS DE RECURSOS HÍDRICOS, ENTIDADES PRIVADAS, ENTIDADES PÚBLICAS, COMITÊ PRÓ- BRUMADINHO, COMITÊ PRÓ-RIO DOCE, COMITÊ INTERFEDERATIVO (CIF) E SOCIEDADE CIVIL

FINALIDADE: PROMOVER A RECUPERAÇÃO AMBIENTAL DE BACIAS HIDROGRÁFICAS E DE ÁREAS DEGRADADAS PELA MINERAÇÃO, CONTAMINADAS E IMPACTADAS POR ACIDENTES E DESASTRES OCORRIDOS NO ESTADO DE MINAS GERAIS.

Regiões	Físico			Orçamentário		
	Programado PPAG	Executado Jan/Dez	%	Programado PPAG	Executado Jan/Dez	%
Estadual	57	73	128,07	4.206.379,00	7.533.807,63	179,10
Região Intermediária de Belo Horizonte	0	11	-	0,00	754.082,18	-
Região Intermediária de Juiz de Fora	1	0	0,00	4.000.000,00	0,00	0,00
Total	58	84	144,83	8.206.379,00	8.287.889,81	100,99

RELATÓRIO INSTITUCIONAL DE MONITORAMENTO - PROGRAMAS SOCIAIS
DEMONSTRATIVO DE EXECUÇÃO FÍSICA E FINANCEIRA - JAN A DEZ
MEIO AMBIENTE

PROGRAMA : 104 - PROTEÇÃO DAS ÁREAS AMBIENTALMENTE CONSERVADAS, DA FAUNA E DA BIODIVERSIDADE FLORESTAL

Programa Multissetorial

UNIDADE RESPONSÁVEL : 2101 - INSTITUTO ESTADUAL DE FLORESTAS

OBJETIVO DO PROGRAMA : ORDEARNAR E INTENSIFICAR AS ATIVIDADES DE PRESERVAÇÃO, CONSERVAÇÃO, RECUPERAÇÃO E PROTEÇÃO DA DIVERSIDADE BIOLÓGICA, VEGETAL E ANIMAL, E MANTER O EQUILÍBRIO ECOLÓGICO DOS ECOSISTEMAS DE DOMÍNIO DO ESTADO DE MINAS GERAIS.

Regiões	Orçamentário		
	Programado PPAG	Executado Jan/Dez	%
Estadual	23.451.924,00	48.509.987,17	206,85
Região Intermediária de Barbacena	12.737.016,00	4.894.253,27	38,43
Região Intermediária de Belo Horizonte	28.205.993,00	16.356.500,64	57,99
Região Intermediária de Divinópolis	14.913.946,00	1.182.929,94	7,93
Região Intermediária de Governador Valadares	12.737.016,00	7.619.878,57	59,82
Região Intermediária de Ipatinga	0,00	0,00	-
Região Intermediária de Juiz de Fora	17.383.540,00	3.469.491,27	19,96
Região Intermediária de Montes Claros	27.650.962,00	9.659.881,90	34,94
Região Intermediária de Patos de Minas	29.827.892,00	679.617,52	2,28
Região Intermediária de Pouso Alegre	0,00	0,00	-
Região Intermediária de Teófilo Otoni	28.394.617,00	5.827.721,46	20,52
Região Intermediária de Uberlândia	15.289.661,00	828.954,61	5,42
Região Intermediária de Varginha	14.913.946,00	1.533.449,71	10,28
Total	225.506.513,00	100.562.666,06	44,59

AÇÕES DO PROGRAMA POR UNIDADE ORÇAMENTÁRIA

2101 - INSTITUTO ESTADUAL DE FLORESTAS

AÇÃO : 4241 - PREVENÇÃO E COMBATE A INCÊNDIOS FLORESTAIS

Demais Projetos e Atividades

Produto : BRIGADISTAS CONTRATADOS E CAPACITADOS

Unidade de Medida : UNIDADE

DETALHAMENTO DO PRODUTO: DENTRO DO PROGRAMA PREVICENDIO, SÃO DESENVOLVIDAS UMA SÉRIE DE ATIVIDADES PREVENTIVAS DESTINADAS À CAPACITAÇÃO DE PESSOAL, EDUCAÇÃO AMBIENTAL, CONTRATAÇÃO TEMPORÁRIA DE BRIGADISTAS, DESTINAÇÃO DE FERRAMENTAS PARA COMBATE, CONTRATAÇÃO DE AERONAVES E OUTROS MEIOS NECESSÁRIOS PARA IMPLEMENTAR O COMBATE E FORTALECER, COM MATERIAIS, EQUIPAMENTOS E RECURSOS HUMANOS, ASSIM EVITANDO A OCORRÊNCIA DE INCÊNDIO FLORESTAL E A PROPAGAÇÃO DO FOGO SEM CONTROLE EM UC DO ESTADO DE MINAS GERAIS. O PERÍODO CRÍTICO DE INCÊNDIOS FLORESTAIS, QUE OCORRE NORMALMENTE ENTRE OS MESES DE JUNHO A NOVEMBRO, É A ÉPOCA DO ANO QUE COINCIDE COM DIMINUIÇÃO DAS CHUVAS (PERÍODO SECO) OCORRENDO UM AUMENTO SIGNIFICATIVO DAS OCORRÊNCIAS DE INCÊNDIOS FLORESTAIS EM MINAS GERAIS. ASSIM, A SEMAD E O IEF REALIZAM A CONTRATAÇÃO TEMPORÁRIA DE BRIGADISTAS, QUE SÃO DISTRIBUÍDOS EM DIVERSAS UCS, SOB A RESPONSABILIDADE DO IEF E UNIDADES OPERACIONAIS DO PREVICENDIO. DEVEMOS SALIENTAR QUE NO COMBATE AO INCÊNDIO FLORESTAL UM DOS FATORES DETERMINANTES PARA O SUCESSO É O TEMPO DE RESPOSTA ENTRE A DETECÇÃO E O INÍCIO DO COMBATE AOS FOCOS DE INCÊNDIO FLORESTAL. ESSE FENÔMENO NATURAL, AGRAVADO PELAS AÇÕES HUMANAS, TORNA-SE PRATICAMENTE INCONTROLÁVEL AO Atingir ÁREAS MAIORES, CONSUMINDO EM MILHARES DE HECTARES RECURSOS NATURAIS IMPORTANTES, E COLOCANDO A POPULAÇÃO EM RISCO. ASSIM, O COMBATE EM SOLO REALIZADO PELOS BRIGADISTAS É IMPRESCINDÍVEL PARA O SUCESSO DOS TRABALHOS DESEMPENHADOS NO ÂMBITO DA FORÇA TAREFA PREVICENDIO E, CONSEQUENTEMENTE, IMPRESCINDÍVEL PARA A PREVENÇÃO E MANUTENÇÃO DAS UCS, BEM COMO PARA A PROMOÇÃO DA SAÚDE E SEGURANÇA DA POPULAÇÃO. OS BRIGADISTAS AQUI REFERENCIADOS COMO ATORES DO PROCESSO DE COMBATE AOS INCÊNDIOS FLORESTAIS, SÃO AQUELES CONTRATADOS POR TEMPO DETERMINADO PARA ATENDER À NECESSIDADE TEMPORÁRIA DE EXCEPCIONAL INTERESSE PÚBLICO, NOS TERMOS DO INCISO IX DO ARTIGO 37 DA CONSTITUIÇÃO FEDERAL DE 1988 E OS VOLUNTÁRIOS CAPACITADOS E APTOS PARA ATUAREM FRENTE AOS INCÊNDIOS FLORESTAIS NO ÂMBITO DAS UCS. PARA ENTREGAR O PRODUTO PROPOSTO EM 2023, SERÃO ENVIADOS DIVERSOS ESFORÇOS QUE DEMANDARÃO DISPÊNDIO DE RECURSOS DO CAIXA DO ESTADO PARA CUSTEAR DIÁRIAS, PASSAGENS, COMBUSTÍVEL DE VEÍCULO OFICIAL, ALIMENTAÇÃO, PAGAMENTO DE PESSOAL, INVESTIMENTO EM EPIS, MATERIAIS, FERRAMENTAS E EQUIPAMENTOS PARA PREVENÇÃO E COMBATE A INCÊNDIOS FLORESTAIS. IMPORTA RESSALTAR QUE O CANDIDATO APROVADO E CONTRATADO ATRAVÉS DO PROCESSO SELETIVO SÓ PODERÁ ATUAR EM OPERAÇÕES DE COMBATE, CASO ESTEJA DEVIDAMENTE FORMADO E CAPACITADO. É NESTE MOMENTO QUE ENTRA O CURSO DE FORMAÇÃO DE BRIGADA PREVICENDIO, QUE É COORDENADO PELO PREVICENDIO E NORMALMENTE INSTRUÍDO POR PARCEIROS DA FORÇA-TAREFA. O OBJETIVO É CAPACITAR OS CANDIDATOS CONTRATADOS E QUE NÃO POSSUEM A CERTIFICAÇÃO DO CURSO. POR FIM, É DEVER DO ESTADO DAR CONDIÇÕES DE TRABALHO PARA OS SERVIDORES. NO CASO DOS BRIGADISTAS, PARA QUE ELES POSSAM ATUAR EM AÇÕES PREVENTIVAS E OPERAÇÕES DE COMBATE, PRECISARÃO DE MATERIAIS, EQUIPAMENTOS E FERRAMENTAS ADEQUADAS, BEM COMO EQUIPAMENTOS DE PROTEÇÃO INDIVIDUAL PARA MELHOR RESGUARDA-LOS DE ACIDENTES.

PÚBLICO ALVO: POPULAÇÃO DO ESTADO DE MINAS GERAIS

FINALIDADE: PROMOVER AÇÕES DE PREVENÇÃO, MONITORAMENTO E COMBATE A INCÊNDIOS FLORESTAIS, DE FORMA INTEGRADA COM OUTRAS INSTITUIÇÕES PÚBLICAS, PRIVADAS E A SOCIEDADE CIVIL ORGANIZADA, VISANDO GARANTIR A INTEGRIDADE AMBIENTAL DAS UNIDADES DE CONSERVAÇÃO SOB RESPONSABILIDADE DO ESTADO

Regiões	Físico			Orçamentário		
	Programado PPAG	Executado Jan/Dez	%	Programado PPAG	Executado Jan/Dez	%
Estadual	320	0	0,00	0,00	2.973.822,96	-
Região Intermediária de Barbacena	0	15	-	1.097.763,00	670,80	0,06
Região Intermediária de Belo Horizonte	0	9	-	2.195.534,00	2.109.254,93	96,07
Região Intermediária de Divinópolis	0	0	-	1.097.763,00	0,00	0,00
Região Intermediária de Governador Valadares	0	18	-	1.097.763,00	0,00	0,00
Região Intermediária de Juiz de Fora	0	11	-	1.097.763,00	0,00	0,00
Região Intermediária de Montes Claros	0	129	-	2.195.526,00	0,00	0,00
Região Intermediária de Patos de Minas	0	6	-	2.195.526,00	0,00	0,00
Região Intermediária de Teófilo Otoni	0	66	-	2.195.526,00	0,00	0,00
Região Intermediária de Uberlândia	0	7	-	1.097.763,00	0,00	0,00

Região Intermediária de Varginha	0	22	-	1.097.763,00	0,00	0,00
Total	320	283	88,44	15.368.690,00	5.083.748,69	33,08

RELATÓRIO INSTITUCIONAL DE MONITORAMENTO - PROGRAMAS SOCIAIS
DEMONSTRATIVO DE EXECUÇÃO FÍSICA E FINANCEIRA - JAN A DEZ
MEIO AMBIENTE

AÇÃO : 4274 - CONTROLE E MONITORAMENTO DE ATIVIDADES FLORESTAIS

Demais Projetos e Atividades

Produto : ÁREA MONITORADA EM PROCESSOS AUTORIZATIVOS E DECLARATÓRIOS

Unidade de Medida : HECTARE

DETALHAMENTO DO PRODUTO: ÁREA MONITORADA MENSALMENTE, POR MEIO DE VISTORIAS IN LOCO E/OU POR MEIO DE SENSORIAMENTO REMOTO, RELATIVAS AOS PROCESSOS DE INTERVENÇÃO AMBIENTAL E DECLARAÇÕES DE COLHEITA E COMERCIALIZAÇÃO DE FLORESTAS PLANTADAS.

PÚBLICO ALVO: PESSOAS FÍSICAS E JURÍDICAS QUE EXERCEM ATIVIDADES RELATIVAS À FLORA NATIVA E PLANTADA, ÓRGÃOS E ENTIDADES DA ADMINISTRAÇÃO PÚBLICA E CIDADÃOS DO ESTADO

FINALIDADE: CONTROLAR AS AÇÕES REFERENTES ÀS INTERVENÇÕES AMBIENTAIS, À DESTINAÇÃO E CONSUMO DOS PRODUTOS E SUBPRODUTOS FLORESTAIS DE ORIGEM NATIVA OU PLANTADA E AO CADASTRAMENTO DOS UTILIZADORES DE RECURSOS FLORESTAIS. REALIZAR A GESTÃO DE FLORESTAS PLANTADAS E O MONITORAMENTO DA COBERTURA VEGETAL DO ESTADO, POR MEIO DE SOLUÇÕES DIGITAIS INOVADORAS, VISANDO A MANUTENÇÃO DO EQUILÍBRIO ECOLÓGICO, A PRESERVAÇÃO E O USO SUSTENTÁVEL DOS RECURSOS FLORESTAIS.

Regiões	Físico			Orçamentário		
	Programado PPAG	Executado Jan/Dez	%	Programado PPAG	Executado Jan/Dez	%
Estadual	0	0	-	0,00	11.185.648,30	-
Região Intermediária de Barbacena	3.571	243	6,80	1.006.818,00	7.418,11	0,74
Região Intermediária de Belo Horizonte	7.148	1.603	22,43	2.013.644,00	1.162.974,84	57,75
Região Intermediária de Divinópolis	3.571	5.284	147,97	1.006.818,00	154.933,33	15,39
Região Intermediária de Governador Valadares	3.571	178	4,98	1.006.818,00	155.399,63	15,43
Região Intermediária de Juiz de Fora	3.571	166	4,65	1.006.818,00	11.330,66	1,13
Região Intermediária de Montes Claros	7.142	13.415	187,83	2.013.636,00	63.582,33	3,16
Região Intermediária de Patos de Minas	7.142	22.920	320,92	2.013.636,00	32.649,61	1,62
Região Intermediária de Teófilo Otoni	7.142	978	13,69	2.013.636,00	47.229,05	2,35
Região Intermediária de Uberlândia	3.571	56.158	1.572,61	1.006.818,00	76.134,64	7,56
Região Intermediária de Varginha	3.571	1.205	33,74	1.006.818,00	116.687,65	11,59
Total	50.000	102.150	204,30	14.095.460,00	13.013.988,15	92,33

AÇÃO : 4276 - RECUPERAÇÃO AMBIENTAL

Demais Projetos e Atividades

Produto : ÁREA DESTINADA A RESTAURAÇÃO/RECUPERAÇÃO OU ÁREA COM RESTAURAÇÃO/RECUPERAÇÃO INICIADA

Unidade de Medida : HECTARE

DETALHAMENTO DO PRODUTO: I - ÁREAS EM PROCESSO OU DESTINADAS À RECUPERAÇÃO/RESTAURAÇÃO AMBIENTAL, PRIORITARIAMENTE AS INSERIDAS NO PROGRAMA DE REGULARIZAÇÃO AMBIENTAL (PRA-MG), COM FINANCIAMENTO EXTERNO OU FONTE PRÓPRIA DE ARRECADAÇÃO; II - ÁREAS CONSERVADAS ATRAVÉS DA CRIAÇÃO DE UNIDADES DE CONSERVAÇÃO DE PROTEÇÃO INTEGRAL E DE UNIDADES DE CONSERVAÇÃO DE USO SUSTENTÁVEL, EXCETUADAS AS ÁREAS DE PROTEÇÃO AMBIENTAL (APA); III - ÁREAS CONSERVADAS ATRAVÉS DA INSTITUIÇÃO DE SERVIDÃO AMBIENTAL EM CARÁTER PERPÉTUO OU TEMPORÁRIO (NÃO SOBREPOSTO A OUTRA ÁREA DE PROTEÇÃO), ALÉM DE ÁREAS DE PRESERVAÇÃO PERMANENTE PRESERVADAS CERCADAS (VALIDAÇÃO PELO ÓRGÃO AMBIENTAL APÓS DECLARAÇÃO SICAR NACIONAL), ASSIM COMO APROVAÇÃO DE LOCALIZAÇÃO DE ÁREAS DE RESERVA LEGAL (VALIDAÇÃO PELO ÓRGÃO AMBIENTAL APÓS DECLARAÇÃO SICAR NACIONAL); IV - ÁREAS CONSERVADAS OU EM PROCESSO DE RECUPERAÇÃO/RESTAURAÇÃO AMBIENTAL ORIUNDAS DE COMPENSAÇÃO AMBIENTAL DEVIDA EM ÁREA, EM PROCESSOS DE INTERVENÇÃO AMBIENTAL ATRELADAS OU NÃO A LICENCIAMENTO AMBIENTAL.

PÚBLICO ALVO: PRODUTOR RURAL, POSSEIROS, ÓRGÃOS E ENTIDADES DA ADMINISTRAÇÃO PÚBLICA, INCLUSIVE PREFEITURAS E ONG'S

FINALIDADE: BUSCAR MECANISMOS E OPORTUNIDADES PARA CONSERVAR, AMPLIAR E CONSOLIDAR AS ÁREAS DE VEGETAÇÃO NATIVA E RECUPERAR ÁREAS DEGRADADAS OU ALTERADAS.

Regiões	Físico			Orçamentário		
	Programado PPAG	Executado Jan/Dez	%	Programado PPAG	Executado Jan/Dez	%
Estadual	0	0	-	0,00	13.244.586,08	-
Região Intermediária de Barbacena	1.285	648	50,43	3.873.409,00	574.907,17	14,84
Região Intermediária de Belo Horizonte	2.570	284	11,05	7.776.823,00	474.749,16	6,10
Região Intermediária de Divinópolis	1.285	324	25,21	3.873.409,00	111.803,48	2,89
Região Intermediária de Governador Valadares	1.285	2.176	169,34	3.873.409,00	393.319,73	10,15
Região Intermediária de Juiz de Fora	1.285	569	44,28	3.873.409,00	498.997,57	12,88
Região Intermediária de Montes Claros	2.570	6.401	249,07	7.746.818,00	155.854,52	2,01
Região Intermediária de Patos de Minas	2.570	10.802	420,31	7.746.818,00	303.693,90	3,92
Região Intermediária de Teófilo Otoni	2.570	2.173	84,55	8.208.248,00	269.521,45	3,28
Região Intermediária de Uberlândia	1.285	1.560	121,40	4.249.124,00	152.513,57	3,59
Região Intermediária de Varginha	1.295	2.970	229,34	3.873.409,00	7.540,20	0,19
Total	18.000	27.907	155,04	55.094.876,00	16.187.486,83	29,38

RELATÓRIO INSTITUCIONAL DE MONITORAMENTO - PROGRAMAS SOCIAIS
DEMONSTRATIVO DE EXECUÇÃO FÍSICA E FINANCEIRA - JAN A DEZ
MEIO AMBIENTE

AÇÃO : 4277 - PARC - PROGRAMA DE CONCESSÃO DE PARQUES ESTADUAIS

Projetos estratégicos

Ação com meta física não cumulativa

Programa de Concessão de Parques Estaduais

Produto : UNIDADES DE CONSERVAÇÃO COM PARCERIAS CELEBRADAS E GERIDAS

Unidade de Medida : UNIDADE

DETALHAMENTO DO PRODUTO: NÚMERO DE UNIDADES DE CONSERVAÇÃO COM PARCERIAS (CONCESSÃO, PERMISSÃO, AUTORIZAÇÃO E PARCERIAS COM ENTIDADES DO TERCEIRO SETOR) CELEBRADAS E GERIDAS.

PÚBLICO ALVO: POPULAÇÃO EM GERAL, COM DESTAQUE AOS VISITANTES DAS UNIDADES DE CONSERVAÇÃO, POPULAÇÃO DO ENTORNO, PESQUISADORES, ESCOLAS E UNIVERSIDADES

FINALIDADE: APRIMORAR E DIVERSIFICAR OS SERVIÇOS TURÍSTICOS OFERTADOS NAS UNIDADES DE CONSERVAÇÃO ESTADUAIS - UCS, DE FORMA A GARANTIR O CUMPRIMENTO DE SEUS OBJETIVOS DE CRIAÇÃO, O APROVEITAMENTO SUSTENTÁVEL DAS POTENCIALIDADES ECONÔMICAS EXISTENTES, A MAIOR EFICIÊNCIA NA GESTÃO E NA CONSERVAÇÃO DA BIODIVERSIDADE, BEM COMO A GERAÇÃO DE BENEFÍCIOS SOCIAIS E ECONÔMICOS PARA AS COMUNIDADES DO SEU ENTORNO.

Regiões	Físico			Orçamentário		
	Programado PPAG	Executado Jan/Dez	%	Programado PPAG	Executado Jan/Dez	%
Estadual	16	0	0,00	360.000,00	0,00	0,00
Região Intermediária de Belo Horizonte	0	4	-	0,00	170.000,00	-
Região Intermediária de Juiz de Fora	0	2	-	0,00	0,00	-
Região Intermediária de Montes Claros	0	2	-	0,00	0,00	-
Total	16	8	50,00	360.000,00	170.000,00	47,22

AÇÃO : 4280 - GESTÃO DE UNIDADES DE CONSERVAÇÃO

Demais Projetos e Atividades

Produto : PLANO DE MANEJO ELABORADO OU REVISADO

Unidade de Medida : UNIDADE

DETALHAMENTO DO PRODUTO: CONSIDERA-SE QUE UM PLANO DE MANEJO ESTÁ ELABORADO QUANDO AS SEGUINTE ETAPAS SE ENCONTRAM CONCLUÍDAS: CARACTERIZAÇÃO DA UNIDADE DE CONSERVAÇÃO, ELABORAÇÃO DO GUIA DO PARTICIPANTE, REALIZAÇÃO DE OFICINA DE ELABORAÇÃO DO PLANO DE MANEJO, A ELABORAÇÃO DO DOCUMENTO TÉCNICO, E A APROVAÇÃO DO PLANO DE MANEJO PELA EQUIPE TÉCNICA DO IEF. DESTACA-SE QUE A REVISÃO DE UM PLANO DE MANEJO PODE ENVOVER UMA REVISÃO COMPLETA DO DOCUMENTO TÉCNICO OU SOMENTE DE UMA PARTE DELE.

PÚBLICO ALVO: POPULAÇÃO EM GERAL, COM DESTAQUE AOS VISITANTES DAS UNIDADES DE CONSERVAÇÃO, POPULAÇÃO DO ENTORNO, PESQUISADORES, ESCOLAS E UNIVERSIDADES

FINALIDADE: PROMOVER A ADMINISTRAÇÃO DAS UNIDADES DE CONSERVAÇÃO ESTADUAIS, VISANDO A MANUTENÇÃO DA DIVERSIDADE BIOLÓGICA E DOS ECOSISTEMAS DO ESTADO, O INCENTIVO A PESQUISA CIENTÍFICA, A EDUCAÇÃO AMBIENTAL, A RESTAURAÇÃO E A RECUPERAÇÃO DOS AMBIENTES DEGRADADOS, O TURISMO ECOLÓGICO E O USO MÚLTIPLO SUSTENTÁVEL DOS RECURSOS NATURAIS.

Regiões	Físico			Orçamentário		
	Programado PPAG	Executado Jan/Dez	%	Programado PPAG	Executado Jan/Dez	%
Estadual	6	0	0,00	0,00	17.320.036,85	-
Região Intermediária de Barbacena	0	0	-	6.759.026,00	4.259.953,89	63,03
Região Intermediária de Belo Horizonte	0	2	-	14.043.060,00	11.455.005,26	81,57
Região Intermediária de Divinópolis	0	0	-	6.759.026,00	457.159,24	6,76
Região Intermediária de Governador Valadares	0	0	-	6.759.026,00	7.069.504,91	104,59
Região Intermediária de Ipatinga	0	1	-	0,00	0,00	-
Região Intermediária de Juiz de Fora	0	0	-	9.228.620,00	2.933.918,16	31,79
Região Intermediária de Montes Claros	0	0	-	13.518.052,00	7.901.660,45	58,45
Região Intermediária de Patos de Minas	0	0	-	13.518.052,00	278.733,84	2,06
Região Intermediária de Pouso Alegre	0	1	-	0,00	0,00	-
Região Intermediária de Teófilo Otoni	0	0	-	15.977.207,00	5.439.153,23	34,04
Região Intermediária de Uberlândia	0	0	-	6.759.026,00	599.158,63	8,86
Região Intermediária de Varginha	0	0	-	6.759.026,00	1.406.104,75	20,80
Total	6	4	66,67	100.080.121,00	59.120.389,21	59,07

RELATÓRIO INSTITUCIONAL DE MONITORAMENTO - PROGRAMAS SOCIAIS
DEMONSTRATIVO DE EXECUÇÃO FÍSICA E FINANCEIRA - JAN A DEZ
MEIO AMBIENTE

AÇÃO : 4283 - PROTEÇÃO E CONSERVAÇÃO DA FAUNA SILVESTRE

Demais Projetos e Atividades

Produto : ANIMAIS REINTRODUZIDOS NO AMBIENTE NATURAL

Unidade de Medida : PERCENTUAL

DETALHAMENTO DO PRODUTO: PERCENTUAL ANUAL DE ANIMAIS SILVESTRES PROVENIENTES DOS CENTROS DE TRIAGEM E REABILITAÇÃO DE ANIMAIS SILVESTRES DO INSTITUTO ESTADUAL DE FLORESTAS (IEF) QUE FORAM REINTRODUZIDOS NO AMBIENTE NATURAL. CALCULADO CONFORME EQUAÇÃO ABAIXO: CÁLCULO = (Nº TOTAL DE ANIMAIS SILVESTRES, PROVENIENTES DOS CENTROS DE TRIAGEM E REABILITAÇÃO DE ANIMAIS SILVESTRES DO IEF, REINTRODUZIDOS NO AMBIENTE NATURAL NO ANO / Nº TOTAL DE ANIMAIS SILVESTRES RECEBIDOS NOS CENTROS DE TRIAGEM E REABILITAÇÃO DE ANIMAIS SILVESTRES DO IEF NO ANO) X 100.

PÚBLICO ALVO: ÓRGÃOS E ENTIDADES DA ADMINISTRAÇÃO PÚBLICA E CIDADÃOS

FINALIDADE: PROMOVER A PROTEÇÃO, CONSERVAÇÃO E RESTAURAÇÃO DA FAUNA SILVESTRE NO ESTADO, BEM COMO A MANUTENÇÃO E REPOSIÇÃO DO ESTOQUE PESQUEIRO.

Regiões	Físico			Orçamentário		
	Programado PPAG	Executado Jan/Dez	%	Programado PPAG	Executado Jan/Dez	%
Estadual	61	61	100,00	60.000,00	3.785.892,98	6.309,82
Região Intermediária de Barbacena	0	0	-	0,00	335,40	-
Região Intermediária de Belo Horizonte	0	0	-	2.176.932,00	904.809,67	41,56
Região Intermediária de Divinópolis	0	0	-	2.176.930,00	248.886,52	11,43
Região Intermediária de Governador Valadares	0	0	-	0,00	1.654,30	-
Região Intermediária de Juíz de Fora	0	0	-	2.176.930,00	25.244,88	1,16
Região Intermediária de Montes Claros	0	0	-	2.176.930,00	33.849,75	1,55
Região Intermediária de Patos de Minas	0	0	-	4.353.860,00	14.947,41	0,34
Região Intermediária de Teófilo Otoni	0	0	-	0,00	7.639,19	-
Região Intermediária de Uberlândia	0	0	-	2.176.930,00	1.147,77	0,05
Região Intermediária de Varginha	0	0	-	2.176.930,00	3.117,11	0,14
Total	61	61	100,00	17.475.442,00	5.027.524,98	28,77

4341 - FUNDO DE RECUPERAÇÃO, PROTEÇÃO E DESENVOLVIMENTO SUSTENTÁVEL DAS BACIAS HIDROGRÁFICAS DO ESTADO DE MINAS GERAIS

AÇÃO : 4363 - BOLSA VERDE: CONSERVAÇÃO E AMPLIAÇÃO DA COBERTURA VEGETAL NATIVA

Demais Projetos e Atividades

Produto : PARCELA PAGA OU CONCLUÍDA A BENEFICIÁRIO

Unidade de Medida : UNIDADE

DETALHAMENTO DO PRODUTO: NÚMERO DE PARCELAS QUE FORAM PAGAS OU CONCLUÍDAS A BENEFICIÁRIOS CADASTRADOS NO PROGRAMA BOLSA VERDE. CONSIDERA-SE PARCELA CONCLUÍDA AS PARCELAS QUE NÃO SÃO MAIS DEVIDAS AOS BENEFICIÁRIOS CADASTRADOS EM VIRTUDE DE CONTRATOS INTERROMPIDOS. FORAM CALCULADAS TODAS AS PARCELAS PENDENTES PARA CONCLUSÃO DO PROGRAMA.

PÚBLICO ALVO: PROPRIETÁRIOS OU POSSEIROS COM ÁREAS COM COBERTURA VEGETAL NATIVA CONSERVADA, PRIORITARIAMENTE AGRICULTORES FAMILIARES, PROPRIETÁRIOS OU POSSEIROS COM ATÉ QUATRO MÓDULOS FISCAIS E PROPRIETÁRIOS OU POSSEIROS COM ÁREAS INSERIDAS EM UNIDADES DE CONSERVAÇÃO SUJEITAS À DESAPROPRIAÇÃO

FINALIDADE: INCENTIVAR A AMPLIAÇÃO E CONSERVAÇÃO DA COBERTURA VEGETAL NATIVA POR MEIO DA ADOÇÃO DE INCENTIVOS FINANCEIROS COMO PAGAMENTO PELOS SERVIÇOS AMBIENTAIS PRESTADOS PELOS PROPRIETÁRIOS E POSSEIROS QUE CONSERVAREM ÁREAS DE VEGETAÇÃO NATIVA PELO PERÍODO ESPECIFICADO NOS EDITAIS, BEM COMO INCENTIVOS NÃO FINANCEIROS, TENDO COMO OBJETIVO APOIAR AS AÇÕES DE RESTAURAÇÃO E RECUPERAÇÃO FLORESTAL, CRIANDO ADICIONALIDADE ÀS ÁREAS FLORESTADAS, CONSERVADAS E RECUPERADAS DO ESTADO DE MINAS GERAIS.

Regiões	Físico			Orçamentário		
	Programado PPAG	Executado Jan/Dez	%	Programado PPAG	Executado Jan/Dez	%
Estadual	4.222	0	0,00	23.031.924,00	0,00	0,00
Região Intermediária de Barbacena	0	9	-	0,00	50.967,90	-
Região Intermediária de Belo Horizonte	0	12	-	0,00	79.706,78	-
Região Intermediária de Divinópolis	0	44	-	0,00	210.147,37	-
Região Intermediária de Montes Claros	0	85	-	0,00	1.504.934,85	-
Região Intermediária de Patos de Minas	0	6	-	0,00	49.592,76	-
Região Intermediária de Teófilo Otoni	0	3	-	0,00	64.178,54	-
Região Intermediária de Varginha	0	11	-	0,00	0,00	-
Total	4.222	170	4,03	23.031.924,00	1.959.528,20	8,51

RELATÓRIO INSTITUCIONAL DE MONITORAMENTO - PROGRAMAS SOCIAIS
DEMONSTRATIVO DE EXECUÇÃO FÍSICA E FINANCEIRA - JAN A DEZ
MEIO AMBIENTE

PROGRAMA : 117 - REGULAÇÃO E FISCALIZAÇÃO DOS SERVIÇOS DE ABASTECIMENTO DE ÁGUA E DE ESGOTAMENTO SANITÁRIO E ATENDIMENTO AOS USUÁRIOS
Programa Unissetorial

UNIDADE RESPONSÁVEL : 2441 - AGÊNCIA REGULADORA DE SERVIÇOS DE ABASTECIMENTO DE ÁGUA E DE ESGOTAMENTO SANITÁRIO DO ESTADO DE MINAS GERAIS

OBJETIVO DO PROGRAMA : REGULAR E FISCALIZAR OS SERVIÇOS DE ABASTECIMENTO DE ÁGUA E DE ESGOTAMENTO SANITÁRIO BUSCANDO O EQUILÍBRIO E QUALIDADE NA PRESTAÇÃO DOS SERVIÇOS, DO PONTO DE VISTA TÉCNICO-OPERACIONAL E ECONÔMICO-FINANCEIRO E ATENDIMENTO AOS USUÁRIOS

Regiões	Orçamentário		
	Programado PPAG	Executado Jan/Dez	%
Região Intermediária de Barbacena	272.624,00	90.030,39	33,02
Região Intermediária de Belo Horizonte	5.146.127,00	10.157.684,91	197,39
Região Intermediária de Divinópolis	456.728,00	68.088,94	14,91
Região Intermediária de Governador Valadares	335.874,00	35.811,55	10,66
Região Intermediária de Ipatinga	280.615,00	70.717,70	25,20
Região Intermediária de Juiz de Fora	879.529,00	140.801,94	16,01
Região Intermediária de Montes Claros	533.430,00	130.964,33	24,55
Região Intermediária de Patos de Minas	219.049,00	45.122,41	20,60
Região Intermediária de Pouso Alegre	500.209,00	36.059,33	7,21
Região Intermediária de Teófilo Otoni	983.511,00	281.128,06	28,58
Região Intermediária de Uberaba	184.411,00	37.742,47	20,47
Região Intermediária de Uberlândia	122.373,00	20.034,22	16,37
Região Intermediária de Varginha	490.735,00	55.772,69	11,37
Total	10.405.215,00	11.169.958,94	107,35

AÇÕES DO PROGRAMA POR UNIDADE ORÇAMENTÁRIA

2441 - AGÊNCIA REGULADORA DE SERVIÇOS DE ABASTECIMENTO DE ÁGUA E DE ESGOTAMENTO SANITÁRIO DO ESTADO DE MINAS GERAIS

AÇÃO : 4295 - REGULAÇÃO OPERACIONAL E FISCALIZAÇÃO DA PRESTAÇÃO DE SERVIÇOS

Demais Projetos e Atividades

Produto : FISCALIZAÇÃO REALIZADA

Unidade de Medida : FISCALIZAÇÃO

DETALHAMENTO DO PRODUTO: CADA FISCALIZAÇÃO OPERACIONAL REALIZADA GERARÁ, COMO FONTES COMPROBATÓRIAS, RELATÓRIOS DE FISCALIZAÇÃO DISPONDO DAS AVERIGUAÇÕES FEITAS ACERCA DA PRESTAÇÃO DO SERVIÇO PÚBLICO DE ABASTECIMENTO DE ÁGUA E DE ESGOTAMENTO SANITÁRIO QUANTO AO DESEMPENHO TÉCNICO-OPERACIONAL, À MANUTENÇÃO DAS INSTALAÇÕES E À QUALIDADE DOS CITADOS SERVIÇOS OFERTADOS AOS USUÁRIOS EM CONSONÂNCIA A LEGISLAÇÃO PERTINENTE, NORMAS TÉCNICAS E REGULAMENTARES NA ÁREA URBANA DOS MUNICÍPIOS E/OU NOS SEUS DISTRITOS, ALÉM DE VERIFICAR O CUMPRIMENTO DOS CONTRATOS DE CONCESSÃO E DE PROGRAMA PELO PRESTADOR DE SERVIÇOS, AS FISCALIZAÇÕES PODEM SER DE CARÁTER PROGRAMADO OU DE CARÁTER EMERGENCIAL. NO ENTANTO, AS MENCIONADAS VISTÓRIAS PODEM SOFRER ALTERAÇÕES, TENDO EM VISTA AS DEMANDAS ORIUNDAS DAS PREFEITURAS MUNICIPAIS, MINISTÉRIO PÚBLICO E DOS USUÁRIOS DOS SUPRACITADOS SERVIÇOS PÚBLICOS.

PÚBLICO ALVO: PODERES CONCEDENTES, PRESTADORES DE SERVIÇOS E USUÁRIOS DOS SERVIÇOS DE ABASTECIMENTO DE ÁGUA E DE ESGOTAMENTO SANITÁRIO

FINALIDADE: REGULAR, FISCALIZAR E ORIENTAR A PRESTAÇÃO DOS SERVIÇOS PÚBLICOS DE ABASTECIMENTO DE ÁGUA E DE ESGOTAMENTO SANITÁRIO, QUANTO AOS ASPECTOS TÉCNICOS E OPERACIONAIS.

Regiões	Físico			Orçamentário		
	Programado PPAG	Executado Jan/Dez	%	Programado PPAG	Executado Jan/Dez	%
Região Intermediária de Barbacena	7	17	242,86	256.193,00	85.810,23	33,49
Região Intermediária de Belo Horizonte	20	31	155,00	768.582,00	4.720.434,55	614,17
Região Intermediária de Divinópolis	9	11	122,22	324.513,00	54.887,96	16,91
Região Intermediária de Governador Valadares	9	12	133,33	324.513,00	32.541,02	10,03
Região Intermediária de Ipatinga	6	3	50,00	239.114,00	11.736,02	4,91
Região Intermediária de Juiz de Fora	22	29	131,82	836.901,00	124.317,08	14,85
Região Intermediária de Montes Claros	13	24	184,62	495.309,00	86.738,23	17,51
Região Intermediária de Patos de Minas	5	6	120,00	187.876,00	22.715,52	12,09
Região Intermediária de Pouso Alegre	12	9	75,00	461.149,00	28.017,12	6,08
Região Intermediária de Teófilo Otoni	13	81	623,08	495.309,00	220.126,67	44,44
Região Intermediária de Uberaba	5	10	200,00	170.796,00	34.762,71	20,35
Região Intermediária de Uberlândia	3	5	166,67	119.557,00	17.710,70	14,81
Região Intermediária de Varginha	12	4	33,33	444.070,00	35.093,99	7,90
Total	136	242	177,94	5.123.882,00	5.474.891,80	106,85

RELATÓRIO INSTITUCIONAL DE MONITORAMENTO - PROGRAMAS SOCIAIS
DEMONSTRATIVO DE EXECUÇÃO FÍSICA E FINANCEIRA - JAN A DEZ
MEIO AMBIENTE

AÇÃO : 4296 - REGULAÇÃO E FISCALIZAÇÃO ECONÔMICO-FINANCEIRA

Demais Projetos e Atividades

Produto : FISCALIZAÇÃO REALIZADA

Unidade de Medida : FISCALIZAÇÃO

DETALHAMENTO DO PRODUTO: CADA FISCALIZAÇÃO ECONÔMICO-FINANCEIRA REALIZADA GERARÁ RELATÓRIOS TÉCNICOS DE FISCALIZAÇÃO ELABORADOS PELA COORDENADORIA TÉCNICA DE REGULAÇÃO E FISCALIZAÇÃO ECONÔMICO-FINANCEIRA QUE DETALHAM A ADEQUAÇÃO DOS PRESTADORES ÀS NORMAS ESTABELECIDAS E LEGISLAÇÃO VIGENTE. NO PROCESSO DE FISCALIZAÇÃO TAMBÉM OCORRE A ELABORAÇÃO DE DEMAIS ESTUDOS, NOTAS, RELATÓRIOS E PARECERES TÉCNICOS NECESSÁRIOS AO ATENDIMENTO DO ART. 23 DA LEI Nº 11.445/2007 E DO ART. 6 DA LEI Nº 18.309/2009.

PÚBLICO ALVO: PODERES CONCEDENTES, PRESTADORES DE SERVIÇOS E USUÁRIOS DOS SERVIÇOS DE ABASTECIMENTO DE ÁGUA E DE ESGOTAMENTO SANITÁRIO

FINALIDADE: REGULAR E FISCALIZAR OS ASPECTOS ECONÔMICO-FINANCEIROS DA PRESTAÇÃO DOS SERVIÇOS DE ABASTECIMENTO DE ÁGUA E DE ESGOTAMENTO SANITÁRIO PELAS ENTIDADES REGULADAS

Regiões	Físico			Orçamentário		
	Programado PPAG	Executado Jan/Dez	%	Programado PPAG	Executado Jan/Dez	%
Região Intermediária de Belo Horizonte	38	7	18,42	3.839.590,00	4.681.894,89	121,94
Região Intermediária de Divinópolis	1	2	200,00	101.042,00	5.380,32	5,32
Região Intermediária de Governador Valadares	0	1	-	0,00	1.075,42	-
Região Intermediária de Ipatinga	0	2	-	0,00	39.086,78	-
Região Intermediária de Juíz de Fora	0	2	-	0,00	6.159,24	-
Região Intermediária de Montes Claros	0	12	-	0,00	29.053,00	-
Região Intermediária de Patos de Minas	0	3	-	0,00	16.177,41	-
Região Intermediária de Teófilo Otoni	4	11	275,00	404.167,00	29.108,35	7,20
Região Intermediária de Uberlândia	0	1	-	0,00	1.657,15	-
Região Intermediária de Varginha	0	2	-	0,00	10.200,94	-
Total	43	43	100,00	4.344.799,00	4.819.793,50	110,93

AÇÃO : 4433 - ATENDIMENTO AO INTERESSADO NA PRESTAÇÃO DE SERVIÇOS

Demais Projetos e Atividades

Produto : ATENDIMENTO REALIZADO

Unidade de Medida : ATENDIMENTO

DETALHAMENTO DO PRODUTO: SERÃO CONTABILIZADOS TODOS OS ATENDIMENTOS REALIZADOS PELA EQUIPE DA OUVIDORIA DA ARSAE-MG, POR MEIO ELETRÔNICO, PRESENCIAL OU TELEFÔNICO.

PÚBLICO ALVO: MANIFESTANTE INTERESSADO

FINALIDADE: POSSIBILITAR QUE O MANIFESTANTE EXPRESSE SUAS NECESSIDADES RELACIONADAS ÀS ATIVIDADES DESENVOLVIDAS PELA ARSAE-MG E PELAS PRESTADORAS DE SERVIÇOS, SEJA POR MEIO DE DENÚNCIAS, RECLAMAÇÕES, CONSULTAS, SUGESTÕES OU ELOGIOS. A MANUTENÇÃO DESTE CANAL DE MANIFESTAÇÕES PERMITE MAIOR CONTROLE DO MANIFESTANTE INTERESSADO SOBRE OS SERVIÇOS PRESTADOS E, PRINCIPALMENTE, POSSIBILITA O MAPEAMENTO DE OPORTUNIDADES DE MELHORIAS DAS ATIVIDADES DE REGULAÇÃO E DE FISCALIZAÇÃO

Regiões	Físico			Orçamentário		
	Programado PPAG	Executado Jan/Dez	%	Programado PPAG	Executado Jan/Dez	%
Região Intermediária de Barbacena	175	137	78,29	16.431,00	4.220,16	25,68
Região Intermediária de Belo Horizonte	5.716	5.339	93,40	495.631,00	755.355,47	152,40
Região Intermediária de Divinópolis	332	205	61,75	31.173,00	7.820,66	25,09
Região Intermediária de Governador Valadares	121	54	44,63	11.361,00	2.195,11	19,32
Região Intermediária de Ipatinga	442	437	98,87	41.501,00	19.894,90	47,94
Região Intermediária de Juíz de Fora	454	310	68,28	42.628,00	10.325,62	24,22
Região Intermediária de Montes Claros	406	316	77,83	38.121,00	15.173,10	39,80
Região Intermediária de Patos de Minas	332	142	42,77	31.173,00	6.229,48	19,98
Região Intermediária de Pouso Alegre	416	188	45,19	39.060,00	8.042,21	20,59
Região Intermediária de Teófilo Otoni	895	757	84,58	84.035,00	31.893,04	37,95
Região Intermediária de Uberaba	145	61	42,07	13.615,00	2.979,76	21,89
Região Intermediária de Uberlândia	30	20	66,67	2.816,00	666,37	23,66
Região Intermediária de Varginha	497	272	54,73	46.665,00	10.477,76	22,45
Total	9.961	8.238	82,70	894.210,00	875.273,64	97,88

RELATÓRIO INSTITUCIONAL DE MONITORAMENTO - PROGRAMAS SOCIAIS
DEMONSTRATIVO DE EXECUÇÃO FÍSICA E FINANCEIRA - JAN A DEZ
MEIO AMBIENTE

AÇÃO : 4545 - IMPLANTAÇÃO DO SISTEMA DE INFORMAÇÕES REGULATÓRIAS DA ARSAE-MG

Demais Projetos e Atividades

Produto : MÓDULO IMPLANTADO **Unidade de Medida : UNIDADE**

DETALHAMENTO DO PRODUTO: SISTEMA DESENVOLVIDO E IMPLANTADO CONTENDO TRES FASES ATÉ SUA ENTREGA FINAL DEVIDAMENTE HOMOLOGADO QUE SERÁ ATESTADO PELA ENTREGA DAS NOTAS FISCAIS.

PÚBLICO ALVO: PODERES CONCEDENTES, PRESTADORES DE SERVIÇOS E USUÁRIOS DOS SERVIÇOS DE ABASTECIMENTO DE ÁGUA E DE ESGOTAMENTO SANITÁRIO

FINALIDADE: CONCEBER, DESENVOLVER E IMPLANTAR O SISTEMA DE INFORMAÇÕES REGULATÓRIAS A FIM DE ELEVAR A CONFIABILIDADE E SEGURANÇA NO TRATAMENTO DAS INFORMAÇÕES RECEBIDAS DOS PRESTADORES DE SERVIÇOS PELA ARSAE-MG.

Regiões	Físico			Orçamentário		
	Programado PPAG	Executado Jan/Dez	%	Programado PPAG	Executado Jan/Dez	%
Região Intermediária de Belo Horizonte	1	0	0,00	42.324,00	0,00	0,00
Total	1	0	0,00	42.324,00	0,00	0,00

PROGRAMA : 119 - MONITORAMENTO, CONTROLE E FISCALIZAÇÃO AMBIENTAL

Programa Unissetorial

UNIDADE RESPONSÁVEL : 1371 - SECRETARIA DE ESTADO DE MEIO AMBIENTE E DESENVOLVIMENTO SUSTENTÁVEL

OBJETIVO DO PROGRAMA : PROPORCIONAR À POPULAÇÃO MINEIRA UMA FISCALIZAÇÃO AMBIENTAL MODERNA, EFICAZ E EFICIENTE, COM O PROPÓSITO DE PROTEGER E RESGUARDAR A QUALIDADE AMBIENTAL NO ESTADO.

Regiões	Orçamentário		
	Programado PPAG	Executado Jan/Dez	%
Estadual	4.736.146,00	0,00	0,00
Região Intermediária de Belo Horizonte	3.913.665,00	14.992.980,17	383,09
Região Intermediária de Divinópolis	3.913.658,00	1.202.875,59	30,74
Região Intermediária de Governador Valadares	3.913.658,00	2.717.132,27	69,43
Região Intermediária de Juiz de Fora	3.913.658,00	1.420.694,54	36,30
Região Intermediária de Montes Claros	3.913.658,00	1.739.689,45	44,45
Região Intermediária de Patos de Minas	3.913.658,00	1.232.822,47	31,50
Região Intermediária de Teófilo Otoni	3.913.658,00	983.672,95	25,13
Região Intermediária de Uberlândia	7.827.316,00	1.657.572,98	21,18
Região Intermediária de Varginha	3.913.658,00	876.882,25	22,41
Total	43.872.733,00	26.824.322,67	61,14

AÇÕES DO PROGRAMA POR UNIDADE ORÇAMENTÁRIA

1371 - SECRETARIA DE ESTADO DE MEIO AMBIENTE E DESENVOLVIMENTO SUSTENTÁVEL

AÇÃO : 4317 - FISCALIZAÇÃO AMBIENTAL INTEGRADA

Demais Projetos e Atividades

Produto : AUTOS DE INFRAÇÃO PROCESSADOS **Unidade de Medida : UNIDADE**

DETALHAMENTO DO PRODUTO: O AUTO DE INFRAÇÃO PROCESSADO DEVERÁ JÁ TER TRANSITADO EM JULGADO, SENDO CONSIDERADO VÁLIDO, COM AS PENALIDADES E DEMAIS COMINAÇÕES DEVIDAMENTE CONCLUÍDAS, OU, CASO CONSIDERADO INVÁLIDO, DEVIDAMENTE ENCERRADO COM TODAS AS PROVIDÊNCIAS CABÍVEIS JÁ ADOTADAS.

PÚBLICO ALVO: SOCIEDADE CIVIL

FINALIDADE: BUSCAR A ADEQUAÇÃO DOS EMPREENDIMENTOS E DAS ATIVIDADES À LEGISLAÇÃO AMBIENTAL VIGENTE E POSSIBILITAR A EFETIVIDADE DO EXERCÍCIO DO PODER DE POLÍCIA, GARANTINDO O PODER DISSUASIVO DA FISCALIZAÇÃO AMBIENTAL, NOS CASOS EM QUE IRREGULARIDADES FOREM OBSERVADAS.

Regiões	Físico			Orçamentário		
	Programado PPAG	Executado Jan/Dez	%	Programado PPAG	Executado Jan/Dez	%
Região Intermediária de Belo Horizonte	2.023	5.271	260,55	3.913.665,00	13.747.551,97	351,27
Região Intermediária de Divinópolis	2.022	2.951	145,94	3.913.658,00	1.031.466,43	26,36
Região Intermediária de Governador Valadares	2.022	4.654	230,17	3.913.658,00	2.534.702,32	64,77
Região Intermediária de Juíz de Fora	2.022	5.233	258,80	3.913.658,00	1.219.088,85	31,15
Região Intermediária de Montes Claros	2.022	3.377	167,01	3.913.658,00	1.572.551,32	40,18
Região Intermediária de Patos de Minas	2.022	707	34,97	3.913.658,00	1.066.726,55	27,26
Região Intermediária de Teófilo Otoni	2.022	1.314	64,99	3.913.658,00	781.286,44	19,96
Região Intermediária de Uberlândia	4.044	1.998	49,41	7.827.316,00	1.304.502,60	16,67
Região Intermediária de Varginha	2.022	5.137	254,06	3.913.658,00	714.639,99	18,26
Total	20.221	30.642	151,54	39.136.587,00	23.972.516,47	61,25

AÇÃO : 4318 - ATENDIMENTO DE DENÚNCIAS E DE REQUISIÇÕES

Demais Projetos e Atividades

Ação com meta física não cumulativa

Produto : DEMANDA ATENDIDA EM ATÉ 90 DIAS **Unidade de Medida : % (PERCENTUAL) DE REALIZAÇÃO**

DETALHAMENTO DO PRODUTO: PARA FINS DESSE DOCUMENTO CONSIDERA-SE DEMANDA ATENDIDA AQUELA CADASTRADA E COM RETORNO AO DEMANDANTE EM ATÉ 90 DIAS DO RECEBIMENTO. O ATENDIMENTO PODE SER FEITO POR QUALQUER ÁREA DO SISEMA.

PÚBLICO ALVO: SOCIEDADE CIVIL E ÓRGÃOS DE CONTROLE, TAIS COMO O PODER JUDICIÁRIO, O MINISTÉRIO PÚBLICO, A POLÍCIA CIVIL, A POLÍCIA FEDERAL, DEFENSORIA PÚBLICA, DENTRE OUTROS.

FINALIDADE: REALIZAR A GESTÃO DAS DENÚNCIAS E REQUISIÇÕES QUE SE RELACIONEM AO DESCUMPRIMENTO DA LEGISLAÇÃO AMBIENTAL E DE RECURSOS HÍDRICOS, COM A FINALIDADE DE ASSEGURAR A FISCALIZAÇÃO E O EFETIVO EXERCÍCIO DO PODER DE POLÍCIA AMBIENTAL.

Regiões	Físico			Orçamentário		
	Programado PPAG	Executado Jan/Dez	%	Programado PPAG	Executado Jan/Dez	%
Estadual	66	66	100,00	4.687.146,00	0,00	0,00
Região Intermediária de Belo Horizonte	0	0	-	0,00	1.241.488,06	-
Região Intermediária de Divinópolis	0	0	-	0,00	171.409,16	-
Região Intermediária de Governador Valadares	0	0	-	0,00	182.429,95	-
Região Intermediária de Juíz de Fora	0	0	-	0,00	201.605,69	-
Região Intermediária de Montes Claros	0	0	-	0,00	167.138,13	-
Região Intermediária de Patos de Minas	0	0	-	0,00	166.095,92	-
Região Intermediária de Teófilo Otoni	0	0	-	0,00	201.715,71	-
Região Intermediária de Uberlândia	0	0	-	0,00	353.070,38	-
Região Intermediária de Varginha	0	0	-	0,00	162.242,26	-
Total	66	66	100,00	4.687.146,00	2.847.195,26	60,74

RELATÓRIO INSTITUCIONAL DE MONITORAMENTO - PROGRAMAS SOCIAIS
DEMONSTRATIVO DE EXECUÇÃO FÍSICA E FINANCEIRA - JAN A DEZ
MEIO AMBIENTE

AÇÃO : 4511 - AMPLIAÇÃO DO PROGRAMA DE FISCALIZAÇÃO PREVENTIVA

Projetos estratégicos

Inovação na Regularização e Fiscalização Ambiental

Produto : AÇÕES DE FISCALIZAÇÃO PREVENTIVA REALIZADAS

Unidade de Medida : UNIDADE

DETALHAMENTO DO PRODUTO: AÇÕES DE FISCALIZAÇÃO PREVENTIVA REALIZADAS NO ÂMBITO DO PROGRAMA, COM MOBILIZAÇÃO DOS SETORES DA INDÚSTRIA E AGRICULTURA, PODENDO ENVOLVER PALESTRAS OU OUTRAS FORMAS DE ORIENTAÇÃO E FISCALIZAÇÃO.

PÚBLICO ALVO: PRODUTORES RURAIS, AGROINDÚSTRIAS E INDÚSTRIAS

FINALIDADE: INFORMAR E SENSIBILIZAR OS EMPREENDEDORES E/OU PRODUTORES RURAIS MINEIROS, A PARTIR DE AÇÕES ESPECÍFICAS DE FISCALIZAÇÃO PREVENTIVA JUNTO AOS SETORES DA INDÚSTRIA E AGRICULTURA, BUSCANDO A PREVENÇÃO DE DANOS AO MEIO AMBIENTE.

Regiões	Físico			Orçamentário		
	Programado PPAG	Executado Jan/Dez	%	Programado PPAG	Executado Jan/Dez	%
Estadual	2	1	50,00	49.000,00	0,00	0,00
Região Intermediária de Belo Horizonte	0	0	-	0,00	3.940,14	-
Região Intermediária de Teófilo Otoni	0	0	-	0,00	670,80	-
Total	2	1	50,00	49.000,00	4.610,94	9,41

PROGRAMA : 120 - GESTÃO AMBIENTAL E SANEAMENTO

Programa Multissetorial

UNIDADE RESPONSÁVEL : 1371 - SECRETARIA DE ESTADO DE MEIO AMBIENTE E DESENVOLVIMENTO SUSTENTÁVEL

OBJETIVO DO PROGRAMA : ATUAR NO DESENVOLVIMENTO DE INSTRUMENTOS PARA A PROMOÇÃO DA MELHORIA DAS POLÍTICAS PÚBLICAS DE SANEAMENTO, MEIO AMBIENTE, EDUCAÇÃO AMBIENTAL E EDUCAÇÃO HUMANITÁRIA PARA O MANEJO ÉTICO, GUARDA RESPONSÁVEL, PROTEÇÃO E BEM-ESTAR DA FAUNA DOMÉSTICA, GESTÃO AMBIENTAL NO TERRITÓRIO MINEIRO, VISANDO À PRESERVAÇÃO E AO USO SUSTENTÁVEL DOS RECURSOS NATURAIS E HÍDRICOS, À PROMOÇÃO DO BEM ESTAR SOCIAL E QUALIDADE DE VIDA.

Regiões	Orçamentário		
	Programado PPAG	Executado Jan/Dez	%
Estadual	1.445.912.288,00	772.419.637,11	53,42
Região Intermediária de Barbacena	0,00	21.411.929,56	-
Região Intermediária de Belo Horizonte	54.071.291,00	338.411.484,39	625,86
Região Intermediária de Divinópolis	0,00	35.958.733,01	-
Região Intermediária de Governador Valadares	0,00	10.779.074,00	-
Região Intermediária de Ipatinga	0,00	48.647.794,97	-
Região Intermediária de Juiz de Fora	0,00	74.967.653,84	-
Região Intermediária de Montes Claros	0,00	72.939.905,87	-
Região Intermediária de Patos de Minas	0,00	36.000.115,85	-
Região Intermediária de Pouso Alegre	0,00	18.231.093,20	-
Região Intermediária de Teófilo Otoni	47.000.000,00	36.909.240,31	78,53
Região Intermediária de Uberaba	0,00	17.483.208,96	-
Região Intermediária de Uberlândia	0,00	1.209.251,90	-
Região Intermediária de Varginha	0,00	60.621.378,47	-
Total	1.546.983.579,00	1.545.990.501,44	99,94

AÇÕES DO PROGRAMA POR UNIDADE ORÇAMENTÁRIA

1371 - SECRETARIA DE ESTADO DE MEIO AMBIENTE E DESENVOLVIMENTO SUSTENTÁVEL

AÇÃO : 4321 - PROMOÇÃO DAS POLÍTICAS PÚBLICAS DE SANEAMENTO

Demais Projetos e Atividades

Produto : POPULAÇÃO ATENDIDA **Unidade de Medida : UNIDADE**

DETALHAMENTO DO PRODUTO: O RESULTADO SERÁ EXPRESSO PELO NÚMERO DE PESSOAS ATENDIDAS, NO ANO ORÇAMENTÁRIO, COM SOLUÇÃO PARA COLETA E TRATAMENTO DE ESGOTOS SANITÁRIOS, ABASTECIMENTO DE ÁGUA, COLETA SELETIVA, DESTINAÇÃO ADEQUADA DE RESÍDUOS SÓLIDOS URBANOS OU DRENAGEM DE ÁGUAS PLUVIAIS URBANAS.

PÚBLICO ALVO: SETORES PRIMÁRIO, SECUNDÁRIO E TERCIÁRIO DA ECONOMIA QUE GERAM OU OPERAM COM RESÍDUOS SÓLIDOS OU REJEITOS; DISCENTES E DOCENTES NOS DIVERSOS NÍVEIS ACADÊMICOS; ORGANIZAÇÕES NÃO GOVERNAMENTAIS; ENTIDADES DIVERSAS DA ADMINISTRAÇÃO PÚBLICA FEDERAL, ESTADUAL OU MUNICIPAL E CIDADÃOS

FINALIDADE: APOIAR AÇÕES DE SANEAMENTO NO ESTADO DE MINAS GERAIS VISANDO À MELHORIA DO ACESSO E QUALIDADE DOS SERVIÇOS DE ABASTECIMENTO DE ÁGUA, ESGOTAMENTO SANITÁRIO, GESTÃO DE RESÍDUOS SÓLIDOS URBANOS E DRENAGEM PLUVIAL URBANA.

Regiões	Físico			Orçamentário		
	Programado PPAG	Executado Jan/Dez	%	Programado PPAG	Executado Jan/Dez	%
Estadual	100.000	0	0,00	9.071.215,00	0,00	0,00
Região Intermediária de Barbacena	0	0	-	0,00	1.700.000,00	-
Região Intermediária de Belo Horizonte	0	0	-	0,00	7.658.479,50	-
Região Intermediária de Governador Valadares	0	0	-	0,00	4.518.216,60	-
Região Intermediária de Juiz de Fora	0	0	-	0,00	1.634.376,19	-
Região Intermediária de Montes Claros	0	0	-	0,00	9.859.476,17	-
Região Intermediária de Patos de Minas	0	0	-	0,00	348.777,73	-
Região Intermediária de Pouso Alegre	0	0	-	0,00	430.000,00	-
Região Intermediária de Teófilo Otoni	0	0	-	0,00	742.386,98	-
Região Intermediária de Uberaba	0	0	-	0,00	600.000,00	-
Região Intermediária de Uberlândia	0	0	-	0,00	143,87	-
Região Intermediária de Varginha	0	0	-	0,00	716.400,00	-
Total	100.000	0	0,00	9.071.215,00	28.208.257,04	310,96

AÇÃO : 4348 - GESTÃO AMBIENTAL

Demais Projetos e Atividades

Produto : ATIVIDADE DE GESTÃO SOCIOAMBIENTAL REALIZADA **Unidade de Medida : UNIDADE**

DETALHAMENTO DO PRODUTO: O RESULTADO SERÁ EXPRESSO POR MEIO DA ABRANGÊNCIA E APLICABILIDADE DAS ATIVIDADES QUE PROMOVAM A GESTÃO SOCIOAMBIENTAL NO ESTADO DE MINAS GERAIS, A SABER: I - NÚMERO DE CAPACITAÇÕES TÉCNICAS REALIZADAS (GEOTECNOLOGIAS E AFINS E DIFERENTES TEMÁTICAS EM EDUCAÇÃO AMBIENTAL) II - NÚMERO DE CERTIFICADOS CONCEDIDOS DO SELO SEMAD RECOMENDA III - NÚMERO DE ÓRGÃOS PÚBLICOS (PRÉDIOS PÚBLICOS) QUE IMPLEMENTARAM O PROGRAMA AMBIENTAÇÃO; IV - NÚMERO DE ESCOLAS (MUNICIPAIS) QUE IMPLEMENTARAM PROJETOS DE EDUCAÇÃO AMBIENTAL; V - DIAGNÓSTICO DE TEMAS PRIORITÁRIOS PARA EDUCAÇÃO EM MG; VI - NÚMERO DE NORMAS ELABORADAS E/OU ATUALIZADAS, QUANDO DEMANDADO VII - PORTFÓLIOS DE PROJETOS DO SISEMA ELABORADO PARA CAPTAÇÃO DE RECURSOS VIII - NÚMERO DE PROJETOS E ESTUDOS ELABORADOS COM DADOS GEOESPACIAIS PARA A GESTÃO AMBIENTAL ESTRATÉGICA DE TERRITÓRIOS IX - NÚMERO DE RELATÓRIOS TÉCNICOS PARA SUBSÍDIO NA AVALIAÇÃO AMBIENTAL PRELIMINAR. X - NÚMERO DE ATUALIZAÇÕES, FUNCIONALIDADES E SOLUÇÕES TECNOLÓGICAS EFETUADAS NA IDE-SISEMA; XI - NÚMERO DE INSTRUMENTOS FORMALIZADOS PARA AÇÕES DE FAUNA DOMÉSTICA.

PÚBLICO ALVO: ÓRGÃOS E ENTIDADES DA ADMINISTRAÇÃO PÚBLICA FEDERAL, ESTADUAL E MUNICIPAL, COMITÊS, MEMBROS DE CONSELHOS, GESTORES PÚBLICOS E AMBIENTAIS, INSTITUIÇÕES PRIVADAS, MEMBROS DE ORGANIZAÇÕES NÃO GOVERNAMENTAIS - ONGS E DEMAIS INTERESSADOS.

FINALIDADE: APRIMORAR A GESTÃO AMBIENTAL POR MEIO DO CRUZAMENTO DE INFORMAÇÕES GEORREFERENCIADAS NO ESTADO, PERMITINDO O DIRECIONAMENTO DE AÇÕES TERRITORIAIS NO ÂMBITO DA SEMAD; DO INCENTIVO À CULTURA DA ELABORAÇÃO DE PROJETOS AMBIENTAIS PARA CAPTAÇÃO DE RECURSOS, DESENVOLVIMENTO DE INSTRUMENTOS ECONÔMICOS DE GESTÃO AMBIENTAL E AO FOMENTO DA EDUCAÇÃO AMBIENTAL E DA EDUCAÇÃO HUMANITÁRIA PARA MANEJO ÉTICO, GUARDA RESPONSÁVEL, PROTEÇÃO E BEM-ESTAR DA FAUNA DOMÉSTICA, VISANDO À IMPLEMENTAÇÃO DE POLÍTICAS PÚBLICAS E AÇÕES AMBIENTAIS NAS TEMÁTICAS CORRELATAS.

Regiões	Físico			Orçamentário		
	Programado PPAG	Executado Jan/Dez	%	Programado PPAG	Executado Jan/Dez	%
Região Intermediária de Belo Horizonte	38	986	2.594,74	4.155.791,00	3.443.425,38	82,86
Total	38	986	2.594,74	4.155.791,00	3.443.425,38	82,86

RELATÓRIO INSTITUCIONAL DE MONITORAMENTO - PROGRAMAS SOCIAIS
DEMONSTRATIVO DE EXECUÇÃO FÍSICA E FINANCEIRA - JAN A DEZ
MEIO AMBIENTE

AÇÃO : 4354 - CENTRO MINEIRO DE REFERÊNCIA EM RESÍDUOS

Demais Projetos e Atividades

Produto : RESÍDUOS RECICLÁVEIS COLETADOS E COMERCIALIZADOS COM DESTINAÇÃO CORRETA

Unidade de Medida : TONELADA

DETALHAMENTO DO PRODUTO: O PRODUTO DEMONSTRA A QUANTIDADE (EM TONELADAS) DE MATERIAL RECICLÁVEL, COLETADO, SEGREGADO, ENFARDADO E COMERCIALIZADO PELAS ASSOCIAÇÕES E COOPERATIVAS DE CATADORES CADASTRADAS NO PROGRAMA BOLSA RECICLAGEM. ESTES MATERIAIS SÃO COMPOSTOS POR PAPEL, PLÁSTICO, METAL, VIDRO E OUTROS RESÍDUOS PÓS-CONSUMO ASSIM DEFINIDOS PELO COMITÊ GESTOR DO PROGRAMA BOLSA RECICLAGEM, SENDO QUE O PAGAMENTO ÀS ASSOCIAÇÕES E COOPERATIVAS DE CATADORES POR ESTE SERVIÇO AMBIENTAL É PROPORCIONAL À QUANTIDADE DE CADA MATERIAL COLETADO, TENDO EM VISTA O IMPACTO AMBIENTAL E O VALOR INDIVIDUAL DE COMERCIALIZAÇÃO DIFERENCIADO.

PÚBLICO ALVO: CATADORES DE MATERIAIS RECICLÁVEIS; SETORES PRIMÁRIO, SECUNDÁRIO E TERCIÁRIO DA ECONOMIA QUE GERAM OU OPERAM COM RESÍDUOS SÓLIDOS OU REJEITOS; DISCENTES E DOCENTES NOS DIVERSOS NÍVEIS ACADÊMICOS; ORGANIZAÇÕES NÃO GOVERNAMENTAIS; ENTIDADES DIVERSAS DA ADMINISTRAÇÃO PÚBLICA FEDERAL, ESTADUAL OU MUNICIPAL E CIDADÃOS

FINALIDADE: PROMOVER A REDUÇÃO, A REUTILIZAÇÃO E A RECICLAGEM DOS RESÍDUOS SÓLIDOS, CONTRIBUINDO PARA A REDUÇÃO DE REJEITOS E CONSEQUENTEMENTE DOS CUSTOS DE COLETA, TRANSPORTE E DESTINAÇÃO FINAL DE RESÍDUOS E PARA A INCLUSÃO SÓCIO-PRODUTIVA DOS CATADORES DE MATERIAIS RECICLÁVEIS.

Regiões	Físico			Orçamentário		
	Programado PPAG	Executado Jan/Dez	%	Programado PPAG	Executado Jan/Dez	%
Estadual	44.000	0	0,00	4.485.740,00	0,00	0,00
Região Intermediária de Barbacena	0	1.138	-	0,00	44.442,79	-
Região Intermediária de Belo Horizonte	0	21.943	-	0,00	2.887.780,17	-
Região Intermediária de Divinópolis	0	8.245	-	0,00	204.989,04	-
Região Intermediária de Governador Valadares	0	1.225	-	0,00	69.433,84	-
Região Intermediária de Ipatinga	0	1.549	-	0,00	69.934,76	-
Região Intermediária de Juíz de Fora	0	4.147	-	0,00	141.406,35	-
Região Intermediária de Montes Claros	0	580	-	0,00	30.922,74	-
Região Intermediária de Patos de Minas	0	1.685	-	0,00	65.845,10	-
Região Intermediária de Pouso Alegre	0	2.443	-	0,00	135.202,36	-
Região Intermediária de Teófilo Otoni	0	221	-	0,00	10.085,69	-
Região Intermediária de Uberaba	0	2.602	-	0,00	119.714,23	-
Região Intermediária de Uberlândia	0	8.275	-	0,00	301.416,23	-
Região Intermediária de Varginha	0	5.206	-	0,00	234.815,70	-
Total	44.000	59.259	134,68	4.485.740,00	4.315.989,00	96,22

RELATÓRIO INSTITUCIONAL DE MONITORAMENTO - PROGRAMAS SOCIAIS
DEMONSTRATIVO DE EXECUÇÃO FÍSICA E FINANCEIRA - JAN A DEZ
MEIO AMBIENTE

AÇÃO : 4371 - PROMOÇÃO DAS POLÍTICAS PÚBLICAS DE PROTEÇÃO À FAUNA DOMÉSTICA

Demais Projetos e Atividades

Produto : INSTRUMENTO DE APOIO À PROTEÇÃO DA FAUNA DOMÉSTICA CELEBRADO

Unidade de Medida : UNIDADE

DETALHAMENTO DO PRODUTO: O RESULTADO SERÁ EXPRESSO POR MEIO DE CONVÊNIOS E INSTRUMENTOS CONGÊNEROS FIRMADOS COM MUNICÍPIOS E ORGANIZAÇÕES PARA ATENDIMENTO DA FINALIDADE DA AÇÃO.

PÚBLICO ALVO: Sociedade, municípios, entidades e organizações da sociedade civil sem fins lucrativos

FINALIDADE: IMPLEMENTAR POLÍTICAS PÚBLICAS DE PROTEÇÃO E DEFESA AO BEM-ESTAR DA FAUNA DOMÉSTICA NO ESTADO. PROMOVER AÇÕES DE PROTEÇÃO E BEM-ESTAR DOS ANIMAIS DOMÉSTICOS POR MEIO DO APOIO TÉCNICO, OPERACIONAL, FINANCEIRO E MATERIAL ÀS ENTIDADES E ORGANIZAÇÕES DA SOCIEDADE CIVIL SEM FINS LUCRATIVOS OU MUNICÍPIOS E CONSÓRCIO DE MUNICÍPIOS, POR MEIO DE AÇÕES DE PROMOÇÃO DE EDUCAÇÃO HUMANITÁRIA E AMBIENTAL, MANEJO POPULACIONAL ÉTICO DE CÃES E GATOS, ATENDIMENTOS VETERINÁRIOS, VACINAÇÃO E VERMIFUGAÇÃO, AQUISIÇÃO DE SUPRIMENTOS (INSUMOS, ALIMENTAÇÃO, MEDICAÇÃO), AQUISIÇÃO DE VEÍCULOS (PARA AÇÕES DE RESGATE, DE CASTRAÇÃO E APOIO ÀS AÇÕES FAUNA EM GERAL) E INCETIVO EM AÇÕES DE ADOÇÃO.

Regiões	Físico			Orçamentário		
	Programado PPAG	Executado Jan/Dez	%	Programado PPAG	Executado Jan/Dez	%
Estadual	12	0	0,00	15.316.488,00	5.920.440,00	38,65
Região Intermediária de Barbacena	0	5	-	0,00	400.000,00	-
Região Intermediária de Belo Horizonte	0	8	-	0,00	16.877.066,29	-
Região Intermediária de Divinópolis	0	9	-	0,00	566.443,24	-
Região Intermediária de Governador Valadares	0	3	-	0,00	200.000,00	-
Região Intermediária de Ipatinga	0	1	-	0,00	150.000,00	-
Região Intermediária de Juiz de Fora	0	13	-	0,00	100.000,00	-
Região Intermediária de Montes Claros	0	4	-	0,00	200.000,00	-
Região Intermediária de Patos de Minas	0	8	-	0,00	333.196,54	-
Região Intermediária de Pouso Alegre	0	7	-	0,00	125.000,00	-
Região Intermediária de Teófilo Otoni	0	7	-	0,00	349.300,54	-
Região Intermediária de Uberaba	0	3	-	0,00	511.617,40	-
Região Intermediária de Uberlândia	0	6	-	0,00	299.995,00	-
Região Intermediária de Varginha	0	15	-	0,00	480.000,00	-
Total	12	89	741,67	15.316.488,00	26.513.059,01	173,10

4341 - FUNDO DE RECUPERAÇÃO, PROTEÇÃO E DESENVOLVIMENTO SUSTENTÁVEL DAS BACIAS HIDROGRÁFICAS DO ESTADO DE MINAS GERAIS

AÇÃO : 4401 - APOIO À IMPLEMENTAÇÃO DE INFRAESTRUTURAS E/OU PROJETOS PARA OS SERVIÇOS DE SANEAMENTO BÁSICO.

Demais Projetos e Atividades

Produto : PROJETOS FINANCIADOS

Unidade de Medida : UNIDADE

DETALHAMENTO DO PRODUTO: PROJETOS OU OBRAS DE COLETA, TRATAMENTO E DISTRIBUIÇÃO DE ÁGUA; PROJETOS OU OBRAS DE COLETA E TRATAMENTO DE ESGOTOS SANITÁRIOS; PROJETOS OU OBRAS DE DRENAGEM DE ÁGUAS PLUVIAIS URBANAS; PROJETOS OU OBRAS DE RECICLAGEM E DESTINAÇÃO FINAL ADEQUADA DE RESÍDUOS SÓLIDOS URBANOS.

PÚBLICO ALVO: ENTIDADES DIVERSAS DA ADMINISTRAÇÃO PÚBLICA ESTADUAL OU MUNICIPAL E CIDADÃOS MINEIROS

FINALIDADE: FINANCIAR PROJETOS DE SANEAMENTO BÁSICO NO ESTADO DE MINAS GERAIS VISANDO À MELHORIA DO ACESSO E QUALIDADE DOS SERVIÇOS DE ABASTECIMENTO DE ÁGUA, ESGOTAMENTO SANITÁRIO, DESTINAÇÃO DE RESÍDUOS SÓLIDOS URBANOS E DRENAGEM PLUVIAL URBANA.

Regiões	Físico			Orçamentário		
	Programado PPAG	Executado Jan/Dez	%	Programado PPAG	Executado Jan/Dez	%
Estadual	20	0	0,00	6.038.845,00	0,00	0,00
Total	20	0	0,00	6.038.845,00	0,00	0,00

RELATÓRIO INSTITUCIONAL DE MONITORAMENTO - PROGRAMAS SOCIAIS
DEMONSTRATIVO DE EXECUÇÃO FÍSICA E FINANCEIRA - JAN A DEZ
MEIO AMBIENTE

5081 - COMPANHIA DE SANEAMENTO DE MINAS GERAIS

AÇÃO : 8004 - UNIVERSALIZAÇÃO DOS SERVIÇOS DE SANEAMENTO NA ÁREA DA COPASA

Demais Projetos e Atividades

Produto : ECONOMIA RESIDENCIAL ATENDIDA COM ABASTECIMENTO DE ÁGUA **Unidade de Medida : ECONOMIA RESIDENCIAL**

DETALHAMENTO DO PRODUTO: QUANTIDADE DE IMÓVEIS QUE PASSARAM A SER ATENDIDOS COM REDE DE ABASTECIMENTO DE ÁGUA.

PÚBLICO ALVO: POPULAÇÃO

FINALIDADE: CONTRIBUIR PARA UNIVERSALIZAR O ACESSO DA POPULAÇÃO DE MINAS GERAIS AOS SERVIÇOS DE ABASTECIMENTO DE ÁGUA E ESGOTAMENTO SANITÁRIO

Regiões	Físico			Orçamentário		
	Programado PPAG	Executado Jan/Dez	%	Programado PPAG	Executado Jan/Dez	%
Estadual	90.000	0	0,00	1.330.000.000,00	663.928.553,81	49,92
Região Intermediária de Barbacena	0	3.872	-	0,00	19.267.486,77	-
Região Intermediária de Belo Horizonte	0	26.302	-	0,00	271.986.879,07	-
Região Intermediária de Divinópolis	0	5.456	-	0,00	35.187.300,73	-
Região Intermediária de Governador Valadares	0	1.479	-	0,00	1.449.926,73	-
Região Intermediária de Ipatinga	0	14.245	-	0,00	48.427.860,21	-
Região Intermediária de Juiz de Fora	0	7.074	-	0,00	73.091.871,30	-
Região Intermediária de Montes Claros	0	10.210	-	0,00	58.979.948,59	-
Região Intermediária de Patos de Minas	0	4.157	-	0,00	35.252.296,48	-
Região Intermediária de Pouso Alegre	0	5.744	-	0,00	17.540.890,84	-
Região Intermediária de Teófilo Otoni	0	4.406	-	0,00	28.837.248,57	-
Região Intermediária de Uberaba	0	2.265	-	0,00	16.251.877,33	-
Região Intermediária de Uberlândia	0	718	-	0,00	607.696,80	-
Região Intermediária de Varginha	0	6.527	-	0,00	59.190.162,77	-
Total	90.000	92.455	102,73	1.330.000.000,00	1.330.000.000,00	100,00

AÇÃO : 8005 - PPP - SISTEMA ADUTOR RIO MANSO

Demais Projetos e Atividades

Ação com meta física não cumulativa

Produto : VAZÃO HÍDRICA AMPLIADA DISPONIBILIZADA **Unidade de Medida : METRO CÚBICO P/ SEGUNDO**

DETALHAMENTO DO PRODUTO: VAZÃO HÍDRICA ACRESCIDA, EM METROS CÚBICOS POR SEGUNDO, DECORRENTE DA OBRA DE AMPLIAÇÃO REALIZADA NO SISTEMA PRODUTOR RIO MANSO POR MEIO DA PARCERIA PÚBLICO-PRIVADA.

PÚBLICO ALVO: POPULAÇÃO DA REGIÃO - METROPOLITANO

FINALIDADE: VIABILIZAR, POR MEIO DE PARCERIA PÚBLICO-PRIVADA, O RESSARCIMENTO DE INVESTIMENTOS REALIZADOS PELA CONCESSIONÁRIA RESPONSÁVEL PELA EXECUÇÃO DE OBRAS DE AMPLIAÇÃO DO SISTEMA PRODUTOR RIO MANSO, PELA OPERAÇÃO E PELA MANUTENÇÃO DAS UNIDADES DE ADUÇÃO, VISANDO AO FORNECIMENTO DE ÁGUA EM QUANTIDADE, QUALIDADE E REGIMES SATISFATÓRIOS, PARA AUMENTO DE SUA DISPONIBILIDADE NA REGIÃO METROPOLITANA DE BELO HORIZONTE.

Regiões	Físico			Orçamentário		
	Programado PPAG	Executado Jan/Dez	%	Programado PPAG	Executado Jan/Dez	%
Estadual	0	0	-	0,00	39.730.239,93	-
Região Intermediária de Belo Horizonte	1	1	100,00	49.915.500,00	8.723.475,48	17,48
Total	1	1	100,00	49.915.500,00	48.453.715,41	97,07

RELATÓRIO INSTITUCIONAL DE MONITORAMENTO - PROGRAMAS SOCIAIS
DEMONSTRATIVO DE EXECUÇÃO FÍSICA E FINANCEIRA - JAN A DEZ
MEIO AMBIENTE

AÇÃO : 8008 - ADEQUAÇÃO DA INFRA-ESTRUTURA ADMINISTRATIVA E OPERACIONAL - COPASA

Demais Projetos e Atividades

Produto : AÇÃO REALIZADA **Unidade de Medida : AÇÃO**

DETALHAMENTO DO PRODUTO: INVESTIMENTOS REALIZADOS PARA RENOVAÇÃO E AMPLIAÇÃO DA FROTA DA EMPRESA; AQUISIÇÃO DE MOBILIÁRIO E BENS DE PEQUENO VALOR; MELHORIAS FÍSICAS DAS INSTALAÇÕES ADMINISTRATIVAS; AQUISIÇÃO DE EQUIPAMENTOS E PROGRAMAS DE INFORMÁTICA; ETC.

PÚBLICO ALVO: USUÁRIOS DA INFRAESTRUTURA ADMINISTRATIVA E OPERACIONAL DA EMPRESA (COPASA E COPANOR)

FINALIDADE: ADEQUAR, MANTER E DESENVOLVER A ESTRUTURA ADMINISTRATIVA E OPERACIONAL NECESSÁRIA PARA GARANTIR O BOM FUNCIONAMENTO DA COPASA, TANTO NO TRATAMENTO DE ÁGUA COMO NO TRATAMENTO DE ESGOTAMENTO SANITÁRIO, JUNTO AOS SEUS CLIENTES.

Regiões	Físico			Orçamentário		
	Programado PPAG	Executado Jan/Dez	%	Programado PPAG	Executado Jan/Dez	%
Estadual	81.000	50.759	62,67	81.000.000,00	50.759.285,32	62,67
Região Intermediária de Belo Horizonte	0	26.832	-	0,00	26.834.378,50	-
Total	81.000	77.591	95,79	81.000.000,00	77.593.663,82	95,79

5511 - COPASA - SERVIÇOS DE SANEAMENTO INTEGRADO DO NORTE E NORDESTE DE MINAS GERAIS S/A

AÇÃO : 8006 - UNIVERSALIZAÇÃO DOS SERVIÇOS DE SANEAMENTO NA ÁREA DA COPANOR

Demais Projetos e Atividades

Produto : ECONOMIA RESIDENCIAL ATENDIDA COM ABASTECIMENTO DE ÁGUA **Unidade de Medida : ECONOMIA RESIDENCIAL**

DETALHAMENTO DO PRODUTO: QUANTIDADE DE IMÓVEIS QUE PASSARAM A SER ATENDIDOS COM REDE DE ABASTECIMENTO DE ÁGUA.

PÚBLICO ALVO: POPULAÇÃO DAS LOCALIDADES BENEFICIADAS

FINALIDADE: CONTRIBUIR PARA UNIVERSALIZAR O ACESSO DA POPULAÇÃO DE MINAS GERAIS AOS SERVIÇOS DE ABASTECIMENTO DE ÁGUA E ESGOTAMENTO SANITÁRIO

Regiões	Físico			Orçamentário		
	Programado PPAG	Executado Jan/Dez	%	Programado PPAG	Executado Jan/Dez	%
Estadual	0	0	-	0,00	10.129.226,83	-
Região Intermediária de Governador Valadares	0	180	-	0,00	4.541.496,83	-
Região Intermediária de Montes Claros	0	631	-	0,00	3.869.558,37	-
Região Intermediária de Teófilo Otoni	5.000	2.576	51,52	45.000.000,00	6.970.218,53	15,49
Total	5.000	3.387	67,74	45.000.000,00	25.510.500,56	56,69

RELATÓRIO INSTITUCIONAL DE MONITORAMENTO - PROGRAMAS SOCIAIS
DEMONSTRATIVO DE EXECUÇÃO FÍSICA E FINANCEIRA - JAN A DEZ
MEIO AMBIENTE

AÇÃO : 8007 - ADEQUAÇÃO DA INFRAESTRUTURA ADMINISTRATIVA E OPERACIONAL DA COPANOR

Demais Projetos e Atividades

Produto : AÇÃO REALIZADA **Unidade de Medida : AÇÃO**

DETALHAMENTO DO PRODUTO: INVESTIMENTOS REALIZADOS PARA RENOVAÇÃO E AMPLIAÇÃO DA FROTA DA EMPRESA; AQUISIÇÃO DE MOBILIÁRIO E BENS DE PEQUENO VALOR; MELHORIAS FÍSICAS DAS INSTALAÇÕES ADMINISTRATIVAS; AQUISIÇÃO DE EQUIPAMENTOS E PROGRAMAS DE INFORMÁTICA; ETC.

PÚBLICO ALVO: USUÁRIOS DA INFRAESTRUTURA ADMINISTRATIVA E OPERACIONAL DA EMPRESA (COPASA E COPANOR)

FINALIDADE: ADEQUAR, MANTER E DESENVOLVER A ESTRUTURA ADMINISTRATIVA E OPERACIONAL NECESSÁRIA PARA GARANTIR O BOM FUNCIONAMENTO DA COPANOR, TANTO NO TRATAMENTO DE ÁGUA COMO NO TRATAMENTO DE ESGOTAMENTO SANITÁRIO, JUNTO AOS SEUS CLIENTES.

Regiões	Físico			Orçamentário		
	Programado PPAG	Executado Jan/Dez	%	Programado PPAG	Executado Jan/Dez	%
Estadual	0	1.951	-	0,00	1.951.891,22	-
Região Intermediária de Teófilo Otoni	2.000	0	0,00	2.000.000,00	0,00	0,00
Total	2.000	1.951	97,55	2.000.000,00	1.951.891,22	97,59

PROGRAMA : 122 - REGULARIZAÇÃO AMBIENTAL

Programa Unissetorial

UNIDADE RESPONSÁVEL : 1371 - SECRETARIA DE ESTADO DE MEIO AMBIENTE E DESENVOLVIMENTO SUSTENTÁVEL

OBJETIVO DO PROGRAMA : EFICIÊNCIA NOS PROCESSOS DE REGULARIZAÇÃO AMBIENTAL, REDUZINDO PRAZOS E AMPLIANDO OFERTA DOS SERVIÇOS.

Regiões	Orçamentário		
	Programado PPAG	Executado Jan/Dez	%
Estadual	69.615.582,00	0,00	0,00
Região Intermediária de Barbacena	0,00	0,00	-
Região Intermediária de Belo Horizonte	0,00	15.729.402,93	-
Região Intermediária de Divinópolis	0,00	4.297.530,02	-
Região Intermediária de Governador Valadares	0,00	5.764.305,58	-
Região Intermediária de Ipatinga	0,00	0,00	-
Região Intermediária de Juíz de Fora	0,00	3.560.099,02	-
Região Intermediária de Montes Claros	0,00	6.879.763,47	-
Região Intermediária de Patos de Minas	0,00	2.287.380,90	-
Região Intermediária de Pouso Alegre	0,00	0,00	-
Região Intermediária de Teófilo Otoni	0,00	2.337.279,78	-
Região Intermediária de Uberaba	0,00	0,00	-
Região Intermediária de Uberlândia	0,00	5.529.282,98	-
Região Intermediária de Varginha	0,00	4.381.785,65	-
Total	69.615.582,00	50.766.830,33	72,92

AÇÕES DO PROGRAMA POR UNIDADE ORÇAMENTÁRIA

1371 - SECRETARIA DE ESTADO DE MEIO AMBIENTE E DESENVOLVIMENTO SUSTENTÁVEL

AÇÃO : 4339 - APOIO AO LICENCIAMENTO AMBIENTAL MUNICIPAL

Demais Projetos e Atividades

Produto : MUNICÍPIOS TREINADOS / CAPACITADOS

Unidade de Medida : UNIDADE

DETALHAMENTO DO PRODUTO: Nº DE MUNICÍPIOS CAPACITADOS (PRESENCIALMENTE, POR VIDEOCONFERÊNCIA E/OU NA MODALIDADE EAD) PARA ESTRUTURAÇÃO E FORTALECIMENTO DA GESTÃO AMBIENTAL MUNICIPAL, DE MODO A ASSUMIREM E APRIMORAREM AS ATIVIDADES DE LICENCIAMENTO, CONTROLE E FISCALIZAÇÃO AMBIENTAL, REALIZADAS PELO MUNICÍPIO. OBSERVAÇÃO: UM MUNICÍPIO PODERÁ SER CAPACITADO/TREINADO POR MAIS DE UMA VEZ AO ANO, ENTRETANTO, PARA FINS DE CÁLCULO DA META DO REFERIDO ANO, O MESMO SERÁ CONSIDERADO APENAS EM UMA OPORTUNIDADE. MUNICÍPIOS CAPACITADOS EM MAIS DE UM ANO SERÃO CONTABILIZADO EM TODOS OS ANOS PARTICIPANTES.

PÚBLICO ALVO: ENTES FEDERATIVOS MUNICIPAIS E, POR VIA INDIRETA, A SOCIEDADE CIVIL E O SETOR PRODUTIVO

FINALIDADE: PROMOVER O FORTALECIMENTO DA GESTÃO AMBIENTAL MUNICIPAL, NO QUE TANGE À REGULARIZAÇÃO AMBIENTAL, VISANDO À REALIZAÇÃO DOS PROCESSOS DE LICENCIAMENTO, CONTROLE E FISCALIZAÇÃO AMBIENTAL DE FORMA DESCENTRALIZADA, DEMOCRÁTICA E EFICIENTE.

Regiões	Físico			Orçamentário		
	Programado PPAG	Executado Jan/Dez	%	Programado PPAG	Executado Jan/Dez	%
Estadual	200	0	0,00	12.932.802,00	0,00	0,00
Região Intermediária de Barbacena	0	10	-	0,00	0,00	-
Região Intermediária de Belo Horizonte	0	37	-	0,00	3.217.180,91	-
Região Intermediária de Divinópolis	0	21	-	0,00	1.123.573,99	-
Região Intermediária de Governador Valadares	0	14	-	0,00	865.091,99	-
Região Intermediária de Ipatinga	0	20	-	0,00	0,00	-
Região Intermediária de Juíz de Fora	0	34	-	0,00	425.098,12	-
Região Intermediária de Montes Claros	0	16	-	0,00	1.452.300,99	-
Região Intermediária de Patos de Minas	0	6	-	0,00	535.259,23	-
Região Intermediária de Pouso Alegre	0	4	-	0,00	0,00	-
Região Intermediária de Teófilo Otoni	0	13	-	0,00	344.298,20	-
Região Intermediária de Uberaba	0	9	-	0,00	0,00	-
Região Intermediária de Uberlândia	0	8	-	0,00	1.387.412,98	-
Região Intermediária de Varginha	0	10	-	0,00	974.492,18	-
Total	200	202	101,00	12.932.802,00	10.324.708,59	79,83

RELATÓRIO INSTITUCIONAL DE MONITORAMENTO - PROGRAMAS SOCIAIS
DEMONSTRATIVO DE EXECUÇÃO FÍSICA E FINANCEIRA - JAN A DEZ
MEIO AMBIENTE

AÇÃO : 4340 - LICENCIAMENTO AMBIENTAL

Demais Projetos e Atividades

Ação com meta física não cumulativa

Produto : PROCESSOS ADMINISTRATIVOS DE LICENCIAMENTO AMBIENTAL CONCLUÍDOS EM ATÉ 180 DIAS

Unidade de Medida : PERCENTUAL

DETALHAMENTO DO PRODUTO: PERCENTUAL DO Nº DE PROCESSOS ADMINISTRATIVOS FINALIZADOS POR MODALIDADE DE LICENÇA (LAS CADASTRO; LAS RAS E LICENCIAMENTO CONVENCIONAL) DENTRO DOS PRAZOS ESCALONADOS A SEGUIR: 1) LAS CADASTRO: MENOR OU IGUAL A 10 DIAS 2) LAS RAS: MENOR OU IGUAL A 40 DIAS 3) LICENCIAMENTO CONVENCIONAL: MENOR OU IGUAL A 180 DIAS

PÚBLICO ALVO: REQUERENTES DE LICENCIAMENTO AMBIENTAL E DEMAIS INTEGRANTES DA SOCIEDADE CIVIL

FINALIDADE: PROMOVER O LICENCIAMENTO AMBIENTAL DE EMPREENDIMENTOS E ATIVIDADES QUE ATENDAM A DOCUMENTAÇÃO REQUERIDA PELO PODER PÚBLICO CONFORME NORMAS AMBIENTAIS VIGENTES, VISANDO O AUMENTO DA EFICIÊNCIA E, CONSEQUENTEMENTE, REDUÇÃO DOS PRAZOS DE TRAMITAÇÃO DOS PROCESSOS DE LICENCIAMENTO AMBIENTAL. CONTROLAR, MONITORAR E FISCALIZAR AS ATIVIDADES DE PESQUISA, LAVRA, EXPLORAÇÃO E APROVEITAMENTO DE RECURSOS MINERÁRIOS.

Regiões	Físico			Orçamentário		
	Programado PPAG	Executado Jan/Dez	%	Programado PPAG	Executado Jan/Dez	%
Estadual	85	76	89,41	56.682.780,00	0,00	0,00
Região Intermediária de Belo Horizonte	0	0	-	0,00	12.512.222,02	-
Região Intermediária de Divinópolis	0	0	-	0,00	3.173.956,03	-
Região Intermediária de Governador Valadares	0	0	-	0,00	4.899.213,59	-
Região Intermediária de Juíz de Fora	0	0	-	0,00	3.135.000,90	-
Região Intermediária de Montes Claros	0	0	-	0,00	5.427.462,48	-
Região Intermediária de Patos de Minas	0	0	-	0,00	1.752.121,67	-
Região Intermediária de Teófilo Otoni	0	0	-	0,00	1.992.981,58	-
Região Intermediária de Uberlândia	0	0	-	0,00	4.141.870,00	-
Região Intermediária de Varginha	0	0	-	0,00	3.407.293,47	-
Total	85	76	89,41	56.682.780,00	40.442.121,74	71,35

PLANEJAMENTO E GESTÃO

RELATÓRIO INSTITUCIONAL DE MONITORAMENTO - PROGRAMAS SOCIAIS
DEMONSTRATIVO DE EXECUÇÃO FÍSICA E FINANCEIRA - JAN A DEZ
PLANEJAMENTO E GESTÃO

PROGRAMA : 077 - APRIMORAMENTO DA GESTÃO PÚBLICA POR MEIO DE ENSINO DE EXCELÊNCIA

Programa Unissetorial

UNIDADE RESPONSÁVEL : 2061 - FUNDAÇÃO JOÃO PINHEIRO

OBJETIVO DO PROGRAMA : DESENVOLVER A QUALIDADE DAS AÇÕES GOVERNAMENTAIS, NOS NÍVEIS FEDERAL, ESTADUAL, MUNICIPAL, E QUANDO COUBER NO ÂMBITO DAS ORGANIZAÇÕES DA SOCIEDADE CIVIL, POR MEIO DA FORMAÇÃO, CAPACITAÇÃO E QUALIFICAÇÃO DE PESSOAS, AMPLIANDO AS CAPACIDADES INSTITUCIONAIS DO ESTADO NA GESTÃO DE POLÍTICAS PÚBLICAS MAIS EFETIVAS E NO PROVIMENTO DE SOLUÇÕES INOVADORAS, INCLUSÍVAS E DEMOCRÁTICAS PARA OS PROBLEMAS DA SOCIEDADE.

Regiões	Orçamentário		
	Programado PPAG	Executado Jan/Dez	%
Estadual	6.165.496,00	0,00	0,00
Região Intermediária de Belo Horizonte	18.671.378,00	22.987.377,35	123,12
Total	24.836.874,00	22.987.377,35	92,55

AÇÕES DO PROGRAMA POR UNIDADE ORÇAMENTÁRIA

2061 - FUNDAÇÃO JOÃO PINHEIRO

AÇÃO : 4041 - DESENVOLVIMENTO DE PESSOAS NO SETOR PÚBLICO

Demais Projetos e Atividades

Ação com meta física não cumulativa

Produto : PESSOA FORMADA, CAPACITADA OU TREINADA **Unidade de Medida : PESSOA**

DETALHAMENTO DO PRODUTO: PESSOA FORMADA EM GESTÃO DE PESSOAS.

PÚBLICO ALVO: SERVIDORES PÚBLICOS

FINALIDADE: QUALIFICAR PROFISSIONAIS DA ÁREA PÚBLICA, DESENVOLVENDO COMPETÊNCIAS GERENCIAIS E DE LIDERANÇA, DOTANDO-OS DE VISÃO ESTRATÉGICA, ALINHAMENTO INSTITUCIONAL E APRESENTANDO-LHE FERRAMENTAS PARA ATUAREM NA FORMULAÇÃO E IMPLEMENTAÇÃO DE POLÍTICAS PÚBLICAS E DE GESTÃO.

Regiões	Físico			Orçamentário		
	Programado PPAG	Executado Jan/Dez	%	Programado PPAG	Executado Jan/Dez	%
Estadual	400	0	0,00	674.966,00	0,00	0,00
Região Intermediária de Belo Horizonte	0	3.113	-	0,00	3.693.526,20	-
Total	400	3.113	778,25	674.966,00	3.693.526,20	547,22

AÇÃO : 4190 - CAPACITAÇÃO DE PESSOAS

Demais Projetos e Atividades

Produto : PESSOA CAPACITADA **Unidade de Medida : PESSOA**

DETALHAMENTO DO PRODUTO: PESSOA CAPACITADA EM CURSOS DE CAPACITAÇÃO

PÚBLICO ALVO: SERVIDORES PÚBLICOS, PROFISSIONAIS DA INICIATIVA PRIVADA E SOCIEDADE

FINALIDADE: PROMOVER CAPACITAÇÃO E TREINAMENTO DE AGENTES PÚBLICOS E DEMAIS INTERESSADOS PARA VIABILIZAR UM GOVERNO SIMPLES, EFICIENTE, TRANSPARENTE E INOVADOR, ALÉM DA MELHORIA CONTÍNUA DA QUALIDADE DOS SERVIÇOS PÚBLICOS.

Regiões	Físico			Orçamentário		
	Programado PPAG	Executado Jan/Dez	%	Programado PPAG	Executado Jan/Dez	%
Estadual	2.230	0	0,00	1.517.364,00	0,00	0,00
Região Intermediária de Belo Horizonte	0	2.264	-	0,00	2.889.180,49	-
Total	2.230	2.264	101,52	1.517.364,00	2.889.180,49	190,41

RELATÓRIO INSTITUCIONAL DE MONITORAMENTO - PROGRAMAS SOCIAIS
DEMONSTRATIVO DE EXECUÇÃO FÍSICA E FINANCEIRA - JAN A DEZ
PLANEJAMENTO E GESTÃO

AÇÃO : 4200 - FORMAÇÃO DE PESSOAS NO NÍVEL DE GRADUAÇÃO

Demais Projetos e Atividades

Ação com meta física não cumulativa

Produto : DISCENTE ATENDIDO

Unidade de Medida : DISCENTE

DETALHAMENTO DO PRODUTO: DISCENTES MATRICULADOS NO CURSO DE ADMINISTRAÇÃO PÚBLICA, DE NÍVEL SUPERIOR, COM DURAÇÃO DE QUATRO ANOS, CARGA HORÁRIA TOTAL DE 3.265 (TRÊS MIL DUZENTOS E SESSENTA E CINCO) HORAS/AULA, SENDO 2.505H DE DISCIPLINAS OBRIGATORIAS, 120H DE DISCIPLINAS OPTATIVAS, 500H DE ESTÁGIO CURRICULAR SUPERVISIONADO, 80H DE ATIVIDADES COMPLEMENTARES E 60H DE ATIVIDADES DE IMERSÃO, EM REGIME DE DEDICAÇÃO EXCLUSIVA.

PÚBLICO ALVO: SERVIDORES PÚBLICOS, PROFISSIONAIS DA INICIATIVA PRIVADA E SOCIEDADE

FINALIDADE: PROMOVER O ENSINO DE EXCELÊNCIA VISANDO FORMAR PESSOAS PARA INGRESSO NA CARREIRA DE ESPECIALISTA EM POLÍTICAS PÚBLICAS E GESTÃO GOVERNAMENTAL - EPPGG, QUE INTEGRA O GRUPO DE ATIVIDADES DE GESTÃO, PLANEJAMENTO, TESOUREARIA, AUDITORIA E ATIVIDADES POLÍTICO-INSTITUCIONAIS DO PODER EXECUTIVO.

Regiões	Físico			Orçamentário		
	Programado PPAG	Executado Jan/Dez	%	Programado PPAG	Executado Jan/Dez	%
Região Intermediária de Belo Horizonte	142	144	101,41	6.100.026,00	5.948.271,89	97,51
Total	142	144	101,41	6.100.026,00	5.948.271,89	97,51

AÇÃO : 4201 - FORMAÇÃO DE PESSOAS NO NÍVEL DE PÓS-GRADUAÇÃO (LATO SENSU E STRICTO SENSU)

Demais Projetos e Atividades

Ação com meta física não cumulativa

Produto : DISCENTE ATENDIDO

Unidade de Medida : DISCENTE

DETALHAMENTO DO PRODUTO: DISCENTES MATRICULADOS E QUALIFICADOS NOS CURSOS DE PÓS-GRADUAÇÃO LATO SENSU COM CARGA HORÁRIA MÍNIMA DE 360 (TREZENTAS E SESSENTA) HORAS/AULA; E NO CURSO DE PÓS-GRADUAÇÃO STRICTO SENSU (MESTRADO) COM CARGA HORÁRIA DE 375 (TREZENTOS E SETENTA E CINCO) HORAS/AULA.

PÚBLICO ALVO: SERVIDORES PÚBLICOS, PROFISSIONAIS DA INICIATIVA PRIVADA E SOCIEDADE

FINALIDADE: PROMOVER O ENSINO DE EXCELÊNCIA PARA O DESENVOLVIMENTO DE PROFISSIONAIS QUE ATUAM NA ESFERA PÚBLICA E DEMAIS INTERESSADOS, VISANDO OFERECER SUBSÍDIOS TEÓRICOS, PRÁTICOS E ORIENTAÇÃO DE ESTUDOS PARA APROFUNDAR CONHECIMENTOS SOBRE O EXERCÍCIO DE ATIVIDADES RELACIONADAS ÀS ÁREAS DE PLANEJAMENTO E GESTÃO E À ELABORAÇÃO, IMPLEMENTAÇÃO E AVALIAÇÃO DE POLÍTICAS PÚBLICAS.

Regiões	Físico			Orçamentário		
	Programado PPAG	Executado Jan/Dez	%	Programado PPAG	Executado Jan/Dez	%
Região Intermediária de Belo Horizonte	174	181	104,02	12.001.446,00	7.054.037,89	58,78
Total	174	181	104,02	12.001.446,00	7.054.037,89	58,78

RELATÓRIO INSTITUCIONAL DE MONITORAMENTO - PROGRAMAS SOCIAIS
DEMONSTRATIVO DE EXECUÇÃO FÍSICA E FINANCEIRA - JAN A DEZ
PLANEJAMENTO E GESTÃO

AÇÃO : 4202 - PARTICIPAÇÃO EM EXTENSÃO ACADÊMICA

Demais Projetos e Atividades

Ação com meta física não cumulativa

Produto : DISCENTE ATENDIDO

Unidade de Medida : DISCENTE

DETALHAMENTO DO PRODUTO: DISCENTE PARTICIPANTE DAS ATIVIDADES DE EXTENSÃO, DE ACORDO COM O PROJETO PEDAGÓGICO DA ESCOLA DE GOVERNO.

PÚBLICO ALVO: ESTUDANTES DO CURSO DE GRADUAÇÃO DE ADMINISTRAÇÃO PÚBLICA DA ESCOLA DE GOVERNO

FINALIDADE: OFERECER ATIVIDADES DE EXTENSÃO UNIVERSITÁRIA PARA OS DISCENTES DA ESCOLA DE GOVERNO, QUE POSSIBILITEM AO DISCENTE AMPLIAR O SEU PROCESSO DE APRENDIZAGEM EM CONEXÃO COM O ENSINO E DA PESQUISA, CONTRIBUINDO PARA UMA FORMAÇÃO CIDADÃ, CAPAZ DE PROMOVER A REFLEXÃO SOBRE A GESTÃO PÚBLICA EM SUAS DIVERSAS DIMENSÕES, UM MELHOR ENTENDIMENTO DA COMPLEXIDADE DA REALIDADE SOCIOECONÔMICA BRASILEIRA E SEUS DESAFIOS.

Regiões	Físico			Orçamentário		
	Programado PPAG	Executado Jan/Dez	%	Programado PPAG	Executado Jan/Dez	%
Estadual	65	0	0,00	3.973.166,00	0,00	0,00
Região Intermediária de Belo Horizonte	0	96	-	0,00	2.966.781,54	-
Total	65	96	147,69	3.973.166,00	2.966.781,54	74,67

AÇÃO : 4271 - PROMOÇÃO DA INOVAÇÃO NO SETOR PÚBLICO

Demais Projetos e Atividades

Produto : PROJETOS OU AÇÕES DE DISSEMINAÇÃO REALIZADOS

Unidade de Medida : UNIDADE

DETALHAMENTO DO PRODUTO: PROJETO CONCLUÍDO. AÇÃO DE DISSEMINAÇÃO REALIZADA.

PÚBLICO ALVO: SECRETARIAS DE ESTADO, ÓRGÃOS PÚBLICOS SETORIAIS, PREFEITURAS, INSTITUIÇÕES DE PESQUISA, UNIVERSIDADES E SOCIEDADE EM GERAL

FINALIDADE: FOMENTAR PROJETOS INOVADORES QUE CONTRIBUAM COM A RESOLUÇÃO DE DESAFIOS PÚBLICOS E DISSEMINAR A CULTURA DE INOVAÇÃO.

Regiões	Físico			Orçamentário		
	Programado PPAG	Executado Jan/Dez	%	Programado PPAG	Executado Jan/Dez	%
Região Intermediária de Belo Horizonte	10	10	100,00	569.906,00	435.579,34	76,43
Total	10	10	100,00	569.906,00	435.579,34	76,43

PROGRAMA : 086 - PROMOÇÃO E PRESERVAÇÃO DA MEMÓRIA TÉCNICO-CIENTÍFICA DO ESTADO DE MINAS GERAIS

Programa Unissetorial

UNIDADE RESPONSÁVEL : 2061 - FUNDAÇÃO JOÃO PINHEIRO

OBJETIVO DO PROGRAMA : FACILITAR E AMPLIAR O ACESSO AOS TRABALHOS TÉCNICO-CIENTÍFICOS PRODUZIDOS PELAS INSTITUIÇÕES PÚBLICAS ESTADUAIS DE MINAS GERAIS. PROMOVER O RESGATE, REUNIÃO, ARMAZENAMENTO, TRATAMENTO, DISPONIBILIZAÇÃO E DIVULGAÇÃO DO ACERVO DA BIBLIOTECA DIGITAL DE MINAS GERAIS RAYMUNDO NONATO DE CASTRO. PRESERVAR A MEMÓRIA TÉCNICO-CIENTÍFICA DOS ÓRGÃOS E ENTIDADES DA ADMINISTRAÇÃO PÚBLICA DIRETA, AUTÁRQUICA E FUNDACIONAL, NO ÂMBITO DO PODER EXECUTIVO.

Regiões	Orçamentário		
	Programado PPAG	Executado Jan/Dez	%
Região Intermediária de Belo Horizonte	1.905.930,00	1.794.137,56	94,13
Total	1.905.930,00	1.794.137,56	94,13

AÇÕES DO PROGRAMA POR UNIDADE ORÇAMENTÁRIA

2061 - FUNDAÇÃO JOÃO PINHEIRO

AÇÃO : 4211 - MANUTENÇÃO DA BIBLIOTECA DIGITAL DE MINAS GERAIS RAYMUNDO NONATO DE CASTRO

Demais Projetos e Atividades

Produto : ACERVO ATUALIZADO E AMPLIADO **Unidade de Medida : ACERVO**

DETALHAMENTO DO PRODUTO: ACERVO DA BIBLIOTECA DIGITAL DE MINAS GERAIS ATUALIZADO E AMPLIADO

PÚBLICO ALVO: PESQUISADORES E TÉCNICOS, DE INSTITUIÇÕES DE ENSINO, PESQUISA E FOMENTO MUNICIPAIS, ESTADUAIS E FEDERAIS, SERVIDORES PÚBLICOS E CIDADÃOS

FINALIDADE: GARANTIR A DISPONIBILIZAÇÃO E ACESSO, EM MEIO DIGITAL, AOS ACERVOS DE MEMÓRIA TÉCNICO-CIENTÍFICA DAS INSTITUIÇÕES PÚBLICAS ESTADUAIS DE MINAS GERAIS.

Regiões	Físico			Orçamentário		
	Programado PPAG	Executado Jan/Dez	%	Programado PPAG	Executado Jan/Dez	%
Região Intermediária de Belo Horizonte	150	162	108,00	406.128,00	472.331,94	116,30
Total	150	162	108,00	406.128,00	472.331,94	116,30

AÇÃO : 4310 - PRESERVAÇÃO E ACESSO EM MEIO DIGITAL A ACERVOS TÉCNICO-CIENTÍFICOS DE INTERESSE PÚBLICO E/OU IMPORTÂNCIA HISTÓRICA, SOB CUSTÓDIA DA BIBLIOTECA DA FUNDAÇÃO JOÃO PINHEIRO

Demais Projetos e Atividades

Produto : ACESSO AO ACERVO **Unidade de Medida : NÚMERO DE ACESSOS**

DETALHAMENTO DO PRODUTO: NÚMERO DE ACESSOS AO REPOSITÓRIO INSTITUCIONAL DA FUNDAÇÃO JOÃO PINHEIRO AMPLIADO

PÚBLICO ALVO: PESQUISADORES E TÉCNICOS, DE INSTITUIÇÕES DE ENSINO, PESQUISA E FOMENTO MUNICIPAIS, ESTADUAIS E FEDERAIS, SERVIDORES PÚBLICOS E CIDADÃOS

FINALIDADE: PROMOVER AÇÕES DE USO E MEDIAÇÃO DA INFORMAÇÃO TÉCNICO-CIENTÍFICA POR MEIO DA BIBLIOTECA DA FUNDAÇÃO JOÃO PINHEIRO. COORDENAR, GERENCIAR E MONITORAR O REPOSITÓRIO INSTITUCIONAL DA FUNDAÇÃO JOÃO PINHEIRO.

Regiões	Físico			Orçamentário		
	Programado PPAG	Executado Jan/Dez	%	Programado PPAG	Executado Jan/Dez	%
Região Intermediária de Belo Horizonte	24.000	23.148	96,45	1.499.802,00	1.321.805,62	88,13
Total	24.000	23.148	96,45	1.499.802,00	1.321.805,62	88,13

SAÚDE

RELATÓRIO INSTITUCIONAL DE MONITORAMENTO - PROGRAMAS SOCIAIS
DEMONSTRATIVO DE EXECUÇÃO FÍSICA E FINANCEIRA - JAN A DEZ
SAÚDE

PROGRAMA : 002 - ASSISTÊNCIA À SAÚDE DOS SEGURADOS E DOS SEUS DEPENDENTES

Programa Unissetorial

UNIDADE RESPONSÁVEL : 2121 - INSTITUTO DE PREVIDÊNCIA DOS SERVIDORES MILITARES DO ESTADO DE MINAS GERAIS

OBJETIVO DO PROGRAMA : DESENVOLVER E APRIMORAR A GESTÃO DA ÁREA SAÚDE. NO ÂMBITO DO IPSM, POR MEIO DE INSTRUMENTOS, FERRAMENTAS E AÇÕES CONTÍNUAS E INOVADORAS, QUE POSSIBILITEM OFERTAR SERVIÇOS DE ASSISTÊNCIA BÁSICA À SAÚDE EM CONSONÂNCIA COM AS DIRETRIZES DEFINIDAS PELA LEGISLAÇÃO VIGENTE.

Regiões	Orçamentário		
	Programado PPAG	Executado Jan/Dez	%
Região Intermediária de Barbacena	22.020.091,00	26.560.955,93	120,62
Região Intermediária de Belo Horizonte	472.876.772,00	425.573.247,46	90,00
Região Intermediária de Divinópolis	20.118.540,00	26.873.590,79	133,58
Região Intermediária de Governador Valadares	22.464.043,00	30.684.761,86	136,60
Região Intermediária de Ipatinga	15.764.124,00	21.992.371,97	139,51
Região Intermediária de Juiz de Fora	50.992.353,00	80.665.347,74	158,19
Região Intermediária de Montes Claros	28.474.427,00	66.332.615,72	232,96
Região Intermediária de Patos de Minas	14.506.564,00	20.244.245,93	139,55
Região Intermediária de Pouso Alegre	14.329.910,00	21.921.164,11	152,97
Região Intermediária de Teófilo Otoni	11.850.813,00	15.860.548,44	133,84
Região Intermediária de Uberaba	17.324.065,00	26.371.439,26	152,22
Região Intermediária de Uberlândia	27.926.529,00	38.083.497,02	136,37
Região Intermediária de Varginha	24.477.386,00	37.359.593,67	152,63
Total	743.125.617,00	838.523.379,90	112,84

AÇÕES DO PROGRAMA POR UNIDADE ORÇAMENTÁRIA

2121 - INSTITUTO DE PREVIDÊNCIA DOS SERVIDORES MILITARES DO ESTADO DE MINAS GERAIS

AÇÃO : 4001 - ASSISTÊNCIA MÉDICO-HOSPITALAR AOS SEGURADOS MILITARES E AOS SEUS DEPENDENTES

Demais Projetos e Atividades

Produto : ATENDIMENTO MÉDICO REALIZADO

Unidade de Medida : ATENDIMENTO

DETALHAMENTO DO PRODUTO: A ASSISTÊNCIA MÉDICO-HOSPITALAR É PRESTADA AOS BENEFICIÁRIOS NA REDE ORGÂNICA OU NAS REDES CONTRATADAS POR MEIO DE CONVÊNIOS OU CREDENCIAMENTOS.

PÚBLICO ALVO: SEGURADOS DO IPSM, DE ACORDO COM O ART. 3º DA LEI Nº 10.366, DE 28 DE DEZEMBRO DE 1990, E SEUS PENSIONISTAS, OBSERVADOS OS REQUISITOS ESTABELECIDOS NA LEI Nº 17.949, DE 22 DE DEZEMBRO DE 2008 E NO DECRETO Nº 45.078, DE 02 DE ABRIL DE 2009

FINALIDADE: PRESTAR ASSISTÊNCIA MÉDICO-HOSPITALAR, FARMACÊUTICA, PSICOLÓGICA, FISIOTERÁPICA, LABORATORIAL E AFINS, VISANDO A PREVENÇÃO DE DOENÇAS E A RECUPERAÇÃO DA SAÚDE DOS SEGURADOS E DE SEUS DEPENDENTES, POR MEIO DE CONVÊNIOS E CREDENCIAMENTOS, DE ACORDO COM A LEGISLAÇÃO EM VIGOR.

Regiões	Físico			Orçamentário		
	Programado PPAG	Executado Jan/Dez	%	Programado PPAG	Executado Jan/Dez	%
Região Intermediária de Barbacena	298.165	244.024	81,84	19.424.002,00	24.635.474,03	126,83
Região Intermediária de Belo Horizonte	2.944.220	2.841.143	96,50	454.466.397,00	403.018.535,31	88,68
Região Intermediária de Divinópolis	276.241	286.362	103,66	17.788.069,00	24.585.424,99	138,21
Região Intermediária de Governador Valadares	270.242	282.845	104,66	19.544.070,00	28.187.017,97	144,22
Região Intermediária de Ipatinga	176.238	202.334	114,81	13.347.633,00	19.762.764,89	148,06
Região Intermediária de Juiz de Fora	563.520	635.330	112,74	45.952.920,00	76.083.223,01	165,57
Região Intermediária de Montes Claros	372.654	422.096	113,27	25.889.968,00	63.489.174,46	245,23
Região Intermediária de Patos de Minas	189.594	182.415	96,21	12.839.853,00	18.614.093,38	144,97
Região Intermediária de Pouso Alegre	169.829	202.796	119,41	13.014.352,00	20.240.597,81	155,53
Região Intermediária de Teófilo Otoni	191.715	197.480	103,01	9.476.896,00	13.889.528,55	146,56
Região Intermediária de Uberaba	194.050	205.481	105,89	15.038.010,00	24.487.222,69	162,84
Região Intermediária de Uberlândia	303.744	293.902	96,76	24.508.926,00	35.093.774,17	143,19
Região Intermediária de Varginha	331.948	318.896	96,07	21.667.386,00	33.751.828,73	155,77
Total	6.282.160	6.315.104	100,52	692.958.482,00	785.838.659,99	113,40

RELATÓRIO INSTITUCIONAL DE MONITORAMENTO - PROGRAMAS SOCIAIS
DEMONSTRATIVO DE EXECUÇÃO FÍSICA E FINANCEIRA - JAN A DEZ
SAÚDE

AÇÃO : 4002 - ASSISTÊNCIA ODONTOLÓGICA AOS SEGURADOS MILITARES E A SEUS DEPENDENTES

Demais Projetos e Atividades

Produto : ATENDIMENTO ODONTOLÓGICO REALIZADO **Unidade de Medida : ATENDIMENTO**

DETALHAMENTO DO PRODUTO: A ASSISTÊNCIA ODONTOLÓGICA É PRESTADA AOS BENEFICIÁRIOS NA REDE ORGÂNICA OU NAS REDES CONTRATADAS POR MEIO DE CONVÊNIOS OU CREDENCIAMENTOS.

PÚBLICO ALVO: SEGURADOS DO IPSM, DE ACORDO COM O ART. 3º DA LEI Nº 10.366, DE 28 DE DEZEMBRO DE 1990, E SEUS PENSIONISTAS, OBSERVADOS OS REQUISITOS ESTABELECIDOS NA LEI Nº 17.949, DE 22 DE DEZEMBRO DE 2008 E NO DECRETO Nº 45.078, DE 02 DE ABRIL DE 2009

FINALIDADE: PRESTAR ASSISTÊNCIA ODONTOLÓGICA, VISANDO À PREVENÇÃO DE DOENÇAS E À RECUPERAÇÃO DA SAÚDE DOS SEGURADOS E SEUS DEPENDENTES POR MEIO DE CONVÊNIOS E CREDENCIAMENTOS, DE ACORDO COM A LEGISLAÇÃO EM VIGOR.

Regiões	Físico			Orçamentário		
	Programado PPAG	Executado Jan/Dez	%	Programado PPAG	Executado Jan/Dez	%
Região Intermediária de Barbacena	41.473	32.870	79,26	2.596.089,00	1.925.481,90	74,17
Região Intermediária de Belo Horizonte	413.257	365.093	88,35	18.410.375,00	22.554.712,15	122,51
Região Intermediária de Divinópolis	46.004	39.089	84,97	2.330.471,00	2.288.165,80	98,18
Região Intermediária de Governador Valadares	54.757	45.289	82,71	2.919.973,00	2.497.743,89	85,54
Região Intermediária de Ipatinga	45.795	46.854	102,31	2.416.491,00	2.229.607,08	92,27
Região Intermediária de Juíz de Fora	82.460	78.965	95,76	5.039.433,00	4.582.124,73	90,93
Região Intermediária de Montes Claros	47.232	44.080	93,33	2.584.459,00	2.843.441,26	110,02
Região Intermediária de Patos de Minas	36.084	35.493	98,36	1.666.711,00	1.630.152,55	97,81
Região Intermediária de Pouso Alegre	22.836	26.790	117,31	1.315.558,00	1.680.566,30	127,75
Região Intermediária de Teófilo Otoni	36.178	32.132	88,82	2.373.917,00	1.971.019,89	83,03
Região Intermediária de Uberaba	37.315	27.851	74,64	2.286.055,00	1.884.216,57	82,42
Região Intermediária de Uberlândia	62.799	57.494	91,55	3.417.603,00	2.989.722,85	87,48
Região Intermediária de Varginha	48.194	55.632	115,43	2.810.000,00	3.607.764,94	128,39
Total	974.384	887.632	91,10	50.167.135,00	52.684.719,91	105,02

PROGRAMA : 009 - DESENVOLVIMENTO DE AÇÕES DE EDUCAÇÃO E PESQUISA PARA O SISTEMA ÚNICO DE SAÚDE

Programa Unissetorial

UNIDADE RESPONSÁVEL : 1541 - ESCOLA DE SAÚDE PÚBLICA DO ESTADO DE MINAS GERAIS

OBJETIVO DO PROGRAMA : PROMOVER A QUALIFICAÇÃO DE TRABALHADORES DO SISTEMA ÚNICO DE SAÚDE (SUS) EM MINAS GERAIS, BEM COMO DE AGENTES SOCIAIS QUE ATUAM EM DEFESA DO SUS, POR MEIO DE PROCESSOS DE EDUCAÇÃO PERMANENTE EM SAÚDE, E DA CONSTRUÇÃO E DIFUSÃO DE CONHECIMENTOS CIENTÍFICOS GERADOS A PARTIR DA INTEGRAÇÃO ENSINO, PESQUISA E SERVIÇO.

Regiões	Orçamentário		
	Programado PPAG	Executado Jan/Dez	%
Estadual	18.065.545,00	639.877,72	3,54
Região Intermediária de Barbacena	0,00	36.258,55	-
Região Intermediária de Belo Horizonte	0,00	14.034.597,03	-
Região Intermediária de Divinópolis	0,00	0,00	-
Região Intermediária de Governador Valadares	0,00	0,00	-
Região Intermediária de Ipatinga	0,00	233.492,51	-
Região Intermediária de Juíz de Fora	0,00	0,00	-
Região Intermediária de Montes Claros	0,00	0,00	-
Região Intermediária de Patos de Minas	0,00	0,00	-
Região Intermediária de Pouso Alegre	0,00	0,00	-
Região Intermediária de Teófilo Otoni	0,00	0,00	-
Região Intermediária de Uberaba	0,00	0,00	-
Região Intermediária de Uberlândia	0,00	0,00	-
Região Intermediária de Varginha	0,00	0,00	-
Total	18.065.545,00	14.944.225,81	82,72

RELATÓRIO INSTITUCIONAL DE MONITORAMENTO - PROGRAMAS SOCIAIS
 DEMONSTRATIVO DE EXECUÇÃO FÍSICA E FINANCEIRA - JAN A DEZ
 SAÚDE

AÇÕES DO PROGRAMA POR UNIDADE ORÇAMENTÁRIA

1541 - ESCOLA DE SAÚDE PÚBLICA DO ESTADO DE MINAS GERAIS

AÇÃO : 1026 - CICLOS DE FORMAÇÃO DO PROJETO SAÚDE EM REDE

Demais Projetos e Atividades

Ação com meta física não cumulativa

Produto : PROFISSIONAL PARTICIPANTE DE AÇÃO DE CAPACITAÇÃO

Unidade de Medida : PARTICIPANTE

DETALHAMENTO DO PRODUTO: OS PROFISSIONAIS PARTICIPANTES DAS AÇÕES DE CAPACITAÇÃO SÃO OS TRABALHADORES DO SISTEMA ÚNICO DE SAÚDE (SUS) QUE PARTICIPARÃO DAS SEGUINTE AÇÕES DESENVOLVIDAS NO ÂMBITO DO PROJETO SAÚDE EM REDE: - CURSO ORGANIZAÇÃO DO CUIDADO EM REDE, REALIZADO NA MODALIDADE A DISTÂNCIA; - OFICINAS REALIZADAS DE FORMA PRESENCIAL OU REMOTA, SENDO: OFICINAS DE FORMAÇÃO DE ANALISTAS REGIONAIS; OFICINAS DE FORMAÇÃO DE TUTORES; E OFICINAS TUTORIAIS MUNICIPAIS. OS PARTICIPANTES SERÃO CONTABILIZADOS A PARTIR DE SUA MATRÍCULA EM CADA UMA DAS AÇÕES EDUCACIONAIS, UMA VEZ QUE CADA AÇÃO É INDEPENDENTE E FORNECE UMA CERTIFICAÇÃO DIFERENTE.

PÚBLICO ALVO: TRABALHADORES DO SISTEMA ÚNICO DE SAÚDE

FINALIDADE: REALIZAR OS CICLOS DE FORMAÇÃO DO PROJETO SAÚDE EM REDE NAS MICRORREGIÕES DE SAÚDE DE MINAS GERAIS, CONTRIBUINDO PARA A REORGANIZAÇÃO DA REDE DE ATENÇÃO À SAÚDE (RAS) NO ESTADO DE MINAS GERAIS, POR MEIO DA READEQUAÇÃO DE PROCESSOS DE TRABALHO NO ÂMBITO DA ATENÇÃO PRIMÁRIA À SAÚDE (APS) E DOS SERVIÇOS DE REFERÊNCIA DA ATENÇÃO AMBULATORIAL ESPECIALIZADA (AAE).

Regiões	Físico			Orçamentário		
	Programado PPAG	Executado Jan/Dez	%	Programado PPAG	Executado Jan/Dez	%
Estadual	10.000	0	0,00	4.982.358,00	28.439,13	0,57
Região Intermediária de Barbacena	0	2.384	-	0,00	0,00	-
Região Intermediária de Belo Horizonte	0	4.707	-	0,00	2.584.138,51	-
Região Intermediária de Divinópolis	0	2.140	-	0,00	0,00	-
Região Intermediária de Governador Valadares	0	1.749	-	0,00	0,00	-
Região Intermediária de Ipatinga	0	3.260	-	0,00	233.492,51	-
Região Intermediária de Juíz de Fora	0	1.845	-	0,00	0,00	-
Região Intermediária de Montes Claros	0	3.220	-	0,00	0,00	-
Região Intermediária de Patos de Minas	0	873	-	0,00	0,00	-
Região Intermediária de Pouso Alegre	0	2.968	-	0,00	0,00	-
Região Intermediária de Teófilo Otoni	0	274	-	0,00	0,00	-
Região Intermediária de Uberaba	0	695	-	0,00	0,00	-
Região Intermediária de Uberlândia	0	31	-	0,00	0,00	-
Região Intermediária de Varginha	0	2.434	-	0,00	0,00	-
Total	10.000	26.580	265,80	4.982.358,00	2.846.070,15	57,12

RELATÓRIO INSTITUCIONAL DE MONITORAMENTO - PROGRAMAS SOCIAIS
DEMONSTRATIVO DE EXECUÇÃO FÍSICA E FINANCEIRA - JAN A DEZ
SAÚDE

AÇÃO : 4014 - AÇÕES EDUCACIONAIS NA ÁREA DA SAÚDE

Demais Projetos e Atividades

Ação com meta física não cumulativa

Produto : PROFISSIONAL PARTICIPANTE DE AÇÃO DE CAPACITAÇÃO

Unidade de Medida : PARTICIPANTE

DETALHAMENTO DO PRODUTO: OS PROFISSIONAIS PARTICIPANTES DAS AÇÕES EDUCACIONAIS DE CAPACITAÇÃO SÃO: TRABALHADORES DO SISTEMA ÚNICO DE SAÚDE (SUS) EM MINAS GERAIS, ATUANTES NAS ESFERAS FEDERAL, ESTADUAL E MUNICIPAL, E AGENTES SOCIAIS QUE ATUAM EM DEFESA DO SUS.

PÚBLICO ALVO: GESTORES, TRABALHADORES, PRESTADORES DE SERVIÇO E USUÁRIOS DO SISTEMA ÚNICO DE SAÚDE

FINALIDADE: CONTRIBUIR PARA A FORMULAÇÃO E IMPLEMENTAÇÃO DAS POLÍTICAS RELATIVAS À FORMAÇÃO, AO DESENVOLVIMENTO PROFISSIONAL E À EDUCAÇÃO PERMANENTE DOS PROFISSIONAIS ATUANTES NO SISTEMA ÚNICO DE SAÚDE, EM MINAS GERAIS.

Regiões	Físico			Orçamentário		
	Programado PPAG	Executado Jan/Dez	%	Programado PPAG	Executado Jan/Dez	%
Estadual	13.000	554	4,26	9.542.159,00	611.438,59	6,41
Região Intermediária de Barbacena	0	1.191	-	0,00	36.258,55	-
Região Intermediária de Belo Horizonte	0	5.543	-	0,00	8.508.786,80	-
Região Intermediária de Divinópolis	0	1.524	-	0,00	0,00	-
Região Intermediária de Governador Valadares	0	766	-	0,00	0,00	-
Região Intermediária de Ipatinga	0	1.339	-	0,00	0,00	-
Região Intermediária de Juiz de Fora	0	3.257	-	0,00	0,00	-
Região Intermediária de Montes Claros	0	2.263	-	0,00	0,00	-
Região Intermediária de Patos de Minas	0	950	-	0,00	0,00	-
Região Intermediária de Pouso Alegre	0	1.334	-	0,00	0,00	-
Região Intermediária de Teófilo Otoni	0	2.487	-	0,00	0,00	-
Região Intermediária de Uberaba	0	1.035	-	0,00	0,00	-
Região Intermediária de Uberlândia	0	1.188	-	0,00	0,00	-
Região Intermediária de Varginha	0	1.872	-	0,00	0,00	-
Total	13.000	25.303	194,64	9.542.159,00	9.156.483,94	95,96

AÇÃO : 4015 - PRODUÇÃO CIENTÍFICA NO CAMPO DA SAÚDE

Demais Projetos e Atividades

Ação com meta física não cumulativa

Produto : PRODUÇÃO TÉCNICO-CIENTÍFICA

Unidade de Medida : QUANTIDADE

DETALHAMENTO DO PRODUTO: PROJETOS DE PESQUISA ELABORADOS; PESQUISA EM ANDAMENTO; RELATÓRIO FINAL DE PESQUISAS; RELATÓRIO FINAL DA AÇÃO EDUCACIONAL; ARTIGO SUBMETIDO OU APROVADO PARA PUBLICAÇÃO; CAPÍTULO DE LIVRO PUBLICADO; LIVRO PUBLICADO; TRABALHO ACEITO PARA APRESENTAÇÃO OU APRESENTADO EM EVENTO CIENTÍFICO; PALESTRAS OU PARTICIPAÇÃO EM MESA DE DEBATES EM EVENTOS TÉCNICO CIENTÍFICOS; MATERIAIS EDUCATIVOS PRODUZIDOS (EX: CARTILHAS, MANUAIS, VÍDEOS, EBOOK, ENTRE OUTROS); EDITORIA DE PERIÓDICOS TÉCNICO-CIENTÍFICOS; PARTICIPAÇÃO EM BANCAS DE TRABALHO DE CONCLUSÃO DE CURSO, DISSERTAÇÃO DE MESTRADO E TESE DE DOUTORADO; ORIENTAÇÃO E COORIENTAÇÃO DE TRABALHO DE CONCLUSÃO DE CURSO, DISSERTAÇÕES E TESES DE OUTRAS INSTITUIÇÕES; TRABALHO DE CONCLUSÃO DE CURSO APROVADOS NOS CURSOS DE ESPECIALIZAÇÃO LATO SENSU DA ESP MG; EMISSÃO DE PARECER PARA PERIÓDICOS E EVENTOS TÉCNICOS CIENTÍFICOS; ORGANIZAÇÃO DE EVENTOS TÉCNICO-CIENTÍFICOS; TRABALHO DE CONCLUSÃO DE CURSO, DISSERTAÇÕES E TESES PRODUZIDAS PELOS SERVIDORES DA ESP MG; PARTICIPAÇÃO EM COMISSÃO DE SELEÇÃO DE ALUNOS; PARTICIPAÇÃO DOS SERVIDORES DA ESP-MG NA DOCÊNCIA.

PÚBLICO ALVO: GESTORES, TRABALHADORES, PRESTADORES DE SERVIÇO E USUÁRIOS DO SISTEMA ÚNICO DE SAÚDE

FINALIDADE: PRODUZIR E DISSEMINAR CONHECIMENTO TÉCNICO-CIENTÍFICO NO ÂMBITO DA SAÚDE COLETIVA, VISANDO AO FORTALECIMENTO DO SISTEMA ÚNICO DE SAÚDE (SUS).

Regiões	Físico			Orçamentário		
	Programado PPAG	Executado Jan/Dez	%	Programado PPAG	Executado Jan/Dez	%
Estadual	200	0	0,00	3.541.028,00	0,00	0,00
Região Intermediária de Belo Horizonte	0	237	-	0,00	2.941.671,72	-
Total	200	237	118,50	3.541.028,00	2.941.671,72	83,07

RELATÓRIO INSTITUCIONAL DE MONITORAMENTO - PROGRAMAS SOCIAIS
DEMONSTRATIVO DE EXECUÇÃO FÍSICA E FINANCEIRA - JAN A DEZ
SAÚDE

PROGRAMA : 010 - PLANO DE ATENÇÃO À SAÚDE

Programa Unissetorial

UNIDADE RESPONSÁVEL : 2011 - INSTITUTO DE PREVIDÊNCIA DOS SERVIDORES DO ESTADO DE MINAS GERAIS

OBJETIVO DO PROGRAMA : ASSEGURAR AOS BENEFICIÁRIOS DO PLANO DE ATENÇÃO À SAÚDE DO IPSEMG ACESSO A SERVIÇOS DE SAÚDE DE QUALIDADE, COM FINANCIAMENTO SUSTENTÁVEL, POR MEIO DA GESTÃO DE UMA REDE REGIONALIZADA, REGULADA E QUALIFICADA.

Regiões	Orçamentário		
	Programado PPAG	Executado Jan/Dez	%
Estadual	89.257.223,00	100.079.873,52	112,13
Região Intermediária de Barbacena	18.248.914,00	22.586.229,03	123,77
Região Intermediária de Belo Horizonte	143.939.405,00	207.470.158,48	144,14
Região Intermediária de Divinópolis	30.493.781,00	38.923.905,04	127,65
Região Intermediária de Governador Valadares	21.274.897,00	30.826.456,52	144,90
Região Intermediária de Ipatinga	27.006.797,00	35.675.675,64	132,10
Região Intermediária de Juiz de Fora	71.443.905,00	98.300.076,84	137,59
Região Intermediária de Montes Claros	68.598.713,00	105.857.743,57	154,31
Região Intermediária de Patos de Minas	22.416.618,00	31.514.684,53	140,59
Região Intermediária de Pouso Alegre	27.862.238,00	37.285.025,23	133,82
Região Intermediária de Teófilo Otoni	33.693.749,00	47.893.566,93	142,14
Região Intermediária de Uberaba	14.387.061,00	18.635.709,98	129,53
Região Intermediária de Uberlândia	36.779.320,00	52.952.684,45	143,97
Região Intermediária de Varginha	39.890.746,00	56.809.633,40	142,41
Total	645.293.367,00	884.811.423,16	137,12

AÇÕES DO PROGRAMA POR UNIDADE ORÇAMENTÁRIA

2011 - INSTITUTO DE PREVIDÊNCIA DOS SERVIDORES DO ESTADO DE MINAS GERAIS

AÇÃO : 2026 - INFRAESTRUTURA E SUPORTE AO PLANO DE ATENÇÃO À SAÚDE

Demais Projetos e Atividades

Ação com meta física não cumulativa

Produto : AÇÃO DE SUPORTE À GESTÃO DO PLANO DE ATENÇÃO À SAÚDE REALIZADA

Unidade de Medida : AÇÃO

DETALHAMENTO DO PRODUTO: SERVIÇOS DE CONTROLE, REGULAÇÃO, AUDITORIA, SUPORTE TÉCNICO-ADMINISTRATIVO, LOGÍSTICO E TECNOLÓGICO.

PÚBLICO ALVO: BENEFICIÁRIOS DA ATENÇÃO À SAÚDE DO IPSEMG

FINALIDADE: IMPLANTAR AÇÕES QUE VISEM GARANTIR RECURSOS HUMANOS, MATERIAIS, FINANCEIROS, LOGÍSTICOS E TECNOLÓGICOS NECESSÁRIOS A EXECUÇÃO DE ATIVIDADES DE GESTÃO NOS PROCESSOS DE CONTRATUALIZAÇÃO, AUTORIZAÇÃO, REGULAÇÃO E AUDITORIA, FATURAMENTO E PAGAMENTO, ASSEGURANDO A QUALIFICAÇÃO DA ASSISTÊNCIA À SAÚDE AOS BENEFICIÁRIOS DA ATENÇÃO À SAÚDE DO IPSEMG.

Regiões	Físico			Orçamentário		
	Programado PPAG	Executado Jan/Dez	%	Programado PPAG	Executado Jan/Dez	%
Estadual	1	0	0,00	19.399.952,00	0,00	0,00
Região Intermediária de Belo Horizonte	0	1	-	11.653.283,00	22.865.837,07	196,22
Total	1	1	100,00	31.053.235,00	22.865.837,07	73,63

RELATÓRIO INSTITUCIONAL DE MONITORAMENTO - PROGRAMAS SOCIAIS
DEMONSTRATIVO DE EXECUÇÃO FÍSICA E FINANCEIRA - JAN A DEZ
SAÚDE

AÇÃO : 4075 - REDE DE ATENÇÃO À SAÚDE ODONTOLÓGICA CONTRATADA

Demais Projetos e Atividades

Ação com meta física não cumulativa

Produto : BENEFICIÁRIO COM ATENDIMENTO ODONTOLÓGICO REALIZADO

Unidade de Medida : BENEFICIÁRIO

DETALHAMENTO DO PRODUTO: BENEFICIÁRIOS DA ATENÇÃO À SAÚDE DO IPSEMG QUE REALIZARAM CONSULTAS ODONTOLÓGICAS, EXAMES E OUTROS PROCEDIMENTOS DE DIAGNÓSTICO E TRATAMENTO REALIZADOS POR DENTISTAS, CONSULTÓRIOS, CLÍNICAS E LABORATÓRIOS ODONTOLÓGICOS CREDENCIADOS, MONITORADOS MENSALMENTE POR MEIO DO SISTEMA DE AUTORIZAÇÃO E FATURAMENTO ELETRÔNICO (SAFE).

PÚBLICO ALVO: BENEFICIÁRIOS DA ATENÇÃO À SAÚDE DO IPSEMG

FINALIDADE: PROMOVER O ACESSO DOS BENEFICIÁRIOS AOS SERVIÇOS ODONTOLÓGICOS POR MEIO DE REDE CONTRATADA, REGIONALIZADA, HIERARQUIZADA E QUALIFICADA.

Regiões	Físico			Orçamentário		
	Programado PPAG	Executado Jan/Dez	%	Programado PPAG	Executado Jan/Dez	%
Estadual	862	1.236	143,39	213.331,00	235.865,72	110,56
Região Intermediária de Barbacena	1.132	1.428	126,15	280.151,00	328.878,00	117,39
Região Intermediária de Belo Horizonte	16.236	17.770	109,45	4.018.137,00	4.229.137,65	105,25
Região Intermediária de Divinópolis	3.786	3.153	83,28	936.972,00	754.831,63	80,56
Região Intermediária de Governador Valadares	613	569	92,82	151.708,00	140.671,49	92,73
Região Intermediária de Ipatinga	3.243	3.125	96,36	802.588,00	759.493,41	94,63
Região Intermediária de Juiz de Fora	4.982	4.846	97,27	1.232.960,00	1.182.732,86	95,93
Região Intermediária de Montes Claros	4.525	4.173	92,22	1.119.860,00	974.541,49	87,02
Região Intermediária de Patos de Minas	1.296	755	58,26	320.739,00	179.091,66	55,84
Região Intermediária de Pouso Alegre	1.560	1.433	91,86	386.074,00	347.112,53	89,91
Região Intermediária de Teófilo Otoni	1.702	1.202	70,62	421.216,00	275.593,51	65,43
Região Intermediária de Uberaba	125	463	370,40	30.935,00	108.355,34	350,27
Região Intermediária de Uberlândia	3.088	3.018	97,73	764.228,00	711.522,33	93,10
Região Intermediária de Varginha	2.604	2.010	77,19	644.447,00	483.519,15	75,03
Total	45.754	45.181	98,75	11.323.346,00	10.711.346,77	94,60

AÇÃO : 4077 - REDE DE ATENÇÃO À SAÚDE HOSPITALAR CONTRATADA

Demais Projetos e Atividades

Ação com meta física não cumulativa

Produto : BENEFICIÁRIO COM ATENDIMENTO MÉDICO-HOSPITALAR REALIZADO

Unidade de Medida : BENEFICIÁRIO

DETALHAMENTO DO PRODUTO: BENEFICIÁRIOS DA ATENÇÃO À SAÚDE DO IPSEMG QUE REALIZARAM CONSULTAS, EXAMES, INTERNAÇÕES, CIRURGIAS E TRATAMENTOS INTENSIVOS E OUTROS PROCEDIMENTOS DE DIAGNÓSTICOS E TRATAMENTO, REALIZADOS EM HOSPITAL CREDENCIADO, MONITORADOS MENSALMENTE POR MEIO DO SISTEMA DE AUTORIZAÇÃO E FATURAMENTO ELETRÔNICO (SAFE).

PÚBLICO ALVO: BENEFICIÁRIOS DA ATENÇÃO À SAÚDE DO IPSEMG

FINALIDADE: PROMOVER O ACESSO DOS BENEFICIÁRIOS AOS SERVIÇOS HOSPITALARES POR MEIO DE REDE CONTRATADA REGIONALIZADA, HIERARQUIZADA E QUALIFICADA.

Regiões	Físico			Orçamentário		
	Programado PPAG	Executado Jan/Dez	%	Programado PPAG	Executado Jan/Dez	%
Estadual	17.121	26.555	155,10	22.560.011,00	46.760.022,48	207,27
Região Intermediária de Barbacena	7.306	6.392	87,49	9.626.976,00	13.610.909,34	141,38
Região Intermediária de Belo Horizonte	49.976	54.387	108,83	65.719.688,00	116.200.846,38	176,81
Região Intermediária de Divinópolis	13.879	12.275	88,44	18.288.091,00	26.944.768,56	147,34
Região Intermediária de Governador Valadares	10.111	10.271	101,58	13.323.069,00	22.434.294,57	168,39
Região Intermediária de Ipatinga	14.231	12.171	85,52	18.751.915,00	27.485.348,06	146,57
Região Intermediária de Juiz de Fora	33.987	31.690	93,24	44.784.017,00	71.138.093,98	158,85
Região Intermediária de Montes Claros	33.035	35.959	108,85	43.529.581,00	80.172.916,72	184,18
Região Intermediária de Patos de Minas	12.032	11.135	92,54	15.854.334,00	24.741.771,84	156,06
Região Intermediária de Pouso Alegre	14.233	12.775	89,76	18.754.548,00	28.092.831,96	149,79
Região Intermediária de Teófilo Otoni	15.149	15.406	101,70	19.961.545,00	33.243.283,69	166,54
Região Intermediária de Uberaba	7.380	6.398	86,69	9.724.484,00	14.108.860,92	145,09
Região Intermediária de Uberlândia	17.388	16.671	95,88	22.911.833,00	37.613.409,76	164,17
Região Intermediária de Varginha	19.370	18.697	96,53	25.523.476,00	42.146.056,80	165,13
Total	265.198	270.782	102,11	349.313.568,00	584.693.415,06	167,38

RELATÓRIO INSTITUCIONAL DE MONITORAMENTO - PROGRAMAS SOCIAIS
DEMONSTRATIVO DE EXECUÇÃO FÍSICA E FINANCEIRA - JAN A DEZ
SAÚDE

AÇÃO : 4078 - REDE DE ATENÇÃO À SAÚDE AMBULATORIAL CONTRATADA

Demais Projetos e Atividades

Ação com meta física não cumulativa

Produto : BENEFICIÁRIO COM ATENDIMENTO AMBULATORIAL REALIZADO

Unidade de Medida : BENEFICIÁRIO

DETALHAMENTO DO PRODUTO: BENEFICIÁRIOS DA ATENÇÃO À SAÚDE DO IPSEMG QUE REALIZARAM CONSULTAS MÉDICAS, EXAMES E OUTROS PROCEDIMENTOS DE DIAGNÓSTICO E TRATAMENTO, REALIZADOS POR MÉDICOS, CONSULTÓRIOS, CLÍNICAS E LABORATÓRIOS CREDENCIADOS, MONITORADOS MENSALMENTE POR MEIO DO SISTEMA DE AUTORIZAÇÃO E FATURAMENTO ELETRÔNICO (SAFE).

PÚBLICO ALVO: BENEFICIÁRIOS DA ATENÇÃO À SAÚDE DO IPSEMG

FINALIDADE: PROMOVER O ACESSO DOS BENEFICIÁRIOS AOS SERVIÇOS AMBULATORIAIS POR MEIO DE REDE CONTRATADA REGIONALIZADA, HIERARQUIZADA E QUALIFICADA.

Regiões	Físico			Orçamentário		
	Programado PPAG	Executado Jan/Dez	%	Programado PPAG	Executado Jan/Dez	%
Estadual	77.971	98.919	126,87	47.083.929,00	53.083.985,32	112,74
Região Intermediária de Barbacena	13.814	12.381	89,63	8.341.787,00	8.646.441,69	103,65
Região Intermediária de Belo Horizonte	103.580	89.199	86,12	62.548.297,00	64.174.337,38	102,60
Região Intermediária de Divinópolis	18.661	16.149	86,54	11.268.718,00	11.224.304,85	99,61
Região Intermediária de Governador Valadares	12.917	12.428	96,21	7.800.120,00	8.251.490,46	105,79
Região Intermediária de Ipatinga	12.341	10.799	87,51	7.452.294,00	7.430.834,17	99,71
Região Intermediária de Juiz de Fora	42.107	36.967	87,79	25.426.928,00	25.979.250,00	102,17
Região Intermediária de Montes Claros	39.660	35.963	90,68	23.949.272,00	24.710.285,36	103,18
Região Intermediária de Patos de Minas	10.336	9.969	96,45	6.241.545,00	6.593.821,03	105,64
Região Intermediária de Pouso Alegre	14.443	12.831	88,84	8.721.616,00	8.845.080,74	101,42
Região Intermediária de Teófilo Otoni	22.043	21.744	98,64	13.310.988,00	14.374.689,73	107,99
Região Intermediária de Uberaba	7.670	6.478	84,46	4.631.642,00	4.418.493,72	95,40
Região Intermediária de Uberlândia	21.699	20.550	94,70	13.103.259,00	14.627.752,36	111,63
Região Intermediária de Varginha	22.725	20.109	88,49	13.722.823,00	14.180.057,45	103,33
Total	419.967	404.486	96,31	253.603.218,00	266.540.824,26	105,10

PROGRAMA : 011 - SERVIÇOS PRESTADOS PELO IPSEMG NA REDE PRÓPRIA

Programa Unissetorial

UNIDADE RESPONSÁVEL : 2011 - INSTITUTO DE PREVIDÊNCIA DOS SERVIDORES DO ESTADO DE MINAS GERAIS

OBJETIVO DO PROGRAMA : PRESTAR SERVIÇOS INTEGRADOS DE ATENÇÃO À SAÚDE AOS BENEFICIÁRIOS DO IPSEMG NA REDE PRÓPRIA DA CAPITAL E DO INTERIOR, ALÉM DE REALIZAR ATENDIMENTO ADMINISTRATIVO NAS UNIDADES REGIONAIS AOS SERVIDORES, SEGURADOS E/OU PRESTADORES DO INSTITUTO.

Regiões	Orçamentário		
	Programado PPAG	Executado Jan/Dez	%
Estadual	0,00	2.934.930,49	-
Região Intermediária de Barbacena	4.174.564,00	3.697.919,16	88,58
Região Intermediária de Belo Horizonte	552.208.330,00	488.211.775,12	88,41
Região Intermediária de Divinópolis	3.387.669,00	3.602.224,50	106,33
Região Intermediária de Governador Valadares	2.384.416,00	2.602.462,23	109,14
Região Intermediária de Ipatinga	1.507.856,00	1.232.201,19	81,72
Região Intermediária de Juiz de Fora	10.979.106,00	9.754.666,28	88,85
Região Intermediária de Montes Claros	7.626.682,00	6.439.097,65	84,43
Região Intermediária de Patos de Minas	2.014.059,00	2.202.364,70	109,35
Região Intermediária de Pouso Alegre	1.424.805,00	1.563.901,81	109,76
Região Intermediária de Teófilo Otoni	4.048.027,00	3.611.322,00	89,21
Região Intermediária de Uberaba	1.754.831,00	1.509.128,94	86,00
Região Intermediária de Uberlândia	2.230.643,00	2.207.944,81	98,98
Região Intermediária de Varginha	3.686.404,00	3.520.179,88	95,49
Total	597.427.392,00	533.090.118,76	89,23

RELATÓRIO INSTITUCIONAL DE MONITORAMENTO - PROGRAMAS SOCIAIS
DEMONSTRATIVO DE EXECUÇÃO FÍSICA E FINANCEIRA - JAN A DEZ
SAÚDE

AÇÕES DO PROGRAMA POR UNIDADE ORÇAMENTÁRIA

2011 - INSTITUTO DE PREVIDÊNCIA DOS SERVIDORES DO ESTADO DE MINAS GERAIS

AÇÃO : 4083 - ATENÇÃO À SAÚDE AMBULATORIAL NA CAPITAL

Demais Projetos e Atividades

Ação com meta física não cumulativa

Produto : BENEFICIÁRIO COM ATENDIMENTO AMBULATORIAL REALIZADO

Unidade de Medida : BENEFICIÁRIO

DETALHAMENTO DO PRODUTO: BENEFICIÁRIOS DA ATENÇÃO À SAÚDE DO IPSEMG QUE REALIZARAM CONSULTAS MÉDICAS, EXAMES E OUTROS PROCEDIMENTOS DE DIAGNÓSTICO E TRATAMENTO, REALIZADOS NA GERÊNCIA DO CENTRO DE ESPECIALIDADES MÉDICAS, MONITORADOS MENSALMENTE POR MEIO DO SISTEMA DE AUTORIZAÇÃO E FATURAMENTO ELETRÔNICO (SAFE).

PÚBLICO ALVO: BENEFICIÁRIOS DA ATENÇÃO À SAÚDE DO IPSEMG

FINALIDADE: PRESTAR ATENDIMENTO AMBULATORIAL E REALIZAR AÇÕES DE PROMOÇÃO E PREVENÇÃO À SAÚDE AOS BENEFICIÁRIOS DA ATENÇÃO À SAÚDE DO IPSEMG NA GERÊNCIA DO CENTRO DE ESPECIALIDADES MÉDICAS DE BELO HORIZONTE/MG.

Regiões	Físico			Orçamentário		
	Programado PPAG	Executado Jan/Dez	%	Programado PPAG	Executado Jan/Dez	%
Região Intermediária de Belo Horizonte	47.165	49.484	104,92	49.703.582,00	45.251.847,73	91,04
Total	47.165	49.484	104,92	49.703.582,00	45.251.847,73	91,04

AÇÃO : 4085 - ATENÇÃO À SAÚDE ODONTOLÓGICA NA CAPITAL

Demais Projetos e Atividades

Ação com meta física não cumulativa

Produto : BENEFICIÁRIO COM ATENDIMENTO ODONTOLÓGICO REALIZADO

Unidade de Medida : BENEFICIÁRIO

DETALHAMENTO DO PRODUTO: BENEFICIÁRIOS DA ATENÇÃO À SAÚDE DO IPSEMG QUE REALIZARAM CONSULTAS ODONTOLÓGICAS, EXAMES E OUTROS PROCEDIMENTOS DE DIAGNÓSTICO E TRATAMENTO REALIZADOS NA GERÊNCIA ODONTOLÓGICA, MONITORADOS MENSALMENTE POR MEIO DO SISTEMA DE AUTORIZAÇÃO E FATURAMENTO ELETRÔNICO (SAFE).

PÚBLICO ALVO: BENEFICIÁRIOS DA ATENÇÃO À SAÚDE DO IPSEMG

FINALIDADE: OFERTAR AÇÕES E SERVIÇOS RELACIONADOS AO CUIDADO EM SAÚDE BUCAL AOS BENEFICIÁRIOS DA ATENÇÃO À SAÚDE DO IPSEMG NA GERÊNCIA ODONTOLÓGICA DE BELO HORIZONTE/MG.

Regiões	Físico			Orçamentário		
	Programado PPAG	Executado Jan/Dez	%	Programado PPAG	Executado Jan/Dez	%
Região Intermediária de Belo Horizonte	20.070	14.347	71,48	28.065.749,00	23.996.178,05	85,50
Total	20.070	14.347	71,48	28.065.749,00	23.996.178,05	85,50

AÇÃO : 4087 - ATENÇÃO À SAÚDE MÉDICA HOSPITALAR NA CAPITAL

Demais Projetos e Atividades

Ação com meta física não cumulativa

Produto : BENEFICIÁRIO COM ATENDIMENTO MÉDICO-HOSPITALAR REALIZADO

Unidade de Medida : BENEFICIÁRIO

DETALHAMENTO DO PRODUTO: BENEFICIÁRIOS DA ATENÇÃO À SAÚDE DO IPSEMG QUE REALIZARAM CONSULTAS, EXAMES, INTERNAÇÕES, CIRURGIAS E TRATAMENTOS INTENSIVOS E OUTROS PROCEDIMENTOS DE DIAGNÓSTICOS E TRATAMENTO, REALIZADOS NO HOSPITAL GOVERNADOR ISRAEL PINHEIRO, MONITORADOS MENSALMENTE POR MEIO DO SISTEMA DE AUTORIZAÇÃO E FATURAMENTO ELETRÔNICO (SAFE).

PÚBLICO ALVO: BENEFICIÁRIOS DA ATENÇÃO À SAÚDE DO IPSEMG

FINALIDADE: PRESTAR ATENDIMENTO MÉDICO-HOSPITALAR AOS BENEFICIÁRIOS DA ATENÇÃO À SAÚDE DO IPSEMG, POR MEIO DE SERVIÇOS PRÓPRIOS NA CAPITAL NO HOSPITAL GOVERNADOR ISRAEL PINHEIRO (HGIP).

Regiões	Físico			Orçamentário		
	Programado PPAG	Executado Jan/Dez	%	Programado PPAG	Executado Jan/Dez	%
Região Intermediária de Belo Horizonte	50.500	46.129	91,34	435.413.037,00	395.844.163,00	90,91
Total	50.500	46.129	91,34	435.413.037,00	395.844.163,00	90,91

RELATÓRIO INSTITUCIONAL DE MONITORAMENTO - PROGRAMAS SOCIAIS
DEMONSTRATIVO DE EXECUÇÃO FÍSICA E FINANCEIRA - JAN A DEZ
SAÚDE

AÇÃO : 4194 - ATENDIMENTO NAS UNIDADES REGIONAIS DO IPSEMG

Demais Projetos e Atividades

Ação com meta física não cumulativa

Produto : BENEFICIÁRIOS DO IPSEMG VINCULADOS À UNIDADE REGIONAL

Unidade de Medida : BENEFICIÁRIO

DETALHAMENTO DO PRODUTO: BENEFICIÁRIOS DO PLANO DE ATENÇÃO À SAÚDE DO IPSEMG E DA ÁREA PREVIDENCIÁRIA, VINCULADOS ÀS UNIDADES REGIONAIS.

PÚBLICO ALVO: SERVIDORES ATIVOS, INATIVOS E PENSIONISTAS DO ESTADO DE MINAS GERAIS, SEUS DEPENDENTES, SEGURADOS DO IPSEMG E PRESTADORES DE SERVIÇOS DE SAÚDE

FINALIDADE: PRESTAR ATENDIMENTO DE ATENÇÃO À SAÚDE (AMBULATORIAL E ODONTOLÓGICO) E ADMINISTRATIVO NAS UNIDADES REGIONAIS DO IPSEMG, FACILITANDO O ACESSO DOS SERVIDORES ATIVOS, INATIVOS E PENSIONISTAS DO ESTADO DE MINAS GERAIS, SEUS DEPENDENTES E SEGURADOS QUE UTILIZAM OS SERVIÇOS DO INSTITUTO, DE MODO A MINIMIZAR OS DESLOCAMENTOS E A PROCURA POR ESSES SERVIÇOS NA CAPITAL, ALÉM DE FACILITAR O CONTATO DOS PRESTADORES DE SERVIÇO DE SAÚDE COM IPSEMG, POR MEIO DE SUAS UNIDADES REGIONAIS.

Regiões	Físico			Orçamentário		
	Programado PPAG	Executado Jan/Dez	%	Programado PPAG	Executado Jan/Dez	%
Estadual	0	0	-	0,00	2.934.930,49	-
Região Intermediária de Barbacena	31.669	31.582	99,73	3.774.564,00	3.436.275,23	91,04
Região Intermediária de Belo Horizonte	257.851	258.046	100,08	11.724.587,00	7.651.544,99	65,26
Região Intermediária de Divinópolis	49.507	49.167	99,31	3.387.669,00	3.602.224,50	106,33
Região Intermediária de Governador Valadares	29.137	28.735	98,62	2.384.416,00	2.602.462,23	109,14
Região Intermediária de Ipatinga	32.899	33.042	100,43	1.507.856,00	1.186.017,58	78,66
Região Intermediária de Juiz de Fora	95.454	94.976	99,50	9.729.106,00	9.421.939,99	96,84
Região Intermediária de Montes Claros	91.782	92.558	100,85	7.626.682,00	6.439.097,65	84,43
Região Intermediária de Patos de Minas	36.042	36.071	100,08	2.014.059,00	2.202.364,70	109,35
Região Intermediária de Pouso Alegre	29.273	29.532	100,88	1.424.805,00	1.563.901,81	109,76
Região Intermediária de Teófilo Otoni	68.282	68.364	100,12	4.048.027,00	3.611.322,00	89,21
Região Intermediária de Uberaba	20.007	19.855	99,24	1.754.831,00	1.509.128,94	86,00
Região Intermediária de Uberlândia	37.090	38.271	103,18	2.230.643,00	2.207.944,81	98,98
Região Intermediária de Varginha	60.616	60.079	99,11	3.686.404,00	3.520.179,88	95,49
Total	839.609	840.278	100,08	55.293.649,00	51.889.334,80	93,84

AÇÃO : 4229 - PRESERVAÇÃO E MODERNIZAÇÃO DO PATRIMÔNIO IMOBILIÁRIO

Demais Projetos e Atividades

Produto : CONSTRUÇÃO/REFORMA/AMPLIAÇÃO REALIZADA

Unidade de Medida : METRO QUADRADO

DETALHAMENTO DO PRODUTO: MEDIÇÃO DAS ÁREAS REFORMADAS NAS DIVERSAS UNIDADES DO INSTITUTO.

PÚBLICO ALVO: SERVIDORES ATIVOS, INATIVOS E PENSIONISTAS DO ESTADO DE MINAS GERAIS, SEUS DEPENDENTES, SEGURADOS DO IPSEMG E PRESTADORES DE SERVIÇOS DE SAÚDE

FINALIDADE: MODERNIZAR E PRESERVAR AS INSTALAÇÕES FÍSICAS DAS DIVERSAS UNIDADES DO IPSEMG DE MODO A PROPORCIONAR MELHORES CONDIÇÕES DE TRABALHO, ALÉM DE OFERECER MAIOR CONFORTO, SEGURANÇA, AGILIDADE E HUMANIZAÇÃO NOS SERVIÇOS PRESTADOS.

Regiões	Físico			Orçamentário		
	Programado PPAG	Executado Jan/Dez	%	Programado PPAG	Executado Jan/Dez	%
Região Intermediária de Barbacena	412	391	94,90	400.000,00	261.643,93	65,41
Região Intermediária de Belo Horizonte	2.925	1.635	55,90	13.350.000,00	3.070.777,88	23,00
Região Intermediária de Ipatinga	0	0	-	0,00	46.183,61	-
Região Intermediária de Juiz de Fora	1.157	644	55,66	1.250.000,00	332.726,29	26,62
Região Intermediária de Teófilo Otoni	0	35	-	0,00	0,00	-
Total	4.494	2.705	60,19	15.000.000,00	3.711.331,71	24,74

RELATÓRIO INSTITUCIONAL DE MONITORAMENTO - PROGRAMAS SOCIAIS
DEMONSTRATIVO DE EXECUÇÃO FÍSICA E FINANCEIRA - JAN A DEZ
SAÚDE

AÇÃO : 4246 - PROGRAMA DE RESIDÊNCIA MÉDICA DO IPSEMG

Demais Projetos e Atividades

Produto : MÉDICO RESIDENTE FORMADO

Unidade de Medida : MÉDICO

DETALHAMENTO DO PRODUTO: MÉDICOS RESIDENTES FORMADOS PELO PROGRAMA DE RESIDÊNCIA MÉDICA DO HGIP EM CONSONÂNCIA COM AS DIRETRIZES ESTABELECIDAS PELA COMISSÃO NACIONAL DE RESIDÊNCIA MÉDICA DO MINISTÉRIO DA EDUCAÇÃO.

PÚBLICO ALVO: MÉDICOS GRADUADOS NO BRASIL OU NO EXTERIOR, QUE ESTEJAM DE ACORDO COM A LEGISLAÇÃO VIGENTE PARA O EXERCÍCIO DA MEDICINA NO BRASIL

FINALIDADE: FORMAR MÉDICOS ESPECIALISTAS NO HOSPITAL GOVERNADOR ISRAEL PINHEIRO (HGIP) DO IPSEMG, VISANDO À RENOVAÇÃO CONSTANTE DE CORPO CLÍNICO ESPECIALIZADO PARA ATENDIMENTO DAS DEMANDAS DE SAÚDE DA POPULAÇÃO, EM CONSONÂNCIA COM AS DIRETRIZES DAS POLÍTICAS PÚBLICAS DE SAÚDE E COMISSÃO NACIONAL DE RESIDÊNCIA MÉDICA DO MINISTÉRIO DA EDUCAÇÃO (CNRM/MEC).

Regiões	Físico			Orçamentário		
	Programado PPAG	Executado Jan/Dez	%	Programado PPAG	Executado Jan/Dez	%
Região Intermediária de Belo Horizonte	83	82	98,80	13.951.375,00	12.397.263,47	88,86
Total	83	82	98,80	13.951.375,00	12.397.263,47	88,86

PROGRAMA : 026 - ENFRENTAMENTO DOS EFEITOS DA PANDEMIA DE COVID-19

Programa Multissetorial

UNIDADE RESPONSÁVEL : 4291 - FUNDO ESTADUAL DE SAÚDE

OBJETIVO DO PROGRAMA : IMPLEMENTAR MEDIDAS DE ENFRENTAMENTO DOS EFEITOS DA PANDEMIA INTERNACIONAL OCACIONADA PELO COVID- 19.

Regiões	Orçamentário		
	Programado PPAG	Executado Jan/Dez	%
Estadual	2.831.633,00	0,00	0,00
Região Intermediária de Barbacena	0,00	7.161,96	-
Região Intermediária de Belo Horizonte	0,00	1.691.832,70	-
Região Intermediária de Divinópolis	0,00	0,00	-
Região Intermediária de Ipatinga	0,00	6.771,30	-
Região Intermediária de Juiz de Fora	0,00	0,00	-
Região Intermediária de Montes Claros	0,00	0,00	-
Região Intermediária de Patos de Minas	0,00	0,00	-
Região Intermediária de Pouso Alegre	0,00	0,00	-
Região Intermediária de Teófilo Otoni	0,00	0,00	-
Região Intermediária de Uberaba	0,00	0,00	-
Região Intermediária de Uberlândia	0,00	0,00	-
Região Intermediária de Varginha	0,00	0,00	-
Total	2.831.633,00	1.705.765,96	60,24

AÇÕES DO PROGRAMA POR UNIDADE ORÇAMENTÁRIA

1251 - POLÍCIA MILITAR DO ESTADO DE MINAS GERAIS

AÇÃO : 1078 - IMPLANTAÇÃO DOS HOSPITAIS DE CAMPANHA E DEMAIS AÇÕES DA PMMG DE ENFRENTAMENTO AO COVID-19

Demais Projetos e Atividades

Ação com meta física não cumulativa

Produto : AÇÃO DE APOIO REALIZADA

Unidade de Medida : AÇÃO

DETALHAMENTO DO PRODUTO: VISA ATENDER A POPULAÇÃO MINEIRA AFETADA PELO COVID-19, BEM COMO TODOS OS USUÁRIOS DO SISTEMA DE SAÚDE DA PMMG (MILITARES, DEPENDENTES E PENSIONISTAS DO IPISM), ATRAVÉS DE SUA REDE ORGÂNICA DE FORMA UNIVERSAL, TANTO NA ÁREA DE PROMOÇÃO, PREVENÇÃO E TRATAMENTO MÉDICO, PSICOLÓGICO E FARMACOLÓGICO, COMO NO FORNECIMENTO DE KIT'S DE PRODUTOS DE PROTEÇÃO INDIVIDUAL E COLETIVA PARA A SEGURANÇA BIOLÓGICA

PÚBLICO ALVO: POPULAÇÃO COM NECESSIDADE DE ATENDIMENTO MÉDICO-HOSPITALAR AFETADA PELO COVID-19 E MILITARES ESTADUAIS

FINALIDADE: APOIAR NA IMPLANTAÇÃO DOS HOSPITAIS DE CAMPANHA, PROMOVER ASSISTÊNCIA MÉDICA E PSICOLÓGICA NA PREVENÇÃO, COMBATE E TRATAMENTO DO COVID-19, E SUPRIR A POLÍCIA MILITAR NA ATIVIDADE DE POLÍCIA OSTENSIVA E DE PRESERVAÇÃO DA ORDEM PÚBLICA DE EQUIPAMENTOS E PRODUTOS DE PROTEÇÃO INDIVIDUAL E COLETIVA PARA A SEGURANÇA BIOLÓGICA.

Regiões	Físico			Orçamentário		
	Programado PPAG	Executado Jan/Dez	%	Programado PPAG	Executado Jan/Dez	%
Estadual	1	1	100,00	1.000,00	0,00	0,00
Total	1	1	100,00	1.000,00	0,00	0,00

1451 - SECRETARIA DE ESTADO DE JUSTIÇA E SEGURANÇA PÚBLICA

AÇÃO : 1021 - PREVENÇÃO AO CONTÁGIO E ENFRENTAMENTO AO CORONAVÍRUS (COVID-19)

Demais Projetos e Atividades

Produto : AÇÕES DE PREVENÇÃO E ENFRENTAMENTO AO COVID-19

Unidade de Medida : AÇÃO

DETALHAMENTO DO PRODUTO: PRODUÇÃO E REPRODUÇÃO DE MATERIAL INFORMATIVO PARA OS SERVIDORES DA SEJUSP, EM ALINHAMENTO COM AS AUTORIDADES DE SAÚDE, COM VIÉS DE CONSCIENTIZAÇÃO E ORIENTAÇÃO PARA AÇÕES DE PREVENÇÃO; AQUISIÇÃO E DISPONIBILIZAÇÃO DE EQUIPAMENTOS PARA VIABILIZAÇÃO DE VIDEOCONFERÊNCIA PARA AS UNIDADES PRISIONAIS, SOCIOEDUCATIVAS E ADMINISTRATIVAS CONFORME PLANEJAMENTO ESPECÍFICO; ELABORAÇÃO DE PLANO DE CONTINGÊNCIA DA SEJUSP E DEMAIS INSTRUMENTOS CORRELATOS QUE VISEM A ORIENTAR OS SERVIDORES DA SECRETARIA PARA MANUTENÇÃO DE UM AMBIENTE INSTITUCIONAL SEGURO E SAUDÁVEL NO CONTEXTO DO CORONAVÍRUS (COVID-19); MITIGAR OS EFEITOS DO CORONAVÍRUS (COVID-19) E REALIZAR AS AÇÕES DE ENFRENTAMENTOS QUE SE FIZEREM NECESSÁRIAS PARA MANTER A CONTINUIDADE DAS ENTREGAS DA SECRETARIA; ADOÇÃO DE MEDIDAS DE PROFILAXIA, ASSEPSIA, SANITÁRIAS E DE INFORMAÇÃO EM RELAÇÃO AO CORONAVÍRUS (COVID-19). TAIS QUAIS VIABILIZAR O FORNECIMENTO DE EQUIPAMENTOS DE PROTEÇÃO INDIVIDUAL E DEMAIS INSUMOS E MATERIAIS MÉDICOS E HOSPITALARES, BEM COMO O APARELHAMENTO DAS UNIDADES BÁSICAS DE SAÚDE (UBS) DAS UNIDADES COM EQUIPAMENTOS DE PREVENÇÃO E COMBATE AO COVID-19, EM CONSONÂNCIA O SISTEMA DE ATENDIMENTO DE SAÚDE MUNICIPAL E ESTADUAL E VIABILIZAR O FORNECIMENTO DE MATERIAL DE LIMPEZA ADEQUADO PARA ASSEPSIA DOS AMBIENTES DAS UNIDADES; ADOÇÃO DE MEDIDAS VOLTADAS À VIABILIZAÇÃO DE RECURSOS LOGÍSTICOS PARA APOIO E MOVIMENTAÇÃO DOS INDIVÍDUOS PRIVADOS DE LIBERDADE E DOS ADOLESCENTES EM CUMPRIMENTO DE MEDIDA SOCIOEDUCATIVA, BEM COMO INFRAESTRUTURA PARA ATENDIMENTO E SE NECESSÁRIO, EM CASO DE SUSPEITOS, ISOLAMENTO. ADOÇÃO DE MEDIDAS VOLTADAS À VIABILIZAÇÃO DE RECURSOS HUMANOS PARA ATENDIMENTO AOS SERVIÇOS ESSENCIAIS DA SEJUSP.

PÚBLICO ALVO: PÚBLICO ATENDIDO PELAS POLÍTICAS PÚBLICAS SOB A RESPONSABILIDADE DA SEJUSP, BEM COMO SEUS SERVIDORES E COLABORADORES.

FINALIDADE: VIABILIZAR, NO ÂMBITO DA SECRETARIA DE ESTADO DE JUSTIÇA E SEGURANÇA PÚBLICA DE MINAS GERAIS (SEJUSP/MG), A EXECUÇÃO DE MEDIDAS DE PREVENÇÃO AO CONTÁGIO E DE ENFRENTAMENTO E CONTINGENCIAMENTO DA SITUAÇÃO DE EMERGÊNCIA EM SAÚDE PÚBLICA DECORRENTE DE DOENÇA INFECCIOSA VIRAL RESPIRATÓRIA CAUSADA PELO AGENTE CORONAVÍRUS (COVID-19).

Regiões	Físico			Orçamentário		
	Programado PPAG	Executado Jan/Dez	%	Programado PPAG	Executado Jan/Dez	%
Estadual	1	0	0,00	874.154,00	0,00	0,00
Região Intermediária de Barbacena	0	0	-	0,00	7.161,96	-
Região Intermediária de Belo Horizonte	0	1	-	0,00	280.738,67	-
Região Intermediária de Ipatinga	0	0	-	0,00	6.771,30	-
Total	1	1	100,00	874.154,00	294.671,93	33,71

RELATÓRIO INSTITUCIONAL DE MONITORAMENTO - PROGRAMAS SOCIAIS
DEMONSTRATIVO DE EXECUÇÃO FÍSICA E FINANCEIRA - JAN A DEZ
SAÚDE

2011 - INSTITUTO DE PREVIDÊNCIA DOS SERVIDORES DO ESTADO DE MINAS GERAIS

AÇÃO : 1001 - ENFRENTAMENTO E CONTINGENCIAMENTO DA EPIDEMIA CAUSADA PELO AGENTE CORONAVÍRUS (COVID-19)

Demais Projetos e Atividades

Ação com meta física não cumulativa

Produto : BENEFICIÁRIO COM ATENDIMENTO REALIZADO

Unidade de Medida : BENEFICIÁRIO

DETALHAMENTO DO PRODUTO: BENEFICIÁRIOS DA ATENÇÃO À SAÚDE DO IPSEMG ATENDIDOS PELAS REDES PRÓPRIA E CREDENCIADA DO IPSEMG EM BUSCA SERVIÇOS MÉDICO-HOSPITALARES E AMBULATORIAIS COMO FORMA DE COMBATE DA PANDEMIA DO CORONAVÍRUS / COVID-19.

PÚBLICO ALVO: BENEFICIÁRIOS DA ATENÇÃO À SAÚDE DO IPSEMG QUE APRESENTEM SINTOMAS OU ESTEJAM INFECTADOS PELO CORONAVÍRUS / COVID-2019

FINALIDADE: PRESTAR ASSISTÊNCIA AMBULATORIAL E HOSPITALAR AOS BENEFICIÁRIOS DA ATENÇÃO À SAÚDE DO IPSEMG, POR MEIO DE REDE PRÓPRIA E CREDENCIADA, VISANDO À RECUPERAÇÃO DA SAÚDE, DIMINUIÇÃO DA MORTALIDADE E REDUÇÃO DAS COMPLICAÇÕES DECORRENTES DA PANDEMIA CAUSADA PELO CORONAVÍRUS / COVID-19.

Regiões	Físico			Orçamentário		
	Programado PPAG	Executado Jan/Dez	%	Programado PPAG	Executado Jan/Dez	%
Estadual	2.000	0	0,00	1.315.320,00	0,00	0,00
Região Intermediária de Barbacena	0	1	-	0,00	0,00	-
Região Intermediária de Belo Horizonte	0	840	-	0,00	276.946,00	-
Região Intermediária de Divinópolis	0	10	-	0,00	0,00	-
Região Intermediária de Ipatinga	0	8	-	0,00	0,00	-
Região Intermediária de Juiz de Fora	0	41	-	0,00	0,00	-
Região Intermediária de Montes Claros	0	1	-	0,00	0,00	-
Região Intermediária de Patos de Minas	0	7	-	0,00	0,00	-
Região Intermediária de Pouso Alegre	0	7	-	0,00	0,00	-
Região Intermediária de Teófilo Otoni	0	13	-	0,00	0,00	-
Região Intermediária de Uberaba	0	6	-	0,00	0,00	-
Região Intermediária de Uberlândia	0	85	-	0,00	0,00	-
Região Intermediária de Varginha	0	15	-	0,00	0,00	-
Total	2.000	1.034	51,70	1.315.320,00	276.946,00	21,06

2121 - INSTITUTO DE PREVIDÊNCIA DOS SERVIDORES MILITARES DO ESTADO DE MINAS GERAIS

AÇÃO : 1002 - MEDIDAS DE COMBATE A COVID-19

Demais Projetos e Atividades

Produto : SERVIÇO DISPONIBILIZADO

Unidade de Medida : SERVIÇO

DETALHAMENTO DO PRODUTO: DESPESAS COM AQUISIÇÃO DE MATERIAIS RELACIONADOS À OPERACIONALIZAÇÃO DAS MEDIDAS DE COMBATE AO CORONAVÍRUS.

PÚBLICO ALVO: MILITARES, SERVIDORES PÚBLICOS E PÚBLICO BENEFICIÁRIO DO IPSM.

FINALIDADE: ATUAR EM CONJUNTO COM O GOVERNO ESTADUAL, GARANTINDO A ADOÇÃO DE MEDIDAS DE SEGURANÇA E DISTRIBUIÇÃO DE EQUIPAMENTOS DE PROTEÇÃO INDIVIDUAL E OUTROS MEIOS PARA SANEAR A DISSEMINAÇÃO/CONTAMINAÇÃO DO VÍRUS E PROTEGER OS INDIVÍDUOS RELACIONADOS AO PLANO DE ASSISTÊNCIA À SAÚDE DO IPSM.

Regiões	Físico			Orçamentário		
	Programado PPAG	Executado Jan/Dez	%	Programado PPAG	Executado Jan/Dez	%
Estadual	20	0	0,00	37.360,00	0,00	0,00
Região Intermediária de Belo Horizonte	0	2	-	0,00	4.128,00	-
Total	20	2	10,00	37.360,00	4.128,00	11,05

RELATÓRIO INSTITUCIONAL DE MONITORAMENTO - PROGRAMAS SOCIAIS
DEMONSTRATIVO DE EXECUÇÃO FÍSICA E FINANCEIRA - JAN A DEZ
SAÚDE

2271 - FUNDAÇÃO HOSPITALAR DO ESTADO DE MINAS GERAIS

AÇÃO : 1007 - COMBATE EPIDEMIOLÓGICO AO CORONAVÍRUS

Demais Projetos e Atividades

Produto : ASSISTÊNCIA PRESTADA AO PACIENTE **Unidade de Medida : ASSISTÊNCIA**

DETALHAMENTO DO PRODUTO: SOMATÓRIO DO NÚMERO DE PACIENTES ATENDIDOS NA REDE FHEMIG.

PÚBLICO ALVO: PACIENTES QUE APRESENTAM SINTOMAS OU ESTEJAM INFECTADOS PELO CORONAVIRUS-COVID-2019

FINALIDADE: PRESTAR ASSISTÊNCIA AMBULATORIAL E HOSPITALAR AOS USUÁRIOS DO SUS VISANDO À RECUPERAÇÃO DA SAÚDE, DIMINUIÇÃO DA MORTALIDADE E REDUÇÃO DAS COMPLICAÇÕES DECORRENTES DA PANDEMIA DO CORONAVÍRUS.

Regiões	Físico			Orçamentário		
	Programado PPAG	Executado Jan/Dez	%	Programado PPAG	Executado Jan/Dez	%
Estadual	1	0	0,00	592.799,00	0,00	0,00
Região Intermediária de Belo Horizonte	0	0	-	0,00	1.130.020,03	-
Total	1	0	0,00	592.799,00	1.130.020,03	190,62

2321 - FUNDAÇÃO CENTRO DE HEMATOLOGIA E HEMOTERAPIA DE MINAS GERAIS

AÇÃO : 1022 - COMBATE EPIDEMIOLÓGICO AO COVID-19

Demais Projetos e Atividades

Ação com meta física não cumulativa

Produto : UNIDADE DA FUNDAÇÃO HEMOMINAS EM FUNCIONAMENTO DURANTE A PANDEMIA DA COVID-19 **Unidade de Medida : UNIDADE**

DETALHAMENTO DO PRODUTO: UNIDADES DA FUNDAÇÃO HEMOMINAS EM FUNCIONAMENTO DURANTE A PANDEMIA DO COVID-19, COM EPI PARA PACIENTES, FUNCIONÁRIOS E DOADORES.

PÚBLICO ALVO: PACIENTES, DOADORES, PROFISSIONAIS E UNIDADES DE SAÚDE

FINALIDADE: OFERECER CONDIÇÕES SEGURAS E CONTINUIDADE DA PRESTAÇÃO DE SERVIÇOS HEMOTERÁPICOS E HEMATOLÓGICOS AOS DIVERSOS USUÁRIOS, ATUANDO PARA GARANTIA DA SUFICIÊNCIA DE SEU ESTOQUE E MANUTENÇÃO DO SISTEMA DE ATENDIMENTO ÀS UNIDADES SOLICITANTES DURANTE A PANDEMIA DO CORONAVÍRUS. PROPORCIONAR EPI PARA FUNCIONÁRIOS, PACIENTES E DOADORES FRENTE AO CONSUMO ACIMA DO PROGRAMADO. PROVER INSUMOS COM PROGRAMAÇÃO DE USO AUMENTADA DURANTE A PANDEMIA DO COVID-19.

Regiões	Físico			Orçamentário		
	Programado PPAG	Executado Jan/Dez	%	Programado PPAG	Executado Jan/Dez	%
Estadual	1	0	0,00	10.000,00	0,00	0,00
Região Intermediária de Belo Horizonte	0	1	-	0,00	0,00	-
Total	1	1	100,00	10.000,00	0,00	0,00

RELATÓRIO INSTITUCIONAL DE MONITORAMENTO - PROGRAMAS SOCIAIS
DEMONSTRATIVO DE EXECUÇÃO FÍSICA E FINANCEIRA - JAN A DEZ
SAÚDE

4251 - FUNDO ESTADUAL DE ASSISTÊNCIA SOCIAL

AÇÃO : 1049 - AÇÕES ASSISTENCIAIS PARA POPULAÇÃO EM SITUAÇÃO DE VULNERABILIDADE SOCIAL NO ENFRENTAMENTO A PANDEMIA DO COVID-19

Demais Projetos e Atividades

Produto : ORGANIZAÇÃO DA SOCIEDADE CIVIL / MUNICÍPIO APOIADO

Unidade de Medida : UNIDADE

DETALHAMENTO DO PRODUTO: APOIO A ORGANIZAÇÕES DA SOCIEDADE CIVIL E MUNICÍPIOS COM RECURSOS FINANCEIROS E/OU MATERIAIS PARA ATENDIMENTO A FAMÍLIAS EM SITUAÇÃO DE VULNERABILIDADE SOCIAL ATINGIDAS PELOS EFEITOS DA PANDEMIA DO COVID-19.

PÚBLICO ALVO: FAMÍLIAS EM SITUAÇÃO DE VULNERABILIDADE SOCIAL

FINALIDADE: IMPLEMENTAR MEDIDAS DE ENFRENTAMENTO DOS EFEITOS DA PANDEMIA INTERNACIONAL OCACIONADA PELA COVID- 19 COM FOCO EM FAMÍLIAS EM SITUAÇÃO DE VULNERABILIDADE SOCIAL

Regiões	Físico			Orçamentário		
	Programado PPAG	Executado Jan/Dez	%	Programado PPAG	Executado Jan/Dez	%
Estadual	1	0	0,00	1.000,00	0,00	0,00
Total	1	0	0,00	1.000,00	0,00	0,00

PROGRAMA : 037 - ASSISTÊNCIA AO MILITAR

Programa Unissetorial

UNIDADE RESPONSÁVEL : 1251 - POLÍCIA MILITAR DO ESTADO DE MINAS GERAIS

OBJETIVO DO PROGRAMA : PROPOR E EXECUTAR AÇÕES PARA PROTEÇÃO E O ENFRENTAMENTO ÀS MAIS DIVERSAS SITUAÇÕES DE VULNERABILIDADE, BEM COMO PROMOVER AS CONDIÇÕES BÁSICAS DE SAÚDE DOS MILITARES E SEUS DEPENDENTES POR MEIO DE ASSISTÊNCIA MÉDICA, PSICOLÓGICA, ODONTOLÓGICA E DE ASSISTÊNCIA SOCIAL.

Regiões	Orçamentário		
	Programado PPAG	Executado Jan/Dez	%
Estadual	80.369,00	6.728.976,73	8.372,60
Região Intermediária de Barbacena	2.362.320,00	4.797.457,97	203,08
Região Intermediária de Belo Horizonte	197.225.824,00	261.925.433,87	132,80
Região Intermediária de Divinópolis	2.926.050,00	2.580.294,33	88,18
Região Intermediária de Governador Valadares	1.936.989,00	3.446.578,83	177,93
Região Intermediária de Ipatinga	2.643.201,00	3.036.263,24	114,87
Região Intermediária de Juiz de Fora	4.169.928,00	5.712.705,67	137,00
Região Intermediária de Montes Claros	7.248.188,00	8.215.368,48	113,34
Região Intermediária de Patos de Minas	1.707.408,00	2.805.138,38	164,29
Região Intermediária de Pouso Alegre	2.618.710,00	4.171.711,58	159,30
Região Intermediária de Teófilo Otoni	1.647.436,00	2.645.379,71	160,58
Região Intermediária de Uberaba	2.254.507,00	4.223.717,42	187,35
Região Intermediária de Uberlândia	2.445.668,00	2.694.726,41	110,18
Região Intermediária de Varginha	2.617.625,00	3.964.498,66	151,45
Total	231.884.223,00	316.948.251,28	136,68

RELATÓRIO INSTITUCIONAL DE MONITORAMENTO - PROGRAMAS SOCIAIS
DEMONSTRATIVO DE EXECUÇÃO FÍSICA E FINANCEIRA - JAN A DEZ
SAÚDE

AÇÕES DO PROGRAMA POR UNIDADE ORÇAMENTÁRIA

1251 - POLÍCIA MILITAR DO ESTADO DE MINAS GERAIS

AÇÃO : 2021 - ASSISTÊNCIA SOCIAL DA POLÍCIA MILITAR DE MINAS GERAIS

Demais Projetos e Atividades

Ação com meta física não cumulativa

Produto : MILITAR ASSISTIDO Unidade de Medida : UNIDADE

DETALHAMENTO DO PRODUTO: TOTAL DE MILITARES ATENDIDOS PELO SERVIÇO DE ASSISTÊNCIA SOCIAL DA INSTITUIÇÃO PARA FINS DE ORIENTAÇÃO, ENCAMINHAMENTOS, ANÁLISES, ACOMPANHAMENTO E ADOÇÃO DE MEDIDAS CABÍVEIS NAS SITUAÇÕES ASSISTIDAS.

PÚBLICO ALVO: POLICIAIS MILITARES E SEUS DEPENDENTES

FINALIDADE: PROPOR E EXECUTAR AÇÕES PARA PROTEÇÃO E O ENFRENTAMENTO ÀS MAIS DIVERSAS SITUAÇÕES DE VULNERABILIDADE QUE O POLICIAL MILITAR E SEUS FAMILIARES POSSAM ENCONTRAR, PROPICIANDO A VALORIZAÇÃO DESTES PROFISSIONAIS EM FACE A SUA MISSÃO INSTITUCIONAL.

Regiões	Físico			Orçamentário		
	Programado PPAG	Executado Jan/Dez	%	Programado PPAG	Executado Jan/Dez	%
Estadual	300	0	0,00	80.369,00	0,00	0,00
Região Intermediária de Barbacena	0	0	-	0,00	1.834,83	-
Região Intermediária de Belo Horizonte	0	1.262	-	0,00	50.127,16	-
Região Intermediária de Divinópolis	0	1	-	0,00	2.284,45	-
Região Intermediária de Governador Valadares	0	1	-	0,00	470,47	-
Região Intermediária de Ipatinga	0	0	-	0,00	1.157,20	-
Região Intermediária de Juíz de Fora	0	2	-	0,00	2.810,37	-
Região Intermediária de Montes Claros	0	1	-	0,00	1.321,60	-
Região Intermediária de Patos de Minas	0	1	-	0,00	1.310,24	-
Região Intermediária de Pouso Alegre	0	1	-	0,00	2.165,05	-
Região Intermediária de Teófilo Otoni	0	2	-	0,00	1.348,12	-
Região Intermediária de Uberaba	0	5	-	0,00	432,35	-
Região Intermediária de Uberlândia	0	1	-	0,00	596,61	-
Região Intermediária de Varginha	0	1	-	0,00	1.123,15	-
Total	300	1.278	426,00	80.369,00	66.981,60	83,34

RELATÓRIO INSTITUCIONAL DE MONITORAMENTO - PROGRAMAS SOCIAIS
DEMONSTRATIVO DE EXECUÇÃO FÍSICA E FINANCEIRA - JAN A DEZ
SAÚDE

AÇÃO : 2022 - ASSISTÊNCIA ODONTOLÓGICA DA POLÍCIA MILITAR

Demais Projetos e Atividades

Produto : ATENDIMENTO ODONTOLÓGICO REALIZADO **Unidade de Medida : ATENDIMENTO**

DETALHAMENTO DO PRODUTO: O PRODUTO É COMPOSTO PELO QUANTITATIVO DE ATENDIMENTOS E PROCEDIMENTOS ODONTOLÓGICOS REALIZADOS CENTRO ODONTOLÓGICO DA POLÍCIA MILITAR, NOS NÚCLEOS DE ATENÇÃO INTEGRAL À SAÚDE (NAIS) E NOS SISTEMAS DE ATENÇÃO A SAÚDE (SAS).

PÚBLICO ALVO: POLICIAIS MILITARES E SEUS DEPENDENTES

FINALIDADE: PROMOVER AS CONDIÇÕES BÁSICAS DE SAÚDE POR MEIO DA ASSISTÊNCIA ODONTOLÓGICA, QUE VISEM VALORIZAR O MILITAR E A SUA FAMÍLIA.

Regiões	Físico			Orçamentário		
	Programado PPAG	Executado Jan/Dez	%	Programado PPAG	Executado Jan/Dez	%
Estadual	0	0	-	0,00	467.099,55	-
Região Intermediária de Barbacena	7.500	7.565	100,87	993.838,00	1.230.797,46	123,84
Região Intermediária de Belo Horizonte	139.650	149.790	107,26	18.498.904,00	22.248.341,06	120,27
Região Intermediária de Divinópolis	8.926	10.374	116,22	1.182.695,00	594.322,75	50,25
Região Intermediária de Governador Valadares	1.519	1.657	109,08	201.242,00	364.031,99	180,89
Região Intermediária de Ipatinga	6.208	14.215	228,98	822.507,00	390.562,66	47,48
Região Intermediária de Juiz de Fora	11.556	15.148	131,08	1.531.305,00	1.262.790,06	82,46
Região Intermediária de Montes Claros	22.093	19.839	89,80	2.927.122,00	1.854.307,19	63,35
Região Intermediária de Patos de Minas	2.506	3.475	138,67	332.251,00	540.354,97	162,63
Região Intermediária de Pouso Alegre	5.283	6.389	120,94	700.084,00	1.069.791,38	152,81
Região Intermediária de Teófilo Otoni	3.731	7.277	195,04	494.486,00	320.308,51	64,78
Região Intermediária de Uberaba	4.032	9.462	234,67	534.476,00	1.116.790,36	208,95
Região Intermediária de Uberlândia	7.570	12.154	160,55	1.003.060,00	399.661,78	39,84
Região Intermediária de Varginha	5.557	6.127	110,26	736.592,00	331.771,50	45,04
Total	226.131	263.472	116,51	29.958.562,00	32.190.931,22	107,45

AÇÃO : 2023 - ASSISTÊNCIA MÉDICA E PSICOLÓGICA DA POLÍCIA MILITAR

Demais Projetos e Atividades

Produto : ATENDIMENTO MÉDICO/PSICOLÓGICO REALIZADO **Unidade de Medida : UNIDADE**

DETALHAMENTO DO PRODUTO: VISA ATENDER TODOS OS USUÁRIOS DO SISTEMA DE SAÚDE DA PMMG (MILITARES, DEPENDENTES E PENSIONISTAS DO IPSM), ATRAVÉS DE SUA REDE ORGÂNICA DE FORMA UNIVERSAL, TANTO NA ÁREA DE PROMOÇÃO, PREVENÇÃO E TRATAMENTO MÉDICO, PSICOLÓGICO E FARMACOLÓGICO.

PÚBLICO ALVO: POLICIAIS MILITARES E SEUS DEPENDENTES

FINALIDADE: PROMOVER AS CONDIÇÕES BÁSICAS DE SAÚDE POR MEIO DA ASSISTÊNCIA MÉDICA E PSICOLÓGICA QUE VISEM VALORIZAR O MILITAR E A SUA FAMÍLIA.

Regiões	Físico			Orçamentário		
	Programado PPAG	Executado Jan/Dez	%	Programado PPAG	Executado Jan/Dez	%
Estadual	0	0	-	0,00	6.261.877,18	-
Região Intermediária de Barbacena	10.658	13.111	123,02	1.368.482,00	3.564.825,68	260,49
Região Intermediária de Belo Horizonte	1.392.090	1.074.591	77,19	178.726.920,00	239.626.965,65	134,07
Região Intermediária de Divinópolis	13.578	12.128	89,32	1.743.355,00	1.983.687,13	113,79
Região Intermediária de Governador Valadares	13.519	14.369	106,29	1.735.747,00	3.082.076,37	177,56
Região Intermediária de Ipatinga	14.179	14.399	101,55	1.820.694,00	2.644.543,38	145,25
Região Intermediária de Juiz de Fora	20.550	21.483	104,54	2.638.623,00	4.447.105,24	168,54
Região Intermediária de Montes Claros	33.653	33.801	100,44	4.321.066,00	6.359.739,69	147,18
Região Intermediária de Patos de Minas	10.710	10.817	101,00	1.375.157,00	2.263.473,17	164,60
Região Intermediária de Pouso Alegre	14.942	11.896	79,61	1.918.626,00	3.099.755,15	161,56
Região Intermediária de Teófilo Otoni	8.978	10.154	113,10	1.152.950,00	2.323.723,08	201,55
Região Intermediária de Uberaba	13.395	13.472	100,57	1.720.031,00	3.106.494,71	180,61
Região Intermediária de Uberlândia	11.234	13.506	120,22	1.442.608,00	2.294.468,02	159,05
Região Intermediária de Varginha	14.649	14.067	96,03	1.881.033,00	3.631.604,01	193,06
Total	1.572.135	1.257.794	80,01	201.845.292,00	284.690.338,46	141,04

RELATÓRIO INSTITUCIONAL DE MONITORAMENTO - PROGRAMAS SOCIAIS
DEMONSTRATIVO DE EXECUÇÃO FÍSICA E FINANCEIRA - JAN A DEZ
SAÚDE

PROGRAMA : 045 - ATENÇÃO HOSPITALAR ESPECIALIZADA

Programa Unissetorial

UNIDADE RESPONSÁVEL : 2271 - FUNDAÇÃO HOSPITALAR DO ESTADO DE MINAS GERAIS

OBJETIVO DO PROGRAMA : ATUAR COMO REFERÊNCIA NOS ATENDIMENTOS DE MÉDIA E ALTA COMPLEXIDADE HOSPITALAR NO SISTEMA ÚNICO DE SAÚDE – SUS, POR MEIO DE UNIDADES ASSISTENCIAIS, QUAIS SEJAM: COMPLEXO HOSPITALAR DE URGÊNCIA E EMERGÊNCIA, COMPOSTO PELAS UNIDADES HOSPITAL INFANTIL JOÃO PAULO II, HOSPITAL JOÃO XXIII E HOSPITAL MARIA AMÉLIA LINS; COMPLEXO HOSPITALAR DE BARBACENA, COMPOSTO PELAS UNIDADES HOSPITAL REGIONAL DE BARBACENA DR. JOSÉ AMÉRICO E CENTRO HOSPITALAR PSQUIÁTRICO DE BARBACENA; COMPLEXO HOSPITALAR DE ESPECIALIDADES, COMPOSTO PELAS UNIDADES HOSPITAL ALBERTO CAVALCANTI E HOSPITAL JÚLIA KUBITSCHKE; HOSPITAL REGIONAL ANTÔNIO DIAS; HOSPITAL REGIONAL JOÃO PENIDO; MATERNIDADE ODETE VALADARES; HOSPITAL EDUARDO DE MENEZES; CENTRO MINEIRO DE TOXICOMANIA; CENTRO PSÍQUICO DA ADOLESCÊNCIA E INFÂNCIA; INSTITUTO RAUL SOARES; CASA DE SAÚDE PADRE DAMIÃO; CASA DE SAÚDE SANTA FÉ; CASA DE SAÚDE SANTA IZABEL; CASA DE SAÚDE SÃO FRANCISCO DE ASSIS; HOSPITAL CRISTIANO MACHADO. AS UNIDADES ESTÃO LOCALIZADAS NOS MUNICÍPIOS DE BAMBUL, BARBACENA, BELO HORIZONTE, BETIM, JUIZ DE FORA, PATOS DE MINAS, SABARÁ, TRÊS CORAÇÕES E UBÁ. ADEMAIS, A FHEMIG, POR MEIO DO MG TRANSPLANTES, TEM COMO OBJETIVO COORDENAR ATIVIDADES DE TRANSPLANTES NO ÂMBITO DE ESTADO DE MINAS GERAIS, PROMOVEDO ESTRATÉGIAS E CAMPANHAS COM OBJETIVO DE AUMENTAR A CAPTAÇÃO DE ÓRGÃOS E TECIDOS. O MG TRANSPLANTES É COMPOSTO PELA CENTRAL ESTADUAL DE TRANSPLANTES - CET E POR 6 ORGANIZAÇÕES DE PROCURA DE ÓRGÃOS - OPO, LOCALIZADAS NOS MUNICÍPIOS DE BELO HORIZONTE, GOVERNADOR VALADARES, IPATINGA, POUSO ALEGRE, JUIZ DE FORA, MONTES CLAROS E UBERLÂNDIA.

Regiões	Orçamentário		
	Programado PPAG	Executado Jan/Dez	%
Estadual	3.350.862,00	0,00	0,00
Região Intermediária de Barbacena	144.383.834,00	143.588.665,26	99,45
Região Intermediária de Belo Horizonte	1.380.588.620,00	1.415.219.707,29	102,51
Região Intermediária de Divinópolis	23.156.201,00	24.767.298,02	106,96
Região Intermediária de Governador Valadares	0,00	0,00	-
Região Intermediária de Ipatinga	0,00	0,00	-
Região Intermediária de Juiz de Fora	182.178.540,00	200.386.725,70	109,99
Região Intermediária de Montes Claros	0,00	14.072,62	-
Região Intermediária de Patos de Minas	168.849.903,00	139.050.966,10	82,35
Região Intermediária de Pouso Alegre	0,00	0,00	-
Região Intermediária de Uberlândia	0,00	0,00	-
Região Intermediária de Varginha	22.128.505,00	26.723.077,36	120,76
Total	1.924.636.465,00	1.949.750.512,35	101,30

AÇÕES DO PROGRAMA POR UNIDADE ORÇAMENTÁRIA

2271 - FUNDAÇÃO HOSPITALAR DO ESTADO DE MINAS GERAIS

AÇÃO : 4063 - ATENÇÃO INTEGRAL NO COMPLEXO HOSPITALAR DE BARBACENA

Demais Projetos e Atividades

Produto : ASSISTÊNCIA PRESTADA A UM PACIENTE INTERNADO DURANTE UM DIA HOSPITALAR

Unidade de Medida : NÚMERO DE PACIENTES-DIA NO COMPLEXO

DETALHAMENTO DO PRODUTO: SOMATÓRIO DA UNIDADE DE MEDIDA DA ASSISTÊNCIA PRESTADA, EM UM DIA HOSPITALAR, A UM PACIENTE INTERNADO. O DIA DA ALTA SOMENTE SERÁ COMPUTADO SE OCORRER NO MESMO DIA DA SUA INTERNAÇÃO. (PORTARIA GM/MS 356/2002)

PÚBLICO ALVO: PACIENTES QUE DEMANDEM ATENDIMENTO GERAL, AMBULATORIAL E HOSPITALAR, INCLUINDO URGÊNCIA E EMERGÊNCIA DE VÁRIAS ESPECIALIDADES MÉDICAS E MULTIDISCIPLINAR, ALÉM DO ATENDIMENTO ESPECIALIZADO EM ONCOLOGIA

FINALIDADE: PRESTAR ATENDIMENTO GERAL, ESPECIALIZADO, AMBULATORIAL E HOSPITALAR, INCLUINDO URGÊNCIA E EMERGÊNCIA, DE VÁRIAS ESPECIALIDADES MÉDICAS E MULTIDISCIPLINARES E PRESTAR ASSISTÊNCIA PSQUIÁTRICA AMBULATORIAL E HOSPITALAR AOS USUÁRIOS DO SUS, VISANDO A INCLUSÃO SOCIAL DOS PORTADORES DE TRANSTORNOS MENTAIS E USUÁRIOS DE ALCOOL E OUTRAS DROGAS.

Regiões	Físico			Orçamentário		
	Programado PPAG	Executado Jan/Dez	%	Programado PPAG	Executado Jan/Dez	%
Estadual	0	0	-	764.409,00	0,00	0,00
Região Intermediária de Barbacena	63.702	59.361	93,19	144.383.834,00	143.588.665,26	99,45
Região Intermediária de Belo Horizonte	0	0	-	0,00	4.525.916,76	-
Região Intermediária de Juiz de Fora	0	0	-	0,00	331.421,00	-
Total	63.702	59.361	93,19	145.148.243,00	148.446.003,02	102,27

RELATÓRIO INSTITUCIONAL DE MONITORAMENTO - PROGRAMAS SOCIAIS
DEMONSTRATIVO DE EXECUÇÃO FÍSICA E FINANCEIRA - JAN A DEZ
SAÚDE

AÇÃO : 4174 - ATENÇÃO INTEGRAL NO COMPLEXO HOSPITALAR DE URGÊNCIA E EMERGÊNCIA

Demais Projetos e Atividades

Produto : ASSISTÊNCIA PRESTADA A UM PACIENTE INTERNADO DURANTE UM DIA HOSPITALAR

Unidade de Medida : NÚMERO DE PACIENTES-DIA NO COMPLEXO

DETALHAMENTO DO PRODUTO: SOMATÓRIO DA UNIDADE DE MEDIDA DA ASSISTÊNCIA PRESTADA, EM UM DIA HOSPITALAR, A UM PACIENTE INTERNADO. O DIA DA ALTA SOMENTE SERÁ COMPUTADO SE OCORRER NO MESMO DIA DA SUA INTERNAÇÃO. (PORTARIA GM/MS 356/2002)

PÚBLICO ALVO: PACIENTES EM SITUAÇÕES DE URGÊNCIA E EMERGÊNCIA, VISANDO À RECUPERAÇÃO DA SAÚDE, DIMINUIÇÃO DA MORTALIDADE E REDUÇÃO DAS COMPLICAÇÕES DECORRENTES

FINALIDADE: PRESTAR ASSISTÊNCIA AMBULATORIAL E HOSPITALAR AOS USUÁRIOS DO SUS EM SITUAÇÕES DE URGÊNCIA E EMERGÊNCIA, VISANDO À RECUPERAÇÃO DA SAÚDE, DIMINUIÇÃO DA MORTALIDADE E REDUÇÃO DAS COMPLICAÇÕES DECORRENTES. PRESTAR ATENDIMENTO GERAL, AMBULATORIAL E HOSPITALAR PEDIÁTRICO.

Regiões	Físico			Orçamentário		
	Programado PPAG	Executado Jan/Dez	%	Programado PPAG	Executado Jan/Dez	%
Estadual	0	0	-	675.431,00	0,00	0,00
Região Intermediária de Belo Horizonte	157.272	162.322	103,21	632.514.990,00	639.245.499,39	101,06
Total	157.272	162.322	103,21	633.190.421,00	639.245.499,39	100,96

AÇÃO : 4175 - ATENÇÃO INTEGRAL NAS UNIDADES ASSISTENCIAIS DE SAÚDE MENTAL

Demais Projetos e Atividades

Produto : ASSISTÊNCIA PRESTADA A UM PACIENTE INTERNADO DURANTE UM DIA HOSPITALAR

Unidade de Medida : NÚMERO DE PACIENTES-DIA NO COMPLEXO

DETALHAMENTO DO PRODUTO: SOMATÓRIO DA UNIDADE DE MEDIDA DA ASSISTÊNCIA PRESTADA, EM UM DIA HOSPITALAR, A UM PACIENTE INTERNADO. O DIA DA ALTA SOMENTE SERÁ COMPUTADO SE OCORRER NO MESMO DIA DA SUA INTERNAÇÃO. (PORTARIA GM/MS 356/2002)

PÚBLICO ALVO: PACIENTES PORTADORES DE TRANSTORNOS MENTAIS, USUÁRIOS DE ÁLCOOL E OUTRAS DROGAS

FINALIDADE: PRESTAR ASSISTÊNCIA PSQUIÁTRICA AMBULATORIAL E HOSPITALAR AOS USUÁRIOS DO SUS, VISANDO A INCLUSÃO SOCIAL DOS PORTADORES DE TRANSTORNOS MENTAIS E USUÁRIOS DE ÁLCOOL E OUTRAS DROGAS.

Regiões	Físico			Orçamentário		
	Programado PPAG	Executado Jan/Dez	%	Programado PPAG	Executado Jan/Dez	%
Região Intermediária de Belo Horizonte	28.595	30.955	108,25	77.190.471,00	79.085.814,71	102,46
Total	28.595	30.955	108,25	77.190.471,00	79.085.814,71	102,46

RELATÓRIO INSTITUCIONAL DE MONITORAMENTO - PROGRAMAS SOCIAIS
DEMONSTRATIVO DE EXECUÇÃO FÍSICA E FINANCEIRA - JAN A DEZ
SAÚDE

AÇÃO : 4176 - ATENÇÃO INTEGRAL NAS UNIDADES ASSISTENCIAIS DE REABILITAÇÃO E CUIDADOS INTEGRADOS

Demais Projetos e Atividades

Produto : ASSISTÊNCIA PRESTADA A UM PACIENTE INTERNADO DURANTE UM DIA HOSPITALAR

Unidade de Medida : NÚMERO DE PACIENTES-DIA NO COMPLEXO

DETALHAMENTO DO PRODUTO: SOMATÓRIO DA UNIDADE DE MEDIDA DA ASSISTÊNCIA PRESTADA, EM UM DIA HOSPITALAR, A UM PACIENTE INTERNADO. O DIA DA ALTA SOMENTE SERÁ COMPUTADO SE OCORRER NO MESMO DIA DA SUA INTERNAÇÃO. (PORTARIA GM/MS 356/2002)

PÚBLICO ALVO: PACIENTES QUE FORAM ASILADOS, COMPULSORIAMENTE, NO PASSADO DEVIDO À HANSENIASE, ALÉM DE PACIENTES QUE NECESSITEM DE ASSISTÊNCIA DE CLÍNICA MÉDICA, REABILITAÇÃO FÍSICA E CUIDADOS INTEGRADOS

FINALIDADE: PRESTAR ASSISTÊNCIA HOSPITALAR, AMBULATORIAL E DOMICILIAR AOS PACIENTES QUE FORAM ASILADOS, COMPULSORIAMENTE, NO PASSADO DEVIDO À HANSENIASE, BEM COMO PROMOVER A ASSISTÊNCIA DE CLÍNICA MÉDICA, REABILITAÇÃO FÍSICA E CUIDADOS INTEGRADOS AOS PACIENTES QUE NECESSITAM DE INTERNAÇÃO PROLONGADA.

Regiões	Físico			Orçamentário		
	Programado PPAG	Executado Jan/Dez	%	Programado PPAG	Executado Jan/Dez	%
Estadual	0	0	-	1.911.022,00	0,00	0,00
Região Intermediária de Belo Horizonte	24.626	25.167	102,20	90.385.893,00	70.816.510,94	78,35
Região Intermediária de Divinópolis	6.309	12.233	193,90	23.156.201,00	24.767.298,02	106,96
Região Intermediária de Juiz de Fora	4.545	8.533	187,74	16.681.714,00	35.612.506,05	213,48
Região Intermediária de Varginha	6.029	4.663	77,34	22.128.505,00	26.723.077,36	120,76
Total	41.509	50.596	121,89	154.263.335,00	157.919.392,37	102,37

AÇÃO : 4177 - ATENÇÃO INTEGRAL NAS UNIDADES ASSISTENCIAIS DE REFERÊNCIA

Demais Projetos e Atividades

Produto : ASSISTÊNCIA PRESTADA A UM PACIENTE INTERNADO DURANTE UM DIA HOSPITALAR

Unidade de Medida : NÚMERO DE PACIENTES-DIA NO COMPLEXO

DETALHAMENTO DO PRODUTO: SOMATÓRIO DA UNIDADE DE MEDIDA DA ASSISTÊNCIA PRESTADA, EM UM DIA HOSPITALAR, A UM PACIENTE INTERNADO. O DIA DA ALTA SOMENTE SERÁ COMPUTADO SE OCORRER NO MESMO DIA DA SUA INTERNAÇÃO. (PORTARIA GM/MS 356/2002)

PÚBLICO ALVO: PACIENTES QUE DEMANDEM ATENDIMENTO GERAL, ESPECIALIZADO, AMBULATORIAL E HOSPITALAR, INCLUINDO URGÊNCIA E EMERGÊNCIA, DE VÁRIAS ESPECIALIDADES MÉDICAS E MULTIDISCIPLINARES, INCLUINDO O CUIDADO INTEGRAL À SAÚDE DA MULHER E DO NEONATO E O ATENDIMENTO A DOENÇAS INFECTO-CONTAGIOSAS DE IMPACTO EPIDEMIOLÓGICO E SANITÁRIO

FINALIDADE: ATENDIMENTO GERAL, ESPECIALIZADO, AMBULATORIAL E HOSPITALAR, INCLUINDO URGÊNCIA E EMERGÊNCIA, DE VÁRIAS ESPECIALIDADES MÉDICAS E MULTIDISCIPLINARES, ALÉM DE PROMOVER O CUIDADO DA SAÚDE DA MULHER E MATERNO-INFANTIL, VISANDO A RESOLUTIVIDADE DA SAÚDE E DIMINUIÇÃO DAS MORBI-MORTALIDADES E O ATENDIMENTO DE PACIENTES PORTADORES DE DOENÇAS INFECTO-CONTAGIOSAS DE IMPACTO EPIDEMIOLÓGICO E SANITÁRIO.

Regiões	Físico			Orçamentário		
	Programado PPAG	Executado Jan/Dez	%	Programado PPAG	Executado Jan/Dez	%
Região Intermediária de Belo Horizonte	53.874	56.085	104,10	222.193.934,00	245.145.532,41	110,33
Região Intermediária de Juiz de Fora	40.127	46.502	115,89	165.496.826,00	164.442.798,65	99,36
Região Intermediária de Montes Claros	0	0	-	0,00	14.072,62	-
Região Intermediária de Patos de Minas	40.940	42.607	104,07	168.849.903,00	139.050.966,10	82,35
Total	134.941	145.194	107,60	556.540.663,00	548.653.369,78	98,58

RELATÓRIO INSTITUCIONAL DE MONITORAMENTO - PROGRAMAS SOCIAIS
DEMONSTRATIVO DE EXECUÇÃO FÍSICA E FINANCEIRA - JAN A DEZ
SAÚDE

AÇÃO : 4178 - ATENÇÃO INTEGRAL NO COMPLEXO HOSPITALAR DE ESPECIALIDADES

Demais Projetos e Atividades

Produto : ASSISTÊNCIA PRESTADA A UM PACIENTE INTERNADO DURANTE UM DIA HOSPITALAR

Unidade de Medida : NÚMERO DE PACIENTES-DIA NO COMPLEXO

DETALHAMENTO DO PRODUTO: SOMATÓRIO DA UNIDADE DE MEDIDA DA ASSISTÊNCIA PRESTADA, EM UM DIA HOSPITALAR, A UM PACIENTE INTERNADO. O DIA DA ALTA SOMENTE SERÁ COMPUTADO SE OCORRER NO MESMO DIA DA SUA INTERNAÇÃO. (PORTARIA GM/MS 356/2002)

PÚBLICO ALVO: PACIENTES QUE DEMANDEM ATENDIMENTO GERAL, AMBULATORIAL E HOSPITALAR, INCLUINDO URGÊNCIA E EMERGÊNCIA DE VÁRIAS ESPECIALIDADES MÉDICAS E MULTIDISCIPLINAR, ALÉM DO ATENDIMENTO ESPECIALIZADO EM ONCOLOGIA

FINALIDADE: ATENDIMENTO GERAL, ESPECIALIZADO, AMBULATORIAL E HOSPITALAR, INCLUINDO URGÊNCIA E EMERGÊNCIA, DE VÁRIAS ESPECIALIDADES MÉDICAS E MULTIDISCIPLINARES, ALÉM DO TRATAMENTO INTEGRAL AOS PACIENTES ONCOLÓGICOS.

Regiões	Físico			Orçamentário		
	Programado PPAG	Executado Jan/Dez	%	Programado PPAG	Executado Jan/Dez	%
Região Intermediária de Belo Horizonte	84.572	107.562	127,18	341.373.015,00	354.497.408,50	103,84
Total	84.572	107.562	127,18	341.373.015,00	354.497.408,50	103,84

AÇÃO : 4179 - ATENÇÃO INTEGRAL AO SISTEMA ESTADUAL DE TRANSPLANTES

Demais Projetos e Atividades

Produto : ÓRGÃO OU TECIDO CAPTADO

Unidade de Medida : CAPTAÇÃO

DETALHAMENTO DO PRODUTO: ÓRGÃO OU TECIDO CAPTADO COM POSSIBILIDADE DE SER TRANSPLANTADO.

PÚBLICO ALVO: USUÁRIOS DO SISTEMA ÚNICO DE SAÚDE

FINALIDADE: COORDENAR ATIVIDADES DE TRANSPLANTES NO ÂMBITO DO ESTADO DE MINAS GERAIS, PROMOVEDO ESTRATÉGIAS E CAMPANHAS COM OBJETIVO DE AUMENTAR A CAPTAÇÃO DE ÓRGÃOS E TECIDOS.

Regiões	Físico			Orçamentário		
	Programado PPAG	Executado Jan/Dez	%	Programado PPAG	Executado Jan/Dez	%
Região Intermediária de Belo Horizonte	960	1.149	119,69	16.930.317,00	21.903.024,58	129,37
Região Intermediária de Governador Valadares	72	15	20,83	0,00	0,00	-
Região Intermediária de Ipatinga	72	75	104,17	0,00	0,00	-
Região Intermediária de Juiz de Fora	168	215	127,98	0,00	0,00	-
Região Intermediária de Montes Claros	149	195	130,87	0,00	0,00	-
Região Intermediária de Pouso Alegre	180	137	76,11	0,00	0,00	-
Região Intermediária de Uberlândia	264	310	117,42	0,00	0,00	-
Total	1.865	2.096	112,39	16.930.317,00	21.903.024,58	129,37

PROGRAMA : 074 - REESTRUTURAÇÃO DA FUNED - REPARAÇÃO BRUMADINHO

Programa Unissetorial

UNIDADE RESPONSÁVEL : 2261 - FUNDAÇÃO EZEQUIEL DIAS

OBJETIVO DO PROGRAMA : PROMOVER O FORTALECIMENTO E O REPOSICIONAMENTO ESTRATÉGICO DA FUNDAÇÃO EZEQUIEL DIAS – FUNED, BEM COMO A DIVERSIFICAÇÃO DO SEU PORTFÓLIO DE PRODUTOS E SERVIÇOS, DE FORMA ADERENTE ÀS NECESSIDADES DE SAÚDE PÚBLICA REGIONAL E MUNDIAL.

Regiões	Orçamentário		
	Programado PPAG	Executado Jan/Dez	%
Região Intermediária de Belo Horizonte	1.200.000,00	0,00	0,00
Total	1.200.000,00	0,00	0,00

AÇÕES DO PROGRAMA POR UNIDADE ORÇAMENTÁRIA

2261 - FUNDAÇÃO EZEQUIEL DIAS

AÇÃO : 1062 - REESTRUTURAÇÃO DA FUNED

Demais Projetos e Atividades

Produto : ESTUDO ELABORADO Unidade de Medida : ESTUDO

DETALHAMENTO DO PRODUTO: A REESTRUTURAÇÃO DA FUNDAÇÃO EZEQUIEL DIAS – FUNED CONTEMPLA A DEFINIÇÃO E IMPLANTAÇÃO DE AÇÕES DIRECIONADAS PARA A PROMOÇÃO DO SEU FORTALECIMENTO E DESENVOLVIMENTO DE SUAS POTENCIALIDADES, TAIS COMO: A) REALIZAÇÃO DE ESTUDOS TÉCNICOS: DIRECIONADOS PARA A REVISÃO DO SEU PLANEJAMENTO ESTRATÉGICO, ADEQUAÇÃO ORGANIZACIONAL E REVISÃO DE PROCESSOS, MODELO DE GESTÃO , ADEQUAÇÃO DO PORTFÓLIO DE PRODUTOS E SERVIÇOS PRESTADOS PELA INSTITUIÇÃO, ESTUDO DE VIABILIDADE TÉCNICA E FINANCEIRA, DIMENSIONAMENTO DA FORÇA DE TRABALHO, CAPACITAÇÃO E QUALIFICAÇÃO DO CORPO TÉCNICO. B) ADEQUAÇÃO DA ESTRUTURA FÍSICA E DO PARQUE TECNOLÓGICO: INCLUINDO O PLANEJAMENTO E ELABORAÇÃO DE ESTUDOS E PROJETOS DE ARQUITETURA E ENGENHARIA, LICITAÇÃO E EXECUÇÃO DE OBRAS, AQUISIÇÃO DE EQUIPAMENTOS, A MELHORIA DOS SISTEMAS DE INFORMAÇÃO E AUTOMAÇÃO DOS PROCESSOS, POR MEIO DA AQUISIÇÃO, IMPLANTAÇÃO OU IMPLEMENTAÇÃO DE MELHORIAS NOS SISTEMAS DE INFORMAÇÃO EXISTENTES. C) CELEBRAÇÃO DE PARCERIAS: PARCERIAS VOLTADAS PARA A INCORPORAÇÃO DE NOVAS TECNOLOGIAS, PROMOÇÃO DA PESQUISA, DESENVOLVIMENTO, INOVAÇÃO, E COMERCIALIZAÇÃO DE NOVOS PRODUTOS

PÚBLICO ALVO: ADMINISTRAÇÃO PÚBLICA E CIDADÃOS

FINALIDADE: IMPLEMENTAR AÇÕES DIRECIONADAS AO FORTALECIMENTO DA FUNDAÇÃO EZEQUIEL DIAS - FUNED, OBJETIVANDO A IMPLANTAÇÃO DE UM MODELO DE GESTÃO ADMINISTRATIVA-FINANCEIRA E DE GOVERNANÇA CORPORATIVA, BEM COMO, PROPICIAR A ADEQUAÇÃO E AMPLIAÇÃO DA SUA INFRAESTRUTURA FÍSICA E DO PARQUE TECNOLÓGICO, EM CONSONÂNCIA COM AS EXIGÊNCIAS DOS ÓRGÃOS REGULADORES, NECESSÁRIAS À MELHORIA E INCREMENTO DA CAPACIDADE PRODUTIVA E ANALÍTICA DA INSTITUIÇÃO.

Regiões	Físico			Orçamentário		
	Programado PPAG	Executado Jan/Dez	%	Programado PPAG	Executado Jan/Dez	%
Região Intermediária de Belo Horizonte	1	0	0,00	1.200.000,00	0,00	0,00
Total	1	0	0,00	1.200.000,00	0,00	0,00

PROGRAMA : 076 - INOVAÇÃO CIENTÍFICA E TECNOLÓGICA

Programa Unissetorial

UNIDADE RESPONSÁVEL : 2261 - FUNDAÇÃO EZEQUIEL DIAS

OBJETIVO DO PROGRAMA : GERAR PRODUÇÃO CIENTÍFICA E TECNOLÓGICA INOVADORES, VISANDO: TRANSFERIR TECNOLOGIAS PARA OUTRAS ICTS E EMPRESAS PRIVADAS, DESENVOLVER PROTÓTIPOS, PRODUIR LOTES PILOTO PARA REGISTRO E /OU REALIZAÇÃO DE ENSAIOS CLÍNICOS VOLTADOS À SAÚDE PÚBLICA. FORMAR RECURSOS HUMANOS ALTAMENTE QUALIFICADOS PARA ATUAÇÃO EM SETORES PRODUTIVOS E INSTITUIÇÕES DE CIÊNCIA E TECNOLOGIA QUE SERÃO CAPAZES DE CONTRIBUIR PARA O DESENVOLVIMENTO DE PRODUTOS, PROCESSOS E NOVAS TÉCNICAS DE ANÁLISE E DIAGNÓSTICO DE BASE BIOTECNOLÓGICA. DISSEMINAR O CONHECIMENTO CIENTÍFICO E TECNOLÓGICO POR MEIO DA REALIZAÇÃO DE EXPOSIÇÕES ITINERANTES EM MUNICÍPIOS MINEIROS, COM FOCO NO PÚBLICO ESTUDANTIL E AGENTES DE SAÚDE MUNICIPAIS, CONTRIBUINDO ASSIM PARA A AMPLIAÇÃO DO CONHECIMENTO E DA CULTURA CIENTÍFICO-TECNOLÓGICA EM TODO O ESTADO DE MINAS GERAIS.

Regiões	Orçamentário		
	Programado PPAG	Executado Jan/Dez	%
Estadual	4.048.224,00	0,00	0,00
Região Intermediária de Barbacena	0,00	0,00	-
Região Intermediária de Belo Horizonte	34.541.349,00	30.962.258,78	89,64
Região Intermediária de Divinópolis	0,00	0,00	-
Região Intermediária de Governador Valadares	0,00	0,00	-
Região Intermediária de Juiz de Fora	0,00	0,00	-
Região Intermediária de Montes Claros	0,00	0,00	-
Região Intermediária de Varginha	0,00	0,00	-
Total	38.589.573,00	30.962.258,78	80,23

AÇÕES DO PROGRAMA POR UNIDADE ORÇAMENTÁRIA

2261 - FUNDAÇÃO EZEQUIEL DIAS

AÇÃO : 4187 - PESQUISA E DESENVOLVIMENTO

Demais Projetos e Atividades

Produto : PRODUTOS CIENTÍFICO-TECNOLÓGICOS GERADOS

Unidade de Medida : UNIDADE

DETALHAMENTO DO PRODUTO: PATENTES DEPOSITADAS, PRODUTOS OU PROCESSOS TECNOLÓGICOS DESENVOLVIDOS DESCRITOS EM RELATÓRIOS TÉCNICOS E ARTIGOS CIENTÍFICOS PUBLICADOS EM REVISTAS INDEXADAS.

PÚBLICO ALVO: ADMINISTRAÇÃO DIRETA E INDIRETA DAS TRÊS ESFERAS DO GOVERNO; AGENTES ECONÔMICOS VOLTADOS PARA O DESENVOLVIMENTO ECONÔMICO, CIÊNCIA, TECNOLOGIA E INOVAÇÃO, NO ÂMBITO NACIONAL/INTERNACIONAL; ORGANIZAÇÕES NÃO GOVERNAMENTAIS; ACADEMIAS, INSTITUIÇÕES DE PESQUISA, DE ENSINO E ESTUDANTES DE NÍVEL FUNDAMENTAL, MÉDIO E SUPERIOR DA REDE PÚBLICA E PRIVADA, A NÍVEL NACIONAL/INTERNACIONAL; ENTIDADES REGULATÓRIAS, EMPRESAS PÚBLICAS/PRIVADAS, NACIONAIS/INTERNACIONAIS; AGENTES DE DESENVOLVIMENTO; INVENTORES; PROFESSORES; PESQUISADORES; EMPREENDEDORES; EXPOSITORES; STARTUPS; EMPRESÁRIOS; BOLSISTAS; PARQUES TECNOLÓGICOS; INCUBADORAS; NÚCLEOS DE INOVAÇÃO TECNOLÓGICA; AGENTES E INTERESSADOS EM CIÊNCIA, TECNOLOGIA E INOVAÇÃO NO ÂMBITO NACIONAL E INTERNACIONAL

FINALIDADE: GERAR PRODUTOS INOVADORES E CONHECIMENTO CIENTÍFICO VISANDO A DISPONIBILIZAÇÃO DE NOVOS EXAMES E MEDICAMENTOS PARA A SAÚDE E PARA O SUS

Regiões	Físico			Orçamentário		
	Programado PPAG	Executado Jan/Dez	%	Programado PPAG	Executado Jan/Dez	%
Região Intermediária de Belo Horizonte	51	65	127,45	34.541.349,00	26.438.868,38	76,54
Total	51	65	127,45	34.541.349,00	26.438.868,38	76,54

AÇÃO : 4189 - POPULARIZAÇÃO DA CIÊNCIA

Demais Projetos e Atividades

Produto : AÇÃO REALIZADA

Unidade de Medida : AÇÃO

DETALHAMENTO DO PRODUTO: AÇÕES, PUBLICAÇÕES, INTERVENÇÕES E/OU EXPOSIÇÕES DE CONTEÚDO CIENTÍFICO/TECNOLÓGICO REALIZADAS ABORDANDO TEMAS COMO: BIOTECNOLOGIA E SUAS APLICAÇÕES; ANIMAIS PEÇONHENTOS, VENENOS E ANTIVENENOS (PRODUÇÃO DE SOROS); DOENÇAS INFECCIOSAS E PARASITÁRIAS; AÇÕES DE VIGILÂNCIA SANITÁRIA E EPIDEMIOLÓGICA, ALÉM DO ENFOQUE NA HISTÓRIA DA SAÚDE PÚBLICA E CIÊNCIA NO BRASIL.

PÚBLICO ALVO: ESTUDANTES E PROFISSIONAIS DA SAÚDE

FINALIDADE: DISSEMINAR O CONHECIMENTO CIENTÍFICO POR MEIO DA REALIZAÇÃO DE AÇÕES, INTERVENÇÕES OU EXPOSIÇÕES DE CIÊNCIA E TECNOLOGIA. A AÇÃO OBJETIVA A APROXIMAÇÃO DA COMUNIDADE CIENTÍFICA COM O PÚBLICO EM GERAL, ALÉM DE CONTRIBUIR PARA A FORMAÇÃO DE PROFESSORES, ALUNOS E AGENTES DE SAÚDE, VISANDO A MELHORIA DA QUALIDADE DE VIDA DA POPULAÇÃO E OTIMIZAÇÃO DO ENSINO DA CIÊNCIA E DIFUSÃO DA CULTURA CIENTÍFICO- TECNOLÓGICA.

Regiões	Físico			Orçamentário		
	Programado PPAG	Executado Jan/Dez	%	Programado PPAG	Executado Jan/Dez	%
Estadual	46	9	19,57	4.048.224,00	0,00	0,00
Região Intermediária de Barbacena	0	1	-	0,00	0,00	-
Região Intermediária de Belo Horizonte	0	115	-	0,00	4.523.390,40	-
Região Intermediária de Divinópolis	0	2	-	0,00	0,00	-
Região Intermediária de Governador Valadares	0	1	-	0,00	0,00	-
Região Intermediária de Juíz de Fora	0	1	-	0,00	0,00	-
Região Intermediária de Montes Claros	0	1	-	0,00	0,00	-
Região Intermediária de Varginha	0	1	-	0,00	0,00	-
Total	46	131	284,78	4.048.224,00	4.523.390,40	111,74

RELATÓRIO INSTITUCIONAL DE MONITORAMENTO - PROGRAMAS SOCIAIS
DEMONSTRATIVO DE EXECUÇÃO FÍSICA E FINANCEIRA - JAN A DEZ
SAÚDE

PROGRAMA : 099 - EXECUÇÃO DESCENTRALIZADA E AUTÔNOMA DAS AÇÕES E SERVIÇOS DE SAÚDE
Programa Unissetorial

UNIDADE RESPONSÁVEL : 4291 - FUNDO ESTADUAL DE SAÚDE

OBJETIVO DO PROGRAMA : APRIMORAR AS AÇÕES DE RELACIONAMENTO INSTITUCIONAL, CONSIDERANDO A INTERSETORIALIDADE DAS POLÍTICAS PÚBLICAS.

Regiões	Orçamentário		
	Programado PPAG	Executado Jan/Dez	%
Estadual	0,00	2.945.252.569,52	-
Região Intermediária de Belo Horizonte	3.372.017.008,00	0,00	0,00
Total	3.372.017.008,00	2.945.252.569,52	87,34

AÇÕES DO PROGRAMA POR UNIDADE ORÇAMENTÁRIA

4291 - FUNDO ESTADUAL DE SAÚDE

AÇÃO : 2036 - DESENVOLVIMENTO DAS AÇÕES DE SAÚDE NO ÂMBITO DO CORPO DE BOMBEIROS MILITAR DO ESTADO DE MINAS GERAIS

Demais Projetos e Atividades

Ação com meta física não cumulativa

Produto : ENTIDADE BENEFICIADA **Unidade de Medida : ENTIDADE**

DETALHAMENTO DO PRODUTO: ENTIDADE BENEFICIADA COM RECURSO ORÇAMENTÁRIO.

PÚBLICO ALVO: ADMINISTRAÇÃO PÚBLICA ESTADUAL

FINALIDADE: PROPORCIONAR AO CBMMG CONDIÇÕES ORÇAMENTÁRIAS PARA REALIZAÇÃO DE AÇÕES DE SAÚDE PROGRAMADAS NOS INSTRUMENTOS DE PLANEJAMENTO DO SISTEMA ESTADUAL DE SAÚDE DE MINAS GERAIS (PLANO ESTADUAL DE SAÚDE E PROGRAMAÇÃO ANUAL DE SAÚDE) DEVIDAMENTE APROVADOS PELO CONSELHO ESTADUAL DE SAÚDE.

Regiões	Físico			Orçamentário		
	Programado PPAG	Executado Jan/Dez	%	Programado PPAG	Executado Jan/Dez	%
Estadual	0	1	-	0,00	3.577.172,88	-
Região Intermediária de Belo Horizonte	1	0	0,00	928.800,00	0,00	0,00
Total	1	1	100,00	928.800,00	3.577.172,88	385,14

AÇÃO : 2057 - DESENVOLVIMENTO DAS AÇÕES DE SAÚDE NO ÂMBITO DA SECRETARIA DE ESTADO DE DESENVOLVIMENTO SOCIAL - SEDESE

Demais Projetos e Atividades

Ação com meta física não cumulativa

Produto : ENTIDADE BENEFICIADA **Unidade de Medida : ENTIDADE**

DETALHAMENTO DO PRODUTO: ENTIDADE BENEFICIADA COM RECURSO ORÇAMENTÁRIO

PÚBLICO ALVO: ADMINISTRAÇÃO PÚBLICA ESTADUAL

FINALIDADE: PROPORCIONAR À SEDESE CONDIÇÕES ORÇAMENTÁRIAS PARA REALIZAÇÃO DE AÇÕES DE SAÚDE PROGRAMADAS NOS INSTRUMENTOS DE PLANEJAMENTO DO SISTEMA ESTADUAL DE SAÚDE DE MINAS GERAIS (PLANO ESTADUAL DE SAÚDE E PROGRAMAÇÃO ANUAL DE SAÚDE) DEVIDAMENTE APROVADOS PELO CONSELHO ESTADUAL DE SAÚDE.

Regiões	Físico			Orçamentário		
	Programado PPAG	Executado Jan/Dez	%	Programado PPAG	Executado Jan/Dez	%
Estadual	0	1	-	0,00	5.848.566,61	-
Região Intermediária de Belo Horizonte	1	0	0,00	13.550.374,00	0,00	0,00
Total	1	1	100,00	13.550.374,00	5.848.566,61	43,16

RELATÓRIO INSTITUCIONAL DE MONITORAMENTO - PROGRAMAS SOCIAIS
DEMONSTRATIVO DE EXECUÇÃO FÍSICA E FINANCEIRA - JAN A DEZ
SAÚDE

AÇÃO : 4243 - DESENVOLVIMENTO DAS AÇÕES DE SAÚDE NO ÂMBITO DA ESCOLA DE SAÚDE PÚBLICA DO ESTADO DE MINAS GERAIS- ESP

Demais Projetos e Atividades

Ação com meta física não cumulativa

Produto : ENTIDADE BENEFICIADA **Unidade de Medida : ENTIDADE**

DETALHAMENTO DO PRODUTO: ENTIDADE BENEFICIADA COM RECURSO ORÇAMENTÁRIO

PÚBLICO ALVO: ADMINISTRAÇÃO PÚBLICA ESTADUAL

FINALIDADE: PROPORCIONAR À ESP-MG CONDIÇÕES ORÇAMENTÁRIAS PARA REALIZAÇÃO DE AÇÕES E SERVIÇOS PÚBLICOS DE SAÚDE PROGRAMADAS NOS INSTRUMENTOS DE PLANEJAMENTO DO SISTEMA ESTADUAL DE SAÚDE DE MINAS GERAIS (PLANO ESTADUAL DE SAÚDE E PROGRAMAÇÃO ANUAL DE SAÚDE), DEVIDAMENTE APROVADOS PELO CONSELHO ESTADUAL DE SAÚDE.

Regiões	Físico			Orçamentário		
	Programado PPAG	Executado Jan/Dez	%	Programado PPAG	Executado Jan/Dez	%
Estadual	0	1	-	0,00	19.938.984,92	-
Região Intermediária de Belo Horizonte	1	0	0,00	24.404.540,00	0,00	0,00
Total	1	1	100,00	24.404.540,00	19.938.984,92	81,70

AÇÃO : 4244 - DESENVOLVIMENTO DAS AÇÕES DE SAÚDE NO ÂMBITO DA FUNDAÇÃO CENTRO DE HEMATOLOGIA E HEMOTERAPIA DE MINAS GERAIS- HEMOMINAS

Demais Projetos e Atividades

Ação com meta física não cumulativa

Produto : ENTIDADE BENEFICIADA **Unidade de Medida : ENTIDADE**

DETALHAMENTO DO PRODUTO: ENTIDADE BENEFICIADA COM RECURSO ORÇAMENTÁRIO

PÚBLICO ALVO: ADMINISTRAÇÃO PÚBLICA ESTADUAL

FINALIDADE: PROPORCIONAR À HEMOMINAS CONDIÇÕES ORÇAMENTÁRIAS PARA A REALIZAÇÃO DE AÇÕES DE SAÚDE PROGRAMADAS NOS INSTRUMENTOS DE PLANEJAMENTO DO SISTEMA ESTADUAL DE SAÚDE DE MINAS GERAIS (PLANO ESTADUAL DE SAÚDE E PROGRAMAÇÃO ANUAL DE SAÚDE) DEVIDAMENTE APROVADOS PELO CONSELHO ESTADUAL DE SAÚDE.

Regiões	Físico			Orçamentário		
	Programado PPAG	Executado Jan/Dez	%	Programado PPAG	Executado Jan/Dez	%
Estadual	0	1	-	0,00	340.040.295,94	-
Região Intermediária de Belo Horizonte	1	0	0,00	359.288.484,00	0,00	0,00
Total	1	1	100,00	359.288.484,00	340.040.295,94	94,64

AÇÃO : 4254 - DESENVOLVIMENTO DAS AÇÕES DE SAÚDE NO ÂMBITO DA FUNDAÇÃO EZEQUIEL DIAS- FUNED

Demais Projetos e Atividades

Ação com meta física não cumulativa

Produto : ENTIDADE BENEFICIADA **Unidade de Medida : ENTIDADE**

DETALHAMENTO DO PRODUTO: ENTIDADE BENEFICIADA COM RECURSO ORÇAMENTÁRIO

PÚBLICO ALVO: ADMINISTRAÇÃO PÚBLICA ESTADUAL

FINALIDADE: PROPORCIONAR À FUNDAÇÃO EZEQUIEL DIAS CONDIÇÕES ORÇAMENTÁRIAS PARA A REALIZAÇÃO DE AÇÕES DE SAÚDE PROGRAMADAS NOS INSTRUMENTOS DE PLANEJAMENTO DO SISTEMA ESTADUAL DE SAÚDE DE MINAS GERAIS (PLANO ESTADUAL DE SAÚDE E PROGRAMAÇÃO ANUAL DE SAÚDE), DEVIDAMENTE APROVADOS PELO CONSELHO ESTADUAL DE SAÚDE.

Regiões	Físico			Orçamentário		
	Programado PPAG	Executado Jan/Dez	%	Programado PPAG	Executado Jan/Dez	%
Estadual	0	1	-	0,00	360.663.001,77	-
Região Intermediária de Belo Horizonte	1	0	0,00	763.608.765,00	0,00	0,00
Total	1	1	100,00	763.608.765,00	360.663.001,77	47,23

RELATÓRIO INSTITUCIONAL DE MONITORAMENTO - PROGRAMAS SOCIAIS
DEMONSTRATIVO DE EXECUÇÃO FÍSICA E FINANCEIRA - JAN A DEZ
SAÚDE

AÇÃO : 4263 - DESENVOLVIMENTO DAS AÇÕES DE SAÚDE NO ÂMBITO DA FUNDAÇÃO HOSPITALAR DO ESTADO DE MINAS GERAIS- FHEMIG

Demais Projetos e Atividades

Ação com meta física não cumulativa

Produto : ENTIDADE BENEFICIADA **Unidade de Medida : ENTIDADE**

DETALHAMENTO DO PRODUTO: ENTIDADE BENEFICIADA COM RECURSO ORÇAMENTÁRIO

PÚBLICO ALVO: ADMINISTRAÇÃO PÚBLICA ESTADUAL

FINALIDADE: PROPORCIONAR À FHEMIG CONDIÇÕES ORÇAMENTÁRIAS PARA A REALIZAÇÃO DE AÇÕES DE SAÚDE PROGRAMADAS NOS INSTRUMENTOS DE PLANEJAMENTO DO SISTEMA ESTADUAL DE SAÚDE DE MINAS GERAIS (PLANO ESTADUAL DE SAÚDE E PROGRAMAÇÃO ANUAL DE SAÚDE) DEVIDAMENTE APROVADOS PELO CONSELHO ESTADUAL DE SAÚDE.

Regiões	Físico			Orçamentário		
	Programado PPAG	Executado Jan/Dez	%	Programado PPAG	Executado Jan/Dez	%
Estadual	0	1	-	0,00	2.038.610.553,13	-
Região Intermediária de Belo Horizonte	1	0	0,00	2.035.099.992,00	0,00	0,00
Total	1	1	100,00	2.035.099.992,00	2.038.610.553,13	100,17

AÇÃO : 4287 - DESENVOLVIMENTO DAS AÇÕES DE SAÚDE NO ÂMBITO DA FUNDAÇÃO DE AMPARO À PESQUISA DO ESTADO DE MINAS GERAIS - FAPEMIG

Demais Projetos e Atividades

Ação com meta física não cumulativa

Produto : ENTIDADE BENEFICIADA **Unidade de Medida : ENTIDADE**

DETALHAMENTO DO PRODUTO: ENTIDADE BENEFICIADA COM RECURSO ORÇAMENTÁRIO

PÚBLICO ALVO: ADMINISTRAÇÃO PÚBLICA ESTADUAL

FINALIDADE: PROPORCIONAR À FUNDAÇÃO DE AMPARO À PESQUISA DE MINAS GERAIS - FAPEMIG CONDIÇÕES ORÇAMENTÁRIAS PARA REALIZAÇÃO DE AÇÕES DE SAÚDE PROGRAMADAS NOS INSTRUMENTOS DE PLANEJAMENTO DO SISTEMA ESTADUAL DE SAÚDE DE MINAS GERAIS (PLANO ESTADUAL DE SAÚDE E PROGRAMAÇÃO ANUAL DE SAÚDE) DEVIDAMENTE APROVADOS PELO CONSELHO ESTADUAL DE SAÚDE.

Regiões	Físico			Orçamentário		
	Programado PPAG	Executado Jan/Dez	%	Programado PPAG	Executado Jan/Dez	%
Estadual	0	1	-	0,00	0,00	-
Região Intermediária de Belo Horizonte	1	0	0,00	1.000,00	0,00	0,00
Total	1	1	100,00	1.000,00	0,00	0,00

AÇÃO : 4290 - DESENVOLVIMENTO DAS AÇÕES DE SAÚDE NO ÂMBITO DA SECRETARIA DE ESTADO DE JUSTIÇA E SEGURANÇA PÚBLICA - SEJUSP

Demais Projetos e Atividades

Ação com meta física não cumulativa

Produto : ENTIDADE BENEFICIADA **Unidade de Medida : ENTIDADE**

DETALHAMENTO DO PRODUTO: ENTIDADE BENEFICIADA COM RECURSO ORÇAMENTÁRIO

PÚBLICO ALVO: ADMINISTRAÇÃO PÚBLICA ESTADUAL

FINALIDADE: PROPORCIONAR À SECRETARIA DE ESTADO DE JUSTIÇA E SEGURANÇA PÚBLICA CONDIÇÕES ORÇAMENTÁRIAS PARA A REALIZAÇÃO DE AÇÕES DE SAÚDE PROGRAMADAS NOS INSTRUMENTOS DE PLANEJAMENTO DO SISTEMA ESTADUAL DE SAÚDE DE MINAS GERAIS (PLANO ESTADUAL DE SAÚDE E PROGRAMAÇÃO ANUAL DE SAÚDE) DEVIDAMENTE APROVADOS PELO CONSELHO ESTADUAL DE SAÚDE.

Regiões	Físico			Orçamentário		
	Programado PPAG	Executado Jan/Dez	%	Programado PPAG	Executado Jan/Dez	%
Estadual	0	1	-	0,00	176.573.994,27	-
Região Intermediária de Belo Horizonte	1	0	0,00	175.135.053,00	0,00	0,00
Total	1	1	100,00	175.135.053,00	176.573.994,27	100,82

RELATÓRIO INSTITUCIONAL DE MONITORAMENTO - PROGRAMAS SOCIAIS
DEMONSTRATIVO DE EXECUÇÃO FÍSICA E FINANCEIRA - JAN A DEZ
SAÚDE

PROGRAMA : 103 - VIGILÂNCIA LABORATORIAL EM SAÚDE PÚBLICA

Programa Unissetorial

UNIDADE RESPONSÁVEL : 2261 - FUNDAÇÃO EZEQUIEL DIAS

OBJETIVO DO PROGRAMA : PROMOVER AÇÕES DE VIGILÂNCIA LABORATORIAL EM SAÚDE PÚBLICA COM BASE NA ANÁLISE PERMANENTE DOS CENÁRIOS EPIDEMIOLÓGICO, AMBIENTAL, SANITÁRIO E DA SAÚDE DO TRABALHADOR, VISANDO AÇÕES DE PREVENÇÃO, TRATAMENTO E CONTROLE DE RISCOS E DANOS À SAÚDE DA POPULAÇÃO, O QUE INCLUI TANTO A ABORDAGEM INDIVIDUAL COMO COLETIVA.

Regiões	Orçamentário		
	Programado PPAG	Executado Jan/Dez	%
Estadual	55.221.183,00	0,00	0,00
Região Intermediária de Belo Horizonte	0,00	54.334.138,98	-
Total	55.221.183,00	54.334.138,98	98,39

AÇÕES DO PROGRAMA POR UNIDADE ORÇAMENTÁRIA

2261 - FUNDAÇÃO EZEQUIEL DIAS

AÇÃO : 4272 - ATENDIMENTO DAS DEMANDAS ESPONTÂNEAS E PACTUADAS DE ANÁLISES LABORATORIAIS DE INTERESSE DA SAÚDE PÚBLICA

Demais Projetos e Atividades

Ação com meta física não cumulativa

Produto : LAUDOS/RESULTADOS LIBERADOS NO PRAZO

Unidade de Medida : PERCENTUAL

DETALHAMENTO DO PRODUTO: LAUDOS E RESULTADOS DE ANÁLISES LABORATORIAIS LIBERADOS DE ACORDO COM OS PRAZOS ESTABELECIDOS NAS POLÍTICAS PÚBLICAS DE VIGILÂNCIA EM SAÚDE.

PÚBLICO ALVO: USUÁRIOS DO SISTEMA ÚNICO DE SAÚDE

FINALIDADE: REALIZAR VIGILÂNCIA LABORATORIAL POR MEIO DE ANÁLISES DIAGNÓSTICAS DAS DOENÇAS E AGRAVOS DE INTERESSE EM SAÚDE PÚBLICA, MONITORAMENTO DA QUALIDADE DOS PRODUTOS E SERVIÇOS SUJEITOS AO CONTROLE SANITÁRIO, QUALIDADE DA ÁGUA PARA CONSUMO HUMANO E DA SAÚDE DO TRABALHADOR, VISANDO SUBSIDIAR AS POLÍTICAS PÚBLICAS DE SAÚDE E TOMADAS DE DECISÕES NA PREVENÇÃO, TRATAMENTO E CONTROLE DE RISCOS E DANOS À SAÚDE DA POPULAÇÃO, POR MEIO DAS INFORMAÇÕES GERADA.

Regiões	Físico			Orçamentário		
	Programado PPAG	Executado Jan/Dez	%	Programado PPAG	Executado Jan/Dez	%
Estadual	90	0	0,00	55.221.183,00	0,00	0,00
Região Intermediária de Belo Horizonte	0	99	-	0,00	54.334.138,98	-
Total	90	99	110,00	55.221.183,00	54.334.138,98	98,39

PROGRAMA : 116 - DESENVOLVIMENTO E PRODUÇÃO DE MEDICAMENTOS PARA O SISTEMA ÚNICO DE SAÚDE (SUS)

Programa Unissetorial

UNIDADE RESPONSÁVEL : 2261 - FUNDAÇÃO EZEQUIEL DIAS

OBJETIVO DO PROGRAMA : DESENVOLVER, PRODUZIR E ENTREGAR MEDICAMENTOS SINTÉTICOS E BIOLÓGICOS PARA O SUS, CUMPRINDO DESTA FORMA, AS DIRETRIZES DA POLÍTICA NACIONAL DE ASSISTÊNCIA FARMACÊUTICA, PRINCIPALMENTE NO ATENDIMENTO ÀS NECESSIDADES DE TRATAMENTO DE AGRAVOS E DOENÇAS DA POPULAÇÃO BRASILEIRA.

Regiões	Orçamentário		
	Programado PPAG	Executado Jan/Dez	%
Estadual	0,00	0,00	-
Região Intermediária de Belo Horizonte	633.216.708,00	230.953.231,85	36,47
Total	633.216.708,00	230.953.231,85	36,47

RELATÓRIO INSTITUCIONAL DE MONITORAMENTO - PROGRAMAS SOCIAIS
DEMONSTRATIVO DE EXECUÇÃO FÍSICA E FINANCEIRA - JAN A DEZ
SAÚDE

AÇÕES DO PROGRAMA POR UNIDADE ORÇAMENTÁRIA

2261 - FUNDAÇÃO EZEQUIEL DIAS

AÇÃO : 1030 - DESENVOLVIMENTO TECNOLÓGICO FARMACÊUTICO

Demais Projetos e Atividades

Produto : PETICIONAMENTO REALIZADO **Unidade de Medida : UNIDADE**

DETALHAMENTO DO PRODUTO: PETICIONAMENTO REALIZADO NA ANVISA PARA SOLICITAR REGISTRO PARA MEDICAMENTOS FUNED RELACIONADOS AOS COMPONENTES DA ASSISTÊNCIA FARMACÊUTICA OU MUDANÇAS NO REGISTRO QUE LEVE AO APERFEIÇOAMENTO E DISPONIBILIZAÇÃO PARA PRODUÇÃO E FORNECIMENTO AO SUS.

PÚBLICO ALVO: MINISTÉRIO DA SAÚDE, SECRETARIA DE ESTADO DE SAÚDE E SECRETARIAS MUNICIPAIS DE SAÚDE

FINALIDADE: MANTER E AMPLIAR PORTFÓLIO DE MEDICAMENTOS FUNED EM CONDIÇÕES DE REGISTRO SATISFATÓRIAS, DE FORMA A PERMITIR QUE ESTRATEGICAMENTE SEJAM REALIZADAS AÇÕES PARA O FORNECIMENTO DE MEDICAMENTOS EM ATENDIMENTO DE DEMANDAS DOS COMPONENTES DA ASSISTÊNCIA FARMACÊUTICA NO ÂMBITO DO SUS, FAVORECENDO O ACESSO A MEDICAMENTOS.

Regiões	Físico			Orçamentário		
	Programado PPAG	Executado Jan/Dez	%	Programado PPAG	Executado Jan/Dez	%
Região Intermediária de Belo Horizonte	1	1	100,00	15.899.002,00	13.012.114,82	81,84
Total	1	1	100,00	15.899.002,00	13.012.114,82	81,84

AÇÃO : 4288 - PRODUÇÃO DE VACINA, SOROS E OUTROS PRODUTOS BIOLÓGICOS

Demais Projetos e Atividades

Produto : VACINA, SORO OU OUTRO PRODUTO BIOLÓGICO PRODUZIDO **Unidade de Medida : UNIDADE**

DETALHAMENTO DO PRODUTO: DOSES DA VACINA MENINGOCÓCICA C CONJUGADA; DOSES DA VACINA MENINGOCÓCICA ACWY CONJUGADA, AMPOLAS DE SOROS HETERÓLOGOS HIPERHIMUNES (ANTIBOTRÓPICO, ANTICROTÁLICO, ANTIBOTRÓPICO-CROTÁLICO, ANTIBOTRÓPICO-LAQUÉTICO, ANTIELAPÍDICO, ANTIESCORPIONICO ANTITETÂNICO E ANTI-RÁBICO) E OUTROS PRODUTOS BIOLÓGICOS ENTREGUES AO MINISTÉRIO DA SAÚDE

PÚBLICO ALVO: MINISTÉRIO DA SAÚDE

FINALIDADE: ATENDER AO PROGRAMA NACIONAL DE IMUNIZAÇÃO (PNI) DO MINISTÉRIO DA SAÚDE, QUE É DESTINADO À PREVENÇÃO DE DOENÇAS POR MEIO DE VACINAÇÃO, AO TRATAMENTO TERAPÊUTICO DE ACIDENTES COM ANIMAIS PEÇONHENTOS E OUTRAS DOENÇAS, COMO RAIVA E TÉTANO, E AO COMPONENTE ESPECIALIZADO DA ASSISTÊNCIA FARMACÊUTICA, QUE É UMA ESTRATÉGIA DE ACESSO À MEDICAMENTOS NO ÂMBITO DO SUS, EM NÍVEL AMBULATORIAL.

Regiões	Físico			Orçamentário		
	Programado PPAG	Executado Jan/Dez	%	Programado PPAG	Executado Jan/Dez	%
Estadual	0	220.130	-	0,00	0,00	-
Região Intermediária de Belo Horizonte	8.731.045	2.495.350	28,58	576.687.206,00	189.213.793,32	32,81
Total	8.731.045	2.715.480	31,10	576.687.206,00	189.213.793,32	32,81

RELATÓRIO INSTITUCIONAL DE MONITORAMENTO - PROGRAMAS SOCIAIS
DEMONSTRATIVO DE EXECUÇÃO FÍSICA E FINANCEIRA - JAN A DEZ
SAÚDE

AÇÃO : 4289 - PRODUÇÃO DE MEDICAMENTOS PARA O COMPONENTE BÁSICO E ESTRATÉGICO DA ASSISTÊNCIA FARMACÊUTICA

Demais Projetos e Atividades

Produto : MEDICAMENTO PRODUZIDO **Unidade de Medida : UNIDADE**

DETALHAMENTO DO PRODUTO: MEDICAMENTOS NA FORMA FARMACÊUTICA SÓLIDOS ORAIS DE DIVERSAS CLASSES TERAPÊUTICAS.

PÚBLICO ALVO: MINISTÉRIO DA SAÚDE, SECRETARIA DE ESTADO DE SAÚDE E SECRETARIAS MUNICIPAIS DE SAÚDE

FINALIDADE: FORNECER MEDICAMENTOS PARA OS COMPONENTES BÁSICO E ESTRATÉGICO DA ASSISTÊNCIA FARMACÊUTICA DO SISTEMA ÚNICO DE SAÚDE. O COMPONENTE BÁSICO ESTÁ RELACIONADO AOS MEDICAMENTOS E INSUMOS DA ASSISTÊNCIA FARMACÊUTICA NO ÂMBITO DA ATENÇÃO BÁSICA À SAÚDE, ENQUANTO O COMPONENTE ESTRATÉGICO ESTÁ RELACIONADO AOS MEDICAMENTOS SINTÉTICOS UTILIZADOS PARA O TRATAMENTO DE AGRAVOS ESPECÍFICOS, QUE POSSUAM PERFIL ENDEMICO E TENHAM IMPACTO SOCIOECONÔMICO.

Regiões	Físico			Orçamentário		
	Programado PPAG	Executado Jan/Dez	%	Programado PPAG	Executado Jan/Dez	%
Estadual	0	4.155.520	-	0,00	0,00	-
Região Intermediária de Belo Horizonte	10.707.400	4.058.700	37,91	40.630.500,00	28.727.323,71	70,70
Total	10.707.400	8.214.220	76,72	40.630.500,00	28.727.323,71	70,70

PROGRAMA : 123 - ASSISTÊNCIA EM HEMATOLOGIA, HEMOTERAPIA, CÉLULAS E TECIDOS BIOLÓGICOS

Programa Unissetorial

UNIDADE RESPONSÁVEL : 2321 - FUNDAÇÃO CENTRO DE HEMATOLOGIA E HEMOTERAPIA DE MINAS GERAIS

OBJETIVO DO PROGRAMA : EXECUTAR AS DIRETRIZES ESTABELECIDAS PELA POLÍTICA ESTADUAL DE SAÚDE EM RELAÇÃO À HEMOTERAPIA, HEMATOLOGIA, CÉLULAS E TECIDOS BIOLÓGICOS. OFERTANDO E COORDENANDO A PRODUÇÃO E DISTRIBUIÇÃO DE HEMOCOMPONENTES, HEMODERIVADOS E CÉLULAS/TECIDOS À REDE PÚBLICA E ESTABELECIMENTOS DE SAÚDE CONTRATANTES. REALIZAR ATENDIMENTO AMBULATORIAL COM EQUIPE MULTIDISCIPLINAR A PACIENTES PORTADORES DE COAGULOPATIAS E HEMOGLOBINOPATIAS HEREDITÁRIAS; FORNECER BOLSAS DE PLASMA PARA PRODUÇÃO DE HEMODERIVADOS EM CONSONÂNCIA COM AS DIRETRIZES ESTABELECIDAS; REALIZAR TREINAMENTO DOS FUNCIONÁRIOS E EQUIPES DAS AGÊNCIAS TRANSFUSIONAIS DOS HOSPITAIS CONVENIADOS VISANDO MELHORIA CONTÍNUA E AMPLIAÇÃO DA COBERTURA DOS SERVIÇOS NAS RESPECTIVAS ÁREAS.

Regiões	Orçamentário		
	Programado PPAG	Executado Jan/Dez	%
Estadual	450.000,00	0,00	0,00
Região Intermediária de Barbacena	11.677.386,00	6.427.844,28	55,05
Região Intermediária de Belo Horizonte	133.412.913,00	174.613.171,62	130,88
Região Intermediária de Divinópolis	15.995.951,00	10.240.406,27	64,02
Região Intermediária de Governador Valadares	12.616.921,00	13.296.133,97	105,38
Região Intermediária de Juiz de Fora	66.924.156,00	43.847.860,94	65,52
Região Intermediária de Montes Claros	20.812.348,00	22.955.171,65	110,30
Região Intermediária de Patos de Minas	10.751.757,00	5.475.612,37	50,93
Região Intermediária de Pouso Alegre	31.944.084,00	19.328.887,98	60,51
Região Intermediária de Teófilo Otoni	5.116.134,00	4.753.265,94	92,91
Região Intermediária de Uberaba	16.372.191,00	20.130.484,43	122,96
Região Intermediária de Uberlândia	30.308.535,00	18.223.622,30	60,13
Região Intermediária de Varginha	13.080.451,00	7.348.364,41	56,18
Total	369.462.827,00	346.640.826,16	93,82

AÇÕES DO PROGRAMA POR UNIDADE ORÇAMENTÁRIA

2321 - FUNDAÇÃO CENTRO DE HEMATOLOGIA E HEMOTERAPIA DE MINAS GERAIS

AÇÃO : 4341 - ADEQUAÇÃO DE INFRAESTRUTURA

Demais Projetos e Atividades

Produto : UNIDADE ADEQUADA **Unidade de Medida : UNIDADE**

DETALHAMENTO DO PRODUTO: UNIDADE DA FUNDAÇÃO HEMOMINAS BENEFICIADA COM REFORMA, CONSTRUÇÃO, EQUIPAMENTOS TÉCNICOS E DE INFORMÁTICA E MOBILIÁRIOS PADRONIZADOS, TÉCNICOS E ADMINISTRATIVOS.

PÚBLICO ALVO: AGÊNCIAS, ASSISTÊNCIAS TRANSFUSIONAIS, HOSPITAIS CONTRATANTES, REDE PÚBLICA, AMBULATÓRIO PRÓPRIO E PACIENTES PORTADORES DE HEMOGLOBINOPATIAS E COAGULOPATIAS

FINALIDADE: MANTER A INFRAESTRUTURA DA REDE HEMOMINAS ADEQUADA PARA ATENDIMENTO AOS CIDADÃOS, OFERECENDO PRODUTOS E SERVIÇOS COM QUALIDADE E SEGURANÇA.

Regiões	Físico			Orçamentário		
	Programado PPAG	Executado Jan/Dez	%	Programado PPAG	Executado Jan/Dez	%
Região Intermediária de Barbacena	1	1	100,00	466.000,00	15.800,00	3,39
Região Intermediária de Belo Horizonte	4	4	100,00	24.078.219,00	25.605.665,78	106,34
Região Intermediária de Divinópolis	1	1	100,00	550.000,00	42.288,35	7,69
Região Intermediária de Governador Valadares	1	1	100,00	575.000,00	29.480,32	5,13
Região Intermediária de Juiz de Fora	4	4	100,00	7.978.335,00	308.673,84	3,87
Região Intermediária de Montes Claros	1	1	100,00	210.000,00	139.679,02	66,51
Região Intermediária de Patos de Minas	1	1	100,00	595.000,00	16.843,30	2,83
Região Intermediária de Pouso Alegre	2	2	100,00	1.455.000,00	64.740,41	4,45
Região Intermediária de Teófilo Otoni	1	1	100,00	170.000,00	16.843,30	9,91
Região Intermediária de Uberaba	2	2	100,00	628.000,00	50.531,09	8,05
Região Intermediária de Uberlândia	2	2	100,00	1.221.013,00	55.663,39	4,56
Região Intermediária de Varginha	1	1	100,00	592.000,00	94.387,77	15,94
Total	21	21	100,00	38.518.567,00	26.440.596,57	68,64

AÇÃO : 4405 - CENTRO DE TECIDOS BIOLÓGICOS DE MINAS GERAIS - CETEBIO

Demais Projetos e Atividades

Produto : PRODUTO MÉDICO DE ORIGEM HUMANA PROCESSADO **Unidade de Medida : UNIDADE**

DETALHAMENTO DO PRODUTO: PRODUTO MÉDICO DE ORIGEM HUMANA PROCESSADO PARA UTILIZAÇÃO EM TRANSPLANTES, PODENDO SER CÉLULAS PROGENITORAS HEMATOPOÉTICAS, PELE, MEMBRANA AMNIÓTICA E TECIDOS MUSCULO ESQUELÉTICOS, IMPLANTES E PROCEDIMENTOS DE ALTA COMPLEXIDADE NO ÂMBITO DO SISTEMA DE SAÚDE PÚBLICA DO ESTADO DE MINAS GERAIS. DISPONIBILIZAR PARA UTILIZAÇÃO TERAPÉUTICA EM DIVERSAS ESPECIALIDADES: HEMOTERAPIA, CIRURGIA PLÁSTICA, OFTALMOLOGIA, ORTOPEDIA E OUTRAS.

PÚBLICO ALVO: HOSPITAIS CREDENCIADOS DO SUS, ESTABELECIMENTOS DE SAÚDE CONVENIADOS À FUNDAÇÃO HEMOMINAS E PACIENTES

FINALIDADE: DISPONIBILIZAR PRODUTOS MÉDICOS DE ORIGEM HUMANA PARA UTILIZAÇÃO TERAPÉUTICA EM TRANSPLANTES, IMPLANTES E PROCEDIMENTOS DE ALTA COMPLEXIDADE, NO ÂMBITO DO SISTEMA DE SAÚDE PÚBLICA DO ESTADO DE MINAS GERAIS

Regiões	Físico			Orçamentário		
	Programado PPAG	Executado Jan/Dez	%	Programado PPAG	Executado Jan/Dez	%
Região Intermediária de Belo Horizonte	858	768	89,51	8.461.531,00	8.965.538,06	105,96
Total	858	768	89,51	8.461.531,00	8.965.538,06	105,96

RELATÓRIO INSTITUCIONAL DE MONITORAMENTO - PROGRAMAS SOCIAIS
DEMONSTRATIVO DE EXECUÇÃO FÍSICA E FINANCEIRA - JAN A DEZ
SAÚDE

AÇÃO : 4540 - DESENVOLVIMENTO DO PROGRAMA DE SANGUE E HEMODERIVADOS

Demais Projetos e Atividades

Produto : HEMOCOMPONENTE PRODUZIDO **Unidade de Medida : BOLSA**

DETALHAMENTO DO PRODUTO: HEMOCOMPONENTES PRODUZIDOS SÃO CONSIDERADOS: BOLSAS DE CONCENTRADO DE HEMÁCIAS (CH), CONCENTRADO DE HEMÁCIAS POR AFÉRESE (HAFD), CONCENTRADO DE HEMÁCIAS COM CAMADA LEUCOPLAQUETÁRIA REDUZIDA (CHCR), CONCENTRADO DE HEMÁCIAS DE BAIXO VOLUME (CHBV /HCBV), CONCENTRADO DE PLAQUETAS RANDÔMICAS (CP), CONCENTRADO DE PLAQUETAS POR AFÉRESE (PAFD), POOL DE CONCENTRADO DE PLAQUETAS (PCPD- 4/5 BOLSAS), CONCENTRADO DE PLAQUETAS SUBMETIDAS A INATIVAÇÃO DE PATÓGENOS (IPPD), PLASMA FRESCO CONGELADO (PFC), PLASMA DE 24 HORAS (P24), CRIOPRECIPITADO (CRIO) / PLASMA COMUM (PC) / SANGUE TOTAL (ST) / CÉLULAS PROGENITORAS HEMATOPOIÉTICAS (CPH)

PÚBLICO ALVO: AGÊNCIAS, ASSISTÊNCIAS TRANSFUSIONAIS, HOSPITAIS CONTRATANTES, REDE PÚBLICA, AMBULATÓRIO PRÓPRIO E PACIENTES PORTADORES DE HEMOGLOBINOPATIAS E COAGULOPATIAS

FINALIDADE: EXECUÇÃO DAS POLÍTICAS PÚBLICAS NA ÁREA DE HEMOTERAPIA E HEMATOLOGIA, CÉLULAS E TECIDOS, DENTRO DAS DIRETRIZES DO GOVERNO DO ESTADO DE MINAS GERAIS, COM A DISPONIBILIZAÇÃO DE HEMOCOMPONENTES, HEMODERIVADOS, CÉLULAS E TECIDOS DE QUALIDADE DENTRO DOS PARÂMETROS LEGAIS EXIGIDOS, DE ACORDO COM A DEMANDA DA REDE PÚBLICA E CONTRATANTES.

Regiões	Físico			Orçamentário		
	Programado PPAG	Executado Jan/Dez	%	Programado PPAG	Executado Jan/Dez	%
Estadual	0	0	-	450.000,00	0,00	0,00
Região Intermediária de Barbacena	20.262	22.931	113,17	11.211.386,00	6.412.044,28	57,19
Região Intermediária de Belo Horizonte	182.305	204.492	112,17	100.873.163,00	140.041.967,78	138,83
Região Intermediária de Divinópolis	27.915	34.446	123,40	15.445.951,00	10.198.117,92	66,02
Região Intermediária de Governador Valadares	21.763	31.857	146,38	12.041.921,00	13.266.653,65	110,17
Região Intermediária de Juiz de Fora	106.531	127.082	119,29	58.945.821,00	43.539.187,10	73,86
Região Intermediária de Montes Claros	37.234	54.501	146,37	20.602.348,00	22.815.492,63	110,74
Região Intermediária de Patos de Minas	18.356	15.039	81,93	10.156.757,00	5.458.769,07	53,75
Região Intermediária de Pouso Alegre	55.102	75.177	136,43	30.489.084,00	19.264.147,57	63,18
Região Intermediária de Teófilo Otoni	8.939	12.275	137,32	4.946.134,00	4.736.422,64	95,76
Região Intermediária de Uberaba	28.454	51.326	180,38	15.744.191,00	20.079.953,34	127,54
Região Intermediária de Uberlândia	52.569	61.297	116,60	29.087.522,00	18.167.958,91	62,46
Região Intermediária de Varginha	22.570	30.269	134,11	12.488.451,00	7.253.976,64	58,09
Total	582.000	720.692	123,83	322.482.729,00	311.234.691,53	96,51

RELATÓRIO INSTITUCIONAL DE MONITORAMENTO - PROGRAMAS SOCIAIS
DEMONSTRATIVO DE EXECUÇÃO FÍSICA E FINANCEIRA - JAN A DEZ
SAÚDE

PROGRAMA : 150 - VIGILÂNCIA EM SAÚDE

Programa Unissetorial

UNIDADE RESPONSÁVEL : 4291 - FUNDO ESTADUAL DE SAÚDE

OBJETIVO DO PROGRAMA : COORDENAR DE MODO CONTÍNUO E SISTEMÁTICO A COLETA, A CONSOLIDAÇÃO E A ANÁLISE DE DADOS SOBRE A SITUAÇÃO DE SAÚDE DA POPULAÇÃO MINEIRA COM A DISSEMINAÇÃO DE INFORMAÇÕES SOBRE EVENTOS RELACIONADOS À SAÚDE. ESTAS AÇÕES VISAM SUBSIDIAR O PLANEJAMENTO, A ADOÇÃO DE MEDIDAS EMERGENCIAIS, E A CONSTRUÇÃO POLÍTICAS DE SAÚDE PÚBLICA, INCLUINDO A REGULAÇÃO, INTERVENÇÃO E ATUAÇÃO EM CONDICIONANTES, E DETERMINANTES DA SAÚDE, PARA A PROTEÇÃO E PROMOÇÃO DA SAÚDE COLETIVA E INDIVIDUAL, PREVENÇÃO E CONTROLE DE RISCOS, AGRAVOS E DOENÇAS.

Regiões	Orçamentário		
	Programado PPAG	Executado Jan/Dez	%
Estadual	259.945.984,00	24.597.034,72	9,46
Região Intermediária de Barbacena	0,00	14.736.353,16	-
Região Intermediária de Belo Horizonte	59.433.148,00	156.475.637,88	263,28
Região Intermediária de Divinópolis	0,00	22.186.641,20	-
Região Intermediária de Governador Valadares	0,00	15.653.629,51	-
Região Intermediária de Ipatinga	0,00	18.142.314,34	-
Região Intermediária de Juiz de Fora	0,00	44.610.098,23	-
Região Intermediária de Montes Claros	0,00	26.591.671,83	-
Região Intermediária de Patos de Minas	0,00	21.036.421,30	-
Região Intermediária de Pouso Alegre	0,00	21.729.762,72	-
Região Intermediária de Teófilo Otoni	0,00	23.001.347,03	-
Região Intermediária de Uberaba	0,00	8.725.758,77	-
Região Intermediária de Uberlândia	0,00	13.882.602,95	-
Região Intermediária de Varginha	0,00	23.550.387,78	-
Total	319.379.132,00	434.919.661,42	136,18

AÇÕES DO PROGRAMA POR UNIDADE ORÇAMENTÁRIA

4291 - FUNDO ESTADUAL DE SAÚDE

AÇÃO : 4349 - VIGILÂNCIA EPIDEMIOLÓGICA, AMBIENTAL E SAÚDE DO TRABALHADOR

Demais Projetos e Atividades

Produto : SALA DE VACINA SUPERVISIONADA

Unidade de Medida : UNIDADE

DETALHAMENTO DO PRODUTO: ENTENDE-SE SUPERVISÃO COMO AVISITA REALIZADA POR TÉCNICOS DAS UNIDADES REGIONAIS DE SAÚDE (URS) A SALAS DE VACINA, COM A FINALIDADE DE VERIFICAR ASPECTOS RELACIONADOS A: HORÁRIO DE FUNCIONAMENTO, ATUAÇÃO DE PROFISSIONAIS, ESTRUTURA E ÁREA FÍSICA, LIMPEZA, TEMPERATURA, PROCEDIMENTOS TÉCNICOS, CUIDADOS COM A REDE DE FRIO, UTILIZAÇÃO DE SISTEMAS DE INFORMAÇÃO, NOTIFICAÇÃO DE EVENTOS ADVERSOS PÓS-VACINAÇÃO (EAPV)

PÚBLICO ALVO: USUÁRIOS DO SUS-MG

FINALIDADE: ORGANIZAR ESTRATÉGIAS DE INTERVENÇÃO E CONTENÇÃO SOBRE DANOS, RISCOS E FATORES DETERMINANTES DAS CONDIÇÕES DE SAÚDE, ASSIM COMO A EXECUÇÃO DE AÇÕES DE PREVENÇÃO E CONTROLE DE DOENÇAS E AGRAVOS DE INTERESSE EPIDEMIOLÓGICO E RESPOSTAS AS EMERGENCIAS EM SAÚDE PÚBLICA

Regiões	Físico			Orçamentário		
	Programado PPAG	Executado Jan/Dez	%	Programado PPAG	Executado Jan/Dez	%
Estadual	0	0	-	180.151.041,00	22.757.014,87	12,63
Região Intermediária de Barbacena	43	44	102,33	0,00	12.729.514,78	-
Região Intermediária de Belo Horizonte	67	10	14,93	38.470.665,00	105.671.768,88	274,68
Região Intermediária de Divinópolis	57	58	101,75	0,00	17.053.635,35	-
Região Intermediária de Governador Valadares	55	53	96,36	0,00	13.068.253,06	-
Região Intermediária de Ipatinga	41	58	141,46	0,00	15.050.568,10	-
Região Intermediária de Juiz de Fora	142	165	116,20	0,00	39.205.038,66	-
Região Intermediária de Montes Claros	82	116	141,46	0,00	22.842.561,03	-
Região Intermediária de Patos de Minas	32	36	112,50	0,00	14.302.441,41	-
Região Intermediária de Pouso Alegre	71	60	84,51	0,00	18.654.474,89	-
Região Intermediária de Teófilo Otoni	81	168	207,41	0,00	20.494.270,18	-
Região Intermediária de Uberaba	27	28	103,70	0,00	6.876.388,59	-
Região Intermediária de Uberlândia	24	21	87,50	0,00	11.394.979,92	-
Região Intermediária de Varginha	78	82	105,13	0,00	20.106.007,70	-
Total	800	899	112,38	218.621.706,00	340.206.917,42	155,61

RELATÓRIO INSTITUCIONAL DE MONITORAMENTO - PROGRAMAS SOCIAIS
DEMONSTRATIVO DE EXECUÇÃO FÍSICA E FINANCEIRA - JAN A DEZ
SAÚDE

AÇÃO : 4440 - VIGILÂNCIA SANITÁRIA

Demais Projetos e Atividades

Produto : INSPEÇÃO SANITÁRIA REALIZADA **Unidade de Medida : UNIDADE**

DETALHAMENTO DO PRODUTO: AS INSPEÇÕES SANITÁRIAS SÃO REALIZADAS PELOS NÚCLEOS DE VIGILÂNCIA SANITÁRIA DAS SUPERINTENDÊNCIAS/GERÊNCIAS REGIONAIS DE SAÚDE E PELA EQUIPE DA SUPERINTENDÊNCIA DE VIGILÂNCIA SANITÁRIA NOS ESTABELECIMENTOS DE SAÚDE E DE INTERESSE DA SAÚDE, COM ENFOQUE NO RISCO SANITÁRIO E EM CARÁTER COMPLEMENTAR/SUPLEMENTAR AOS MUNICÍPIOS. AS INSPEÇÕES SANITÁRIAS DECORREM DAS SOLICITAÇÕES DE LICENCIAMENTO SANITÁRIO, DE DENÚNCIAS; REQUISIÇÃO DE OUTROS ÓRGÃOS OU REINSPEÇÕES DE OFÍCIO.

PÚBLICO ALVO: USUÁRIOS DO SUS-MG

FINALIDADE: PLANEJAR, FOMENTAR E IMPLEMENTAR AÇÕES CAPAZES DE ELIMINAR, DIMINUIR OU PREVENIR RISCOS E AGRAVOS À SAÚDE E DE INTERVIR NOS PROBLEMAS SANITÁRIOS DECORRENTES DO MEIO AMBIENTE, DA PRODUÇÃO E CIRCULAÇÃO DE BENS E DA PRESTAÇÃO DE SERVIÇOS DE SAÚDE E DO INTERESSE DA SAÚDE.

Regiões	Físico			Orçamentário		
	Programado PPAG	Executado Jan/Dez	%	Programado PPAG	Executado Jan/Dez	%
Estadual	0	298	-	79.794.943,00	1.840.019,85	2,31
Região Intermediária de Barbacena	114	46	40,35	0,00	2.006.838,38	-
Região Intermediária de Belo Horizonte	574	152	26,48	20.962.483,00	50.803.869,00	242,36
Região Intermediária de Divinópolis	90	86	95,56	0,00	5.133.005,85	-
Região Intermediária de Governador Valadares	52	49	94,23	0,00	2.585.376,45	-
Região Intermediária de Ipatinga	43	27	62,79	0,00	3.091.746,24	-
Região Intermediária de Juíz de Fora	388	212	54,64	0,00	5.405.059,57	-
Região Intermediária de Montes Claros	148	68	45,95	0,00	3.749.110,80	-
Região Intermediária de Patos de Minas	36	15	41,67	0,00	6.733.979,89	-
Região Intermediária de Pouso Alegre	86	103	119,77	0,00	3.075.287,83	-
Região Intermediária de Teófilo Otoni	506	152	30,04	0,00	2.507.076,85	-
Região Intermediária de Uberaba	83	32	38,55	0,00	1.849.370,18	-
Região Intermediária de Uberlândia	121	40	33,06	0,00	2.487.623,03	-
Região Intermediária de Varginha	259	106	40,93	0,00	3.444.380,08	-
Total	2.500	1.386	55,44	100.757.426,00	94.712.744,00	94,00

RELATÓRIO INSTITUCIONAL DE MONITORAMENTO - PROGRAMAS SOCIAIS
DEMONSTRATIVO DE EXECUÇÃO FÍSICA E FINANCEIRA - JAN A DEZ
SAÚDE

PROGRAMA : 154 - APOIO À GESTÃO DO SUS

Programa Unissetorial

UNIDADE RESPONSÁVEL : 4291 - FUNDO ESTADUAL DE SAÚDE

OBJETIVO DO PROGRAMA : APERFEIÇOAR A GESTÃO DA SECRETARIA DE ESTADO DE SAÚDE DE MINAS GERAIS POR MEIO DA QUALIFICAÇÃO DO TRABALHADOR, FORTALECIMENTO DA GESTÃO REGIONAL E DO CONTROLE SOCIAL, ATENDIMENTO AS DECISÕES JUDICIAIS E INCORPORAÇÃO DE NOVAS TECNOLOGIAS VISANDO À MAIOR EFICIÊNCIA ALOCATIVA E OTIMIZAÇÃO DAS AÇÕES DE ATENÇÃO A SAÚDE NO ESTADO.

Regiões	Orçamentário		
	Programado PPAG	Executado Jan/Dez	%
Estadual	852.104.636,00	397.355.313,46	46,63
Região Intermediária de Barbacena	16.557.191,00	507.921,63	3,07
Região Intermediária de Belo Horizonte	48.497.082,00	607.287.930,09	1.252,22
Região Intermediária de Divinópolis	9.622.786,00	24.327.658,08	252,81
Região Intermediária de Governador Valadares	7.294.763,00	1.372.685,21	18,82
Região Intermediária de Ipatinga	8.739.435,00	1.680.328,48	19,23
Região Intermediária de Juiz de Fora	42.730.080,00	2.969.762,10	6,95
Região Intermediária de Montes Claros	21.598.060,00	1.641.064,06	7,60
Região Intermediária de Patos de Minas	10.475.987,00	1.148.219,43	10,96
Região Intermediária de Pouso Alegre	10.187.364,00	14.267.366,95	140,05
Região Intermediária de Teófilo Otoni	19.759.281,00	1.347.528,20	6,82
Região Intermediária de Uberaba	6.003.159,00	648.824,34	10,81
Região Intermediária de Uberlândia	12.136.528,00	19.610.669,64	161,58
Região Intermediária de Varginha	21.805.344,00	2.741.011,98	12,57
Total	1.087.511.696,00	1.076.906.283,65	99,02

AÇÕES DO PROGRAMA POR UNIDADE ORÇAMENTÁRIA

4291 - FUNDO ESTADUAL DE SAÚDE

AÇÃO : 2039 - POLÍTICA DE DESENVOLVIMENTO E EDUCAÇÃO NA SAÚDE

Demais Projetos e Atividades

Produto : PARTICIPANTE CAPACITADO

Unidade de Medida : PARTICIPANTE

DETALHAMENTO DO PRODUTO: O PRODUTO REFERE-SE A TODAS PARTICIPAÇÕES EM AÇÕES EDUCACIONAIS, INDEPENDENTEMENTE SE REALIZADAS POR UM MESMO PROFISSIONAL. ASSIM, SE UMA PESSOA PARTICIPAR TRÊS VEZES EM CURSOS DIFERENTES EM UM ANO, ELA SERÁ CONSIDERADA EM TODAS ELAS. PARA FINS DE CÁLCULO DO PRODUTO, AS AÇÕES DEVEM ATENDER AOS SEGUINTE REQUISITOS: DEMANDA INDIVIDUALIZADA, TAIS COMO PARTICIPAÇÃO EM PALESTRAS, OFICINAS, SEMINÁRIOS, CONGRESSOS, EVENTO DE CARÁTER EDUCACIONAL, CURSOS DE CURTA DURAÇÃO, DE APERFEIÇOAMENTO E DE PÓS-GRADUAÇÃO E DEMANDA DE AÇÕES EDUCACIONAIS CLASSIFICADAS COMO "DEMANDA COLETIVA" DA SES/MG - QUE PODEM VIR A SER ATENDIDAS POR MEIO DE ESTRUTURAÇÃO DE TURMAS ESPECÍFICAS (IN COMPANY), ADQUIRIDAS NO MERCADO DE FORMA INDIVIDUALIZADA OU DESENVOLVIDA DIRETAMENTE PELA SES/MG, SEJA NA MODALIDADE PRESENCIAL OU À DISTÂNCIA, BEM COMO EM PARCERIAS COM OUTROS ÓRGÃOS. OBS.: NÃO SERÁ CONSIDERADA PARA FINS DE CÁLCULO DO PRODUTO, A PARTICIPAÇÃO EM AÇÕES QUE NÃO SEJAM CUSTEADAS, APOIADAS OU ACOMPANHADAS PELA SGP.

PÚBLICO ALVO: PROFISSIONAIS DO SUS EM MINAS GERAIS E CIDADÃOS

FINALIDADE: O PROJETO CONSISTE NO FOMENTO DA POLÍTICA DE DESENVOLVIMENTO E EDUCAÇÃO NA SAÚDE NO ÂMBITO DA SECRETARIA DE ESTADO DE SAÚDE DE MINAS GERAIS - SES/MG, TENDO COMO PREMISSA O DESENVOLVIMENTO DE CONHECIMENTOS, HABILIDADES E ATITUDES NECESSÁRIAS PARA A REALIZAÇÃO DAS ATIVIDADES E A CONSTRUÇÃO DE NOVOS REPERTÓRIOS PARA O ALCANCE DOS RESULTADOS E PARA O ATENDIMENTO CONSTANTE DE APERFEIÇOAMENTO E DOMÍNIO DE NOVAS TECNOLOGIAS; ALÉM DE PROMOVER A CAPACITAÇÃO DOS SERVIDORES DA SECRETARIA DE ESTADO DE SAÚDE ATRAVÉS DA PROMOÇÃO DE CURSOS, PALESTRAS, CURSOS DE PÓS GRADUAÇÃO E AFINS.

Regiões	Físico			Orçamentário		
	Programado PPAG	Executado Jan/Dez	%	Programado PPAG	Executado Jan/Dez	%
Estadual	660	0	0,00	6.685.000,00	482.300,50	7,21
Região Intermediária de Barbacena	0	100	-	0,00	566,63	-
Região Intermediária de Belo Horizonte	0	1.644	-	0,00	308.958,23	-
Região Intermediária de Divinópolis	0	39	-	0,00	0,00	-
Região Intermediária de Governador Valadares	0	40	-	0,00	0,00	-
Região Intermediária de Ipatinga	0	43	-	0,00	140,49	-
Região Intermediária de Juiz de Fora	0	159	-	0,00	0,00	-
Região Intermediária de Montes Claros	0	196	-	0,00	0,00	-
Região Intermediária de Patos de Minas	0	70	-	0,00	0,00	-
Região Intermediária de Pouso Alegre	0	66	-	0,00	0,00	-
Região Intermediária de Teófilo Otoni	0	175	-	0,00	785,87	-
Região Intermediária de Uberaba	0	37	-	0,00	0,00	-
Região Intermediária de Uberlândia	0	64	-	0,00	0,00	-
Região Intermediária de Varginha	0	178	-	0,00	0,00	-

Total	660	2.811	425,91	6.685.000,00	792.751,72	11,86
-------	-----	-------	--------	--------------	------------	-------

RELATÓRIO INSTITUCIONAL DE MONITORAMENTO - PROGRAMAS SOCIAIS
DEMONSTRATIVO DE EXECUÇÃO FÍSICA E FINANCEIRA - JAN A DEZ
SAÚDE

AÇÃO : 2041 - PROGRAMA ESTADUAL DE MUNICIPALIZAÇÃO

Demais Projetos e Atividades

Ação com meta física não cumulativa

Produto : SERVIDOR MUNICIPALIZADO MANTIDO

Unidade de Medida : NÚMERO

DETALHAMENTO DO PRODUTO: CESSÃO DE PESSOAL DESTA SECRETARIA DE ESTADO DE SAÚDE, SEM ÔNUS PARA O MUNICÍPIO, PARA EXERCER AS FUNÇÕES PRÓPRIAS DE SEU CARGO OU FUNÇÃO CONFORME PROGRAMA ESTADUAL DE MUNICIPALIZAÇÃO, PREVISTO NO DISPOSTO DO ART. 10 DA LEI Nº 9.507, DE 29 DE DEZEMBRO DE 1987, E NO ART. 7º DO DECRETO Nº 47.558, DE 11 DE DEZEMBRO DE 2018.

PÚBLICO ALVO: ÓRGÃOS E ENTIDADES DA ADMINISTRAÇÃO PÚBLICA

FINALIDADE: PROMOVER A CONTINUIDADE DO PROGRAMA ESTADUAL DE MUNICIPALIZAÇÃO, COM A DISPONIBILIZAÇÃO DE SERVIDORES QUALIFICADOS DA SECRETARIA DE ESTADO DE SAÚDE DE MINAS GERAIS (SES/MG), A FIM DE EXERCER SUAS ATIVIDADES NA ASSISTÊNCIA DO SISTEMA ÚNICO DE SAÚDE (SUS).

Regiões	Físico			Orçamentário		
	Programado PPAG	Executado Jan/Dez	%	Programado PPAG	Executado Jan/Dez	%
Região Intermediária de Barbacena	31	29	93,55	3.885.235,00	0,00	0,00
Região Intermediária de Belo Horizonte	225	213	94,67	23.477.124,00	51.181.160,34	218,00
Região Intermediária de Divinópolis	43	39	90,70	4.548.308,00	0,00	0,00
Região Intermediária de Governador Valadares	23	21	91,30	2.015.285,00	0,00	0,00
Região Intermediária de Ipatinga	40	40	100,00	3.664.957,00	0,00	0,00
Região Intermediária de Juíz de Fora	160	146	91,25	17.107.690,00	0,00	0,00
Região Intermediária de Montes Claros	69	66	95,65	6.374.626,00	0,00	0,00
Região Intermediária de Patos de Minas	2	2	100,00	327.031,00	0,00	0,00
Região Intermediária de Pouso Alegre	46	41	89,13	5.112.886,00	0,00	0,00
Região Intermediária de Teófilo Otoni	47	42	89,36	4.285.847,00	0,00	0,00
Região Intermediária de Uberaba	8	8	100,00	748.681,00	0,00	0,00
Região Intermediária de Uberlândia	12	10	83,33	1.485.572,00	0,00	0,00
Região Intermediária de Varginha	59	56	94,92	6.581.910,00	0,00	0,00
Total	765	713	93,20	79.615.152,00	51.181.160,34	64,29

RELATÓRIO INSTITUCIONAL DE MONITORAMENTO - PROGRAMAS SOCIAIS
DEMONSTRATIVO DE EXECUÇÃO FÍSICA E FINANCEIRA - JAN A DEZ
SAÚDE

AÇÃO : 4437 - GESTÃO REGIONAL EM SAÚDE

Demais Projetos e Atividades

Ação com meta física não cumulativa

Produto : UNIDADE REGIONAL DE SAÚDE CUSTEADA

Unidade de Medida : UNIDADE

DETALHAMENTO DO PRODUTO: O PRODUTO CONTEMPLA TODAS AS DESPESAS DE CUSTEIO E DE CAPITAL EFETIVADAS PARA ORGANIZAÇÃO E OPERAÇÃO DAS UNIDADES REGIONAIS DE SAÚDE, TENDO COMO CRITÉRIO DE ACEITAÇÃO A CONTABILIZAÇÃO DE DESPESAS POR UNIDADE REGIONAL E REGISTRO APENAS DAS DESPESAS LIQUIDADAS. A CONTABILIZAÇÃO DE DESPESAS SERÁ REALIZADA NO MUNICÍPIO SEDE DA URS E SERÁ DIVIDIDO O MONTANTE GASTO DE CAPITAL E DE CUSTEIO MÊS A MÊS.

PÚBLICO ALVO: UNIDADES REGIONAIS DE SAÚDE E CONSÓRCIOS INTERFEDERATIVOS DE SAÚDE

FINALIDADE: PROMOVER O FORTALECIMENTO DA POLÍTICA DE REGIONALIZAÇÃO DA SAÚDE POR MEIO DA MANUTENÇÃO DAS UNIDADES REGIONAIS DE SAÚDE QUE SE CONSTITUEM NAS SEDES FÍSICAS DESCENTRALIZADAS DA SES-MG, POTENCIALIZAR AS AÇÕES E SERVIÇOS DE SAÚDE DESENVOLVIDAS PELOS CONSÓRCIOS INTERFEDERATIVOS DE SAÚDE NOS DIFERENTES TERRITÓRIOS ESTADUAIS E GARANTIR O FUNCIONAMENTO DAS INSTÂNCIAS COLEGIADAS DE GOVERNANÇA CENTRAIS E REGIONAIS DO SUS PARA A DISCUSSÃO DAS POLÍTICAS DE SAÚDE PÚBLICA.

Regiões	Físico			Orçamentário		
	Programado PPAG	Executado Jan/Dez	%	Programado PPAG	Executado Jan/Dez	%
Estadual	0	0	-	234.930.536,00	42.417.927,66	18,06
Região Intermediária de Barbacena	2	2	100,00	12.671.956,00	493.191,92	3,89
Região Intermediária de Belo Horizonte	3	3	100,00	15.223.470,00	273.143.006,18	1.794,22
Região Intermediária de Divinópolis	1	1	100,00	5.074.478,00	1.173.080,69	23,12
Região Intermediária de Governador Valadares	1	1	100,00	5.279.478,00	957.257,90	18,13
Região Intermediária de Ipatinga	1	1	100,00	5.074.478,00	1.673.791,99	32,98
Região Intermediária de Juíz de Fora	5	5	100,00	25.622.390,00	2.912.088,65	11,37
Região Intermediária de Montes Claros	3	3	100,00	15.223.434,00	1.637.515,41	10,76
Região Intermediária de Patos de Minas	2	2	100,00	10.148.956,00	932.839,88	9,19
Região Intermediária de Pouso Alegre	1	1	100,00	5.074.478,00	968.981,88	19,10
Região Intermediária de Teófilo Otoni	3	3	100,00	15.473.434,00	1.325.562,85	8,57
Região Intermediária de Uberaba	1	1	100,00	5.254.478,00	648.824,34	12,35
Região Intermediária de Uberlândia	2	2	100,00	10.650.956,00	932.754,76	8,76
Região Intermediária de Varginha	3	3	100,00	15.223.434,00	1.741.499,15	11,44
Total	28	28	100,00	380.925.956,00	330.958.323,26	86,88

RELATÓRIO INSTITUCIONAL DE MONITORAMENTO - PROGRAMAS SOCIAIS
DEMONSTRATIVO DE EXECUÇÃO FÍSICA E FINANCEIRA - JAN A DEZ
SAÚDE

AÇÃO : 4441 - ATENDIMENTO AS MEDIDAS JUDICIAIS

Demais Projetos e Atividades

Produto : PACIENTE ATENDIDO POR ORDEM JUDICIAL EM SAÚDE

Unidade de Medida : UNIDADE

DETALHAMENTO DO PRODUTO: PACIENTE ATENDIDO POR ORDEM JUDICIAL QUE CONDENE O ESTADO DE MINAS GERAIS E /OU SEUS AGENTES PARA O FORNECIMENTO DE MEDICAMENTOS, PROCEDIMENTOS AMBULATORIAIS, HOSPITALARES, SERVIÇOS EM SAÚDE, INSUMOS E PRODUTOS NUTRICIONAIS.

PÚBLICO ALVO: CIDADÃOS QUE SOLICITAM ASSISTÊNCIA À SAÚDE POR MEIO DE DEMANDAS JUDICIAIS

FINALIDADE: ATENDER ÀS DEMANDAS JUDICIAIS VISANDO FORNECER ASSISTÊNCIA EM TODOS OS NÍVEIS DE COMPLEXIDADE, COMPROVADA A NECESSIDADE DE MEDICAMENTOS E CONGÊNERES, PRODUTOS NUTRICIONAIS, INSUMOS, PROCEDIMENTOS AMBULATORIAIS, HOSPITALARES E SERVIÇOS EM SAÚDE, ALÉM DE SUBSIDIAR TÉCNICAMENTE A DEFESA DO ESTADO.

Regiões	Físico			Orçamentário		
	Programado PPAG	Executado Jan/Dez	%	Programado PPAG	Executado Jan/Dez	%
Estadual	53.045	86.470	163,01	604.689.550,00	347.971.871,03	57,55
Região Intermediária de Barbacena	0	0	-	0,00	14.163,08	-
Região Intermediária de Belo Horizonte	0	0	-	9.717.566,00	282.241.034,56	2.904,44
Região Intermediária de Divinópolis	0	0	-	0,00	23.154.577,39	-
Região Intermediária de Governador Valadares	0	0	-	0,00	415.427,31	-
Região Intermediária de Ipatinga	0	0	-	0,00	6.396,00	-
Região Intermediária de Juiz de Fora	0	0	-	0,00	57.673,45	-
Região Intermediária de Montes Claros	0	0	-	0,00	1.525,00	-
Região Intermediária de Patos de Minas	0	0	-	0,00	215.379,55	-
Região Intermediária de Pouso Alegre	0	0	-	0,00	13.298.385,07	-
Região Intermediária de Teófilo Otoni	0	0	-	0,00	21.179,48	-
Região Intermediária de Uberlândia	0	0	-	0,00	18.677.914,88	-
Região Intermediária de Varginha	0	0	-	0,00	999.512,83	-
Total	53.045	86.470	163,01	614.407.116,00	687.075.039,63	111,83

AÇÃO : 4455 - PROMOÇÃO E FORTALECIMENTO DA PARTICIPAÇÃO DO CONTROLE SOCIAL NA ÁREA DA SAÚDE

Demais Projetos e Atividades

Produto : REUNIÕES, PALESTRAS, SEMINÁRIOS E CURSOS DE CAPACITAÇÃO E FORMAÇÃO REALIZADOS, CONFORME CALENDÁRIO ESTIPULADO PELO CONSELHO ESTADUAL DE SAÚDE

Unidade de Medida : UNIDADE

DETALHAMENTO DO PRODUTO: EVENTOS QUE SÃO DEFINIDOS CONFORME AGENDA DO CONSELHO ESTADUAL DE SAÚDE ELABORADA A PARTIR DE FEVEREIRO DE CADA ANO, PARA O FORTALECIMENTO DO CONTROLE SOCIAL EM MINAS GERAIS, COMO CAPACITAÇÕES AOS CONSELHEIROS; PALESTRAS; SEMINÁRIOS; REUNIÕES DAS CÂMARAS TÉCNICAS E COMISSÕES; REUNIÕES DA MESA DIRETORA; DENTRE OUTROS.

PÚBLICO ALVO: CONSELHEIROS ESTADUAIS E MUNICIPAIS DE SAÚDE; COLABORADORES EVENTUAIS DO CES/MG; ENTIDADES E MOVIMENTOS SOCIAIS (POPULARES E SINDICAIS) EM EVENTOS CONVOCADOS PELO CNS, CES/MG, SES/MG, MUNICÍPIOS E OUTROS

FINALIDADE: PROMOVER O CONTROLE SOCIAL NOS TERMOS DA LEGISLAÇÃO DO SUS GARANTINDO A PARTICIPAÇÃO DOS USUÁRIOS(AS), PROFISSIONAIS DE SAÚDE, PRESTADORES(AS) DE SERVIÇO E GESTORES(AS) DO SISTEMA ÚNICO DE SAÚDE, VISANDO O CONTROLE DA EXECUÇÃO DA POLÍTICA DE SAÚDE COM APOIO E FORTALECIMENTO DOS CONSELHOS MUNICIPAIS DE SAÚDE CONFORME LEGISLAÇÃO VIGENTE. (LEI FEDERAL 8080/90, 8142/90 RESOLUÇÃO CNS 453/2012).

Regiões	Físico			Orçamentário		
	Programado PPAG	Executado Jan/Dez	%	Programado PPAG	Executado Jan/Dez	%
Estadual	265	181	68,30	5.799.550,00	6.483.214,27	111,79
Região Intermediária de Belo Horizonte	0	11	-	78.922,00	413.770,78	524,28
Região Intermediária de Montes Claros	0	0	-	0,00	2.023,65	-
Total	265	192	72,45	5.878.472,00	6.899.008,70	117,36

RELATÓRIO INSTITUCIONAL DE MONITORAMENTO - PROGRAMAS SOCIAIS

DEMONSTRATIVO DE EXECUÇÃO FÍSICA E FINANCEIRA - JAN A DEZ

SAÚDE

PROGRAMA : 156 - ASSISTÊNCIA FARMACÉUTICA

Programa Unissetorial

UNIDADE RESPONSÁVEL : 4291 - FUNDO ESTADUAL DE SAÚDE

OBJETIVO DO PROGRAMA : FORMULAR, DESENVOLVER E COORDENAR A POLÍTICA ESTADUAL DE ASSISTÊNCIA FARMACÉUTICA, VISANDO O ACESSO E O USO RACIONAL DE MEDICAMENTOS, DE FORMA INTEGRADA COM AS DEMAIS AÇÕES DE SAÚDE, DE ACORDO COM OS PRINCÍPIOS DO SUS E AS NECESSIDADES DA POPULAÇÃO.

Regiões	Orçamentário		
	Programado PPAG	Executado Jan/Dez	%
Estadual	270.683.017,00	90.308.741,60	33,36
Região Intermediária de Barbacena	7.814.086,00	6.831.487,20	87,43
Região Intermediária de Belo Horizonte	70.594.502,00	137.409.274,84	194,65
Região Intermediária de Divinópolis	12.194.250,00	9.467.878,04	77,64
Região Intermediária de Governador Valadares	7.729.125,00	7.028.240,83	90,93
Região Intermediária de Ipatinga	8.970.305,00	5.759.347,60	64,20
Região Intermediária de Juiz de Fora	22.797.334,00	18.496.509,85	81,13
Região Intermediária de Montes Claros	14.738.563,00	12.958.021,13	87,92
Região Intermediária de Patos de Minas	7.411.137,00	5.931.792,86	80,04
Região Intermediária de Pouso Alegre	12.803.483,00	14.555.361,59	113,68
Região Intermediária de Teófilo Otoni	11.234.702,00	9.574.363,52	85,22
Região Intermediária de Uberaba	5.605.468,00	4.904.514,96	87,50
Região Intermediária de Uberlândia	9.446.733,00	7.264.590,91	76,90
Região Intermediária de Varginha	16.432.739,00	12.563.101,59	76,45
Total	478.455.444,00	343.053.226,52	71,70

AÇÕES DO PROGRAMA POR UNIDADE ORÇAMENTÁRIA

4291 - FUNDO ESTADUAL DE SAÚDE

AÇÃO : 4466 - ABASTECIMENTO DE MEDICAMENTOS

Demais Projetos e Atividades

Produto : TRATAMENTOS MEDICAMENTOSOS OFERTADOS

Unidade de Medida : UNIDADE

DETALHAMENTO DO PRODUTO: TRATAMENTOS MEDICAMENTOSOS PADRONIZADOS NA RELAÇÃO ESTADUAL DE MEDICAMENTOS ESSENCIAIS OFERTADOS PARA AS DOENÇAS PREVISTAS NAS LINHAS DE CUIDADO MATERNO INFANTIL E HIPERTENSÃO E DIABETES. FÓRMULA DE CÁLCULO DO PRODUTO: [(QUANTIDADE DE MEDICAMENTOS DISTRIBUIDOS DO FÁRMACO A + N° DE QUANTIDADE DE MEDICAMENTOS ADQUIRIDOS DO FÁRMACO A)/(DDD FÁRMACO A*30)] + [(QUANTIDADE DE PRINCÍPIO ATIVO DISTRIBUÍDO FÁRMACO B + N° DE QUANTIDADE DE PRINCÍPIO ATIVO ADQUIRIDA FÁRMACO B)/(DDD FÁRMACO B*30)] + (...). OBSERVAÇÕES: - POR MEDICAMENTOS DISTRIBUÍDOS CONSIDERA-SE O QUANTITATIVO DO PRINCÍPIO ATIVO (MG, ML, ETC) DE CADA FÁRMACO DISTRIBUÍDO PELO ESTADO E MINISTÉRIO DA SAÚDE. - POR MEDICAMENTOS ADQUIRIDOS CONSIDERA-SE TODOS OS FÁRMACOS COMPRADOS PELOS MUNICÍPIOS COM RECURSOS DA UNIÃO, ESTADO E DOS PRÓPRIOS MUNICÍPIOS. - POR DDD ENTENDE-SE: UNIDADE TÉCNICA DE MEDIDA CHAMADA DE DEFINED DAILY DOSE OU DOSE DIÁRIA DEFINIDA (DDD), DESENVOLVIDA PELO NORWEGIAN MEDICINAL DEPOT PARA ESTUDOS DE UTILIZAÇÃO DE MEDICAMENTOS. É A "DOSE DIÁRIA MÉDIA DE UM MEDICAMENTO NA SUA INDICAÇÃO PRINCIPAL" NÃO É DOSE RECOMENDADA, MAS SIM UM VALOR MÉDIO ESTABELECIDO DE FORMA ARBITRÁRIA, DE ACORDO COM AS RECOMENDAÇÕES DE LIVROS TEXTOS E DA EXPERIÊNCIA ACUMULADA SOBRE CADA PRINCÍPIO ATIVO. ESTA UNIDADE TEM SIDO USADA NA NORUEGA DESDE OS ANOS 1970 (CROZARA & RIBEIRO, 2008). A DDD É ESTABELECIDADA PELO DRUG UTILIZATION RESEARCH GROUP DA OMS-EUROPA. É, PORTANTO, UMA UNIDADE DE COMPARAÇÃO INTERNACIONAL QUE PERMITE COMPARAÇÕES EM DIFERENTES LOCAIS E EM DIFERENTES EPOCAS, INDEPENDENTE DO PREÇO E COMPOSIÇÃO DOS MEDICAMENTOS. ETAPAS PARA O CÁLCULO: 1 - SELEÇÃO DOS MEDICAMENTOS PADRONIZADOS NA RELAÇÃO ESTADUAL DE MEDICAMENTOS ESSENCIAIS VIGENTE NO PERÍODO DE ANÁLISE QUE COMPOEM TRATAMENTOS DE DOENÇAS PREVISTAS NAS LINHAS DE CUIDADO MATERNO INFANTIL E HIPERTENSÃO E DIABETES; 2 - SOMA DO NÚMERO DE UNIDADES FARMACÉUTICAS DISTRIBUÍDAS DE MEDICAMENTOS ENVOLVIDOS NAS LINHAS DE CUIDADO NOS COMPONENTES BÁSICO, ESTRATÉGICO E ESPECIALIZADO DA ASSISTÊNCIA FARMACÉUTICA; 3 - SOMA DO NÚMERO DE UNIDADES FARMACÉUTICAS DE MEDICAMENTOS ENVOLVIDOS NAS LINHAS DE CUIDADO ADQUIRIDAS PELOS MUNICÍPIOS MINEIROS POR MEIO DAS ATAS DE REGISTRO DE PREÇOS DISPONIBILIZADAS PELA SES/MG; 4 - CÁLCULO DO NÚMERO DE TRATAMENTOS OFERTADOS DIVIDINDO O NÚMERO DE UNIDADES FARMACÉUTICAS OBTIDO PARA CADA MEDICAMENTO PELA DOSE DEFINIDA DIÁRIA (DDD); 5 - O RESULTADO FINAL SERÁ UMA ESTIMATIVA DOS TRATAMENTOS OFERTADOS PARA NAS LINHAS DE CUIDADO MATERNO INFANTIL E HIPERTENSÃO E DIABETES.

PÚBLICO ALVO: USUÁRIOS DO SUS-MG

FINALIDADE: GARANTIR O ACESSO E O USO RACIONAL DE MEDICAMENTOS ESSENCIAIS À POPULAÇÃO DE FORMA INTEGRADA COM AS DEMAIS AÇÕES DE SAÚDE, DE ACORDO COM OS PRINCÍPIOS DO SUS E AS NECESSIDADES DA POPULAÇÃO.

Regiões	Físico			Orçamentário		
	Programado PPAG	Executado Jan/Dez	%	Programado PPAG	Executado Jan/Dez	%
Estadual	17.796	0	0,00	229.833.765,00	82.548.591,13	35,92
Região Intermediária de Barbacena	138.716	79.556	57,35	2.632.390,00	2.599.398,30	98,75
Região Intermediária de Belo Horizonte	380.853	607.776	159,58	43.690.575,00	123.656.348,72	283,03
Região Intermediária de Divinópolis	135.106	101.550	75,16	4.415.198,00	4.415.196,36	100,00
Região Intermediária de Governador Valadares	135.878	95.981	70,64	2.653.451,00	2.653.448,16	100,00
Região Intermediária de Ipatinga	132.884	94.315	70,98	3.497.603,00	3.469.636,08	99,20
Região Intermediária de Juiz de Fora	413.837	222.151	53,68	7.964.234,00	7.814.514,36	98,12
Região Intermediária de Montes Claros	260.836	287.727	110,31	5.720.411,00	5.791.417,12	101,24
Região Intermediária de Patos de Minas	124.267	67.700	54,48	2.786.148,00	2.786.148,18	100,00
Região Intermediária de Pouso Alegre	170.731	115.156	67,45	4.381.106,00	8.417.033,11	192,12

Região Intermediária de Teófilo Otoni	283.087	202.572	71,56	4.226.198,00	4.226.196,54	100,00
Região Intermediária de Uberaba	57.738	43.407	75,18	2.713.248,00	2.713.245,54	100,00
Região Intermediária de Uberlândia	81.902	102.770	125,48	3.931.833,00	3.931.831,44	100,00
Região Intermediária de Varginha	166.369	113.101	67,98	5.543.870,00	6.864.407,68	123,82
Total	2.500.000	2.133.762	85,35	323.990.030,00	261.887.412,72	80,83

RELATÓRIO INSTITUCIONAL DE MONITORAMENTO - PROGRAMAS SOCIAIS
DEMONSTRATIVO DE EXECUÇÃO FÍSICA E FINANCEIRA - JAN A DEZ
SAÚDE

AÇÃO : 4467 - ESTRUTURAÇÃO DA ASSISTÊNCIA FARMACÉUTICA

Demais Projetos e Atividades

Ação com meta física não cumulativa

Produto : MUNICÍPIO BENEFICIADO

Unidade de Medida : MUNICÍPIO

DETALHAMENTO DO PRODUTO: CONSIDERA-SE MUNICÍPIO BENEFICIADO AQUELE QUE RECEBE RECURSOS PARA A EXECUÇÃO DA DESCENTRALIZAÇÃO DO COMPONENTE ESPECIALIZADO DA ASSISTÊNCIA FARMACÉUTICA E QUE ESTEJA EXECUTANDO AS DISPENSAÇÕES NAS FARMÁCIAS MUNICIPAIS CONTEMPLADAS NA POLÍTICA DE DESCENTRALIZAÇÃO DO COMPONENTE ESPECIALIZADO DA ASSISTÊNCIA FARMACÉUTICA (PDCEAF).

PÚBLICO ALVO: USUÁRIOS DO SUS-MG

FINALIDADE: FOMENTAR E DESENVOLVER A ASSISTÊNCIA FARMACÉUTICA DO SUS-MG, POR MEIO DE AÇÕES NOS EIXOS ESTRUTURA, PROMOÇÃO DO ACESSO E USO RACIONAL DOS MEDICAMENTOS E QUALIFICAÇÃO DOS SERVIÇOS.

Regiões	Físico			Orçamentário		
	Programado PPAG	Executado Jan/Dez	%	Programado PPAG	Executado Jan/Dez	%
Estadual	0	0	-	40.849.252,00	7.760.150,47	19,00
Região Intermediária de Barbacena	21	24	114,29	5.181.696,00	4.232.088,90	81,67
Região Intermediária de Belo Horizonte	20	18	90,00	26.903.927,00	13.752.926,12	51,12
Região Intermediária de Divinópolis	40	21	52,50	7.779.052,00	5.052.681,68	64,95
Região Intermediária de Governador Valadares	14	31	221,43	5.075.674,00	4.374.792,67	86,19
Região Intermediária de Ipatinga	30	29	96,67	5.472.702,00	2.289.711,52	41,84
Região Intermediária de Juiz de Fora	59	75	127,12	14.833.100,00	10.681.995,49	72,01
Região Intermediária de Montes Claros	71	59	83,10	9.018.152,00	7.166.604,01	79,47
Região Intermediária de Patos de Minas	28	18	64,29	4.624.989,00	3.145.644,68	68,01
Região Intermediária de Pouso Alegre	38	32	84,21	8.422.377,00	6.138.328,48	72,88
Região Intermediária de Teófilo Otoni	36	32	88,89	7.008.504,00	5.348.166,98	76,31
Região Intermediária de Uberaba	18	18	100,00	2.892.220,00	2.191.269,42	75,76
Região Intermediária de Uberlândia	23	22	95,65	5.514.900,00	3.332.759,47	60,43
Região Intermediária de Varginha	33	32	96,97	10.888.869,00	5.698.693,91	52,34
Total	431	411	95,36	154.465.414,00	81.165.813,80	52,55

RELATÓRIO INSTITUCIONAL DE MONITORAMENTO - PROGRAMAS SOCIAIS
DEMONSTRATIVO DE EXECUÇÃO FÍSICA E FINANCEIRA - JAN A DEZ
SAÚDE

PROGRAMA : 157 - POLÍTICA ESTADUAL DE ATENÇÃO HOSPITALAR

Programa Unissetorial

UNIDADE RESPONSÁVEL : 4291 - FUNDO ESTADUAL DE SAÚDE

OBJETIVO DO PROGRAMA : I-FORTALECER A RAS LOCORREGIONAL MEDIANTE A IDENTIFICAÇÃO DE VAZIOS ASSISTENCIAIS E MAPEAMENTO DA FUNÇÃO E ABRANGÊNCIA DOS ESTABELECIMENTOS HOSPITALARES, II-OTIMIZAR A CAPACIDADE INSTALADA, OS SERVIÇOS HOSPITALARES EXISTENTES E OS RECURSOS FINANCEIROS ALOCADOS NOS ESTABELECIMENTOS A PARTIR DA SUA INSERÇÃO NAS REDES DE ATENÇÃO, III-CONTRIBUIR PARA O DESENVOLVIMENTO DE UM COMPLEXO HOSPITALAR CAPAZ DE OPERAR COM EFICIÊNCIA, PRESTAR SERVIÇOS DE QUALIDADE QUE ATENDAM ÀS NECESSIDADES E DEMANDAS DA POPULAÇÃO,IV-AUMENTAR A CAPACIDADE DE RESPOSTA DOS TERRITÓRIOS ÀS DEMANDAS DE SAÚDE,V-ESTABELECE O PROCESSO DE MONITORAMENTO E AVALIAÇÃO DO COMPLEXO HOSPITALAR,VI-OTIMIZAR OS RECURSOS ESTADUAIS INVESTIDOS NOS ESTABELECIMENTOS HOSPITALARES,VII-TER UMA GESTÃO DE INFORMAÇÃO DA REDE ADEQUADA E COMPATÍVEL COM OS RECURSOS TECNOLÓGICOS ATUAIS.

Regiões	Orçamentário		
	Programado PPAG	Executado Jan/Dez	%
Estadual	568.282.499,00	125.499.065,30	22,08
Região Intermediária de Barbacena	97.476.986,00	89.112.656,99	91,42
Região Intermediária de Belo Horizonte	905.112.486,00	1.032.988.229,24	114,13
Região Intermediária de Divinópolis	196.593.913,00	176.195.186,65	89,62
Região Intermediária de Governador Valadares	92.691.824,00	133.680.148,82	144,22
Região Intermediária de Ipatinga	84.204.132,00	108.838.317,77	129,26
Região Intermediária de Juiz de Fora	238.571.357,00	355.025.752,08	148,81
Região Intermediária de Montes Claros	175.239.246,00	172.627.638,55	98,51
Região Intermediária de Patos de Minas	94.239.239,00	121.289.471,00	128,70
Região Intermediária de Pouso Alegre	72.216.717,00	107.245.741,17	148,51
Região Intermediária de Teófilo Otoni	196.586.917,00	173.090.872,71	88,05
Região Intermediária de Uberaba	81.059.952,00	119.061.693,77	146,88
Região Intermediária de Uberlândia	105.306.250,00	125.056.316,35	118,75
Região Intermediária de Varginha	164.293.103,00	254.923.091,50	155,16
Total	3.071.874.621,00	3.094.634.181,90	100,74

AÇÕES DO PROGRAMA POR UNIDADE ORÇAMENTÁRIA

4291 - FUNDO ESTADUAL DE SAÚDE

AÇÃO : 1085 - IMPLANTAÇÃO DOS HOSPITAIS REGIONAIS - REPARAÇÃO

Projetos estratégicos

Política Hospitalar

Produto : HOSPITAIS REGIONAIS IMPLANTADOS

Unidade de Medida : UNIDADE

DETALHAMENTO DO PRODUTO: CONSIDERA-SE HOSPITAIS REGIONAIS IMPLANTADOS AQUELES QUE ESTIVEREM COM OBRAS DEVIDAMENTE CONCLUÍDAS E EQUIPADOS. NESSE CONTEXTO, OS HOSPITAIS REGIONAIS QUE SERÃO CONTEMPLADOS SERÃO: - TEÓFILO OTONI; - DIVINÓPOLIS; - SETE LAGOAS; - JUIZ DE FORA; - CONSELHEIRO LAFAIETE; - GOVERNADOR VALADARES

PÚBLICO ALVO: USUÁRIOS DO SUS-MG

FINALIDADE: IMPLANTAR HOSPITAIS PÚBLICOS REGIONAIS A FIM DE SUPRIR LACUNAS ASSISTENCIAIS EM DIFERENTES REGIÕES DO ESTADO, PRESTANDO PAPEL DE REFERÊNCIA HOSPITALAR SECUNDÁRIA E TERCIÁRIA PARA A POPULAÇÃO.

Regiões	Físico			Orçamentário		
	Programado PPAG	Executado Jan/Dez	%	Programado PPAG	Executado Jan/Dez	%
Estadual	0	0	-	431.773.956,00	48.722,56	0,01
Região Intermediária de Barbacena	1	0	0,00	27.858.149,00	439.457,52	1,58
Região Intermediária de Belo Horizonte	1	0	0,00	68.157.903,00	214.811.531,45	315,17
Região Intermediária de Divinópolis	1	0	0,00	73.769.817,00	113.228,88	0,15
Região Intermediária de Governador Valadares	1	0	0,00	51.000,00	194.890,24	382,14
Região Intermediária de Ipatinga	0	0	-	50.000,00	0,00	0,00
Região Intermediária de Juiz de Fora	1	0	0,00	51.986.364,00	0,00	0,00
Região Intermediária de Teófilo Otoni	1	0	0,00	61.810.525,00	19.029.076,66	30,79
Região Intermediária de Uberaba	0	0	-	0,00	39.386.771,12	-
Região Intermediária de Uberlândia	0	0	-	0,00	596.666,65	-
Total	6	0	0,00	715.457.714,00	274.620.345,08	38,38

RELATÓRIO INSTITUCIONAL DE MONITORAMENTO - PROGRAMAS SOCIAIS
DEMONSTRATIVO DE EXECUÇÃO FÍSICA E FINANCEIRA - JAN A DEZ
SAÚDE

AÇÃO : 4453 - IMPLANTAÇÃO DA POLÍTICA DE ATENÇÃO HOSPITALAR - HOSPITAIS PLATAFORMA

Projetos estratégicos

Ação com meta física não cumulativa

Política Hospitalar

Produto : HOSPITAIS PACTUADOS **Unidade de Medida : % (PERCENTUAL)**

DETALHAMENTO DO PRODUTO: HOSPITAIS VOCACIONADOS SÃO OS HOSPITAIS PLATAFORMA DE MINAS GERAIS DEFINIDOS DE ACORDO COM CRITÉRIOS PARA TIPIFICAÇÃO E QUANTO AO PAPEL DESENVOLVIDO NO ÂMBITO DA REDE DE ATENÇÃO HOSPITALAR E COM DEFINIÇÃO DE FINANCIAMENTO ESPECÍFICO (QUANDO HOUVER).

PÚBLICO ALVO: USUÁRIOS DO SUS-MG

FINALIDADE: IMPLANTAR E IMPLEMENTAR O MÓDULO HOSPITAIS PLATAFORMA DA POLÍTICA DE ATENÇÃO HOSPITALAR, VOCACIONALIZANDO HOSPITAIS DE PEQUENO E MÉDIO PORTE COMO FORMA DE ORGANIZAR AS REDES DE ATENÇÃO À SAÚDE, REDUZINDO AS INTERNAÇÕES POR CONDIÇÕES SENSÍVEIS À ATENÇÃO PRIMÁRIA, E OTIMIZANDO A ALOCAÇÃO DOS RECURSOS ESTADUAIS, INCLUSIVE POR MEIO DO PAGAMENTO DE QUALQUER TIPO DE DESPESA QUANDO OS RECURSOS FOREM DECORRENTES DE EMENDAS PARLAMENTARES IMPOSITIVAS, NESTE CASO SEM ALTERAR OS PERCENTUAIS DE PRODUÇÃO.

Regiões	Físico			Orçamentário		
	Programado PPAG	Executado Jan/Dez	%	Programado PPAG	Executado Jan/Dez	%
Estadual	100	100	100,00	15.486.880,00	354.236,80	2,29
Região Intermediária de Barbacena	0	0	-	3.817.667,00	5.984.371,18	156,75
Região Intermediária de Belo Horizonte	0	0	-	16.803.318,00	21.729.183,94	129,31
Região Intermediária de Divinópolis	0	0	-	9.765.058,00	13.758.798,18	140,90
Região Intermediária de Governador Valadares	0	0	-	7.616.168,00	13.467.110,72	176,82
Região Intermediária de Ipatinga	0	0	-	3.453.529,00	6.862.415,00	198,71
Região Intermediária de Juiz de Fora	0	0	-	13.966.314,00	26.453.018,47	189,41
Região Intermediária de Montes Claros	0	0	-	9.609.775,00	12.890.271,34	134,14
Região Intermediária de Patos de Minas	0	0	-	6.837.002,00	10.475.713,26	153,22
Região Intermediária de Pouso Alegre	0	0	-	8.424.922,00	12.114.890,52	143,80
Região Intermediária de Teófilo Otoni	0	0	-	10.246.373,00	13.726.090,50	133,96
Região Intermediária de Uberaba	0	0	-	4.498.823,00	7.447.457,68	165,54
Região Intermediária de Uberlândia	0	0	-	3.820.454,00	5.084.970,56	133,10
Região Intermediária de Varginha	0	0	-	8.401.448,00	14.956.358,49	178,02
Total	100	100	100,00	122.747.731,00	165.304.886,64	134,67

RELATÓRIO INSTITUCIONAL DE MONITORAMENTO - PROGRAMAS SOCIAIS
DEMONSTRATIVO DE EXECUÇÃO FÍSICA E FINANCEIRA - JAN A DEZ
SAÚDE

AÇÃO : 4454 - MÓDULO DE ELETIVAS DA POLÍTICA HOSPITALAR - VALORA MINAS - OPERA MAIS MINAS GERAIS

Projetos estratégicos

Política Hospitalar

Produto : PROCEDIMENTOS ELETIVOS REALIZADOS

Unidade de Medida : UNIDADE

DETALHAMENTO DO PRODUTO: CONSIDERA-SE "PROCEDIMENTO ELETIVO REALIZADO" AQUELE PROCEDIMENTO CONTEMPLADO NA POLÍTICA HOSPITALAR DO ESTADO DE MINAS GERAIS - VALORA MINAS - OPERA MAIS MINAS GERAIS QUE POSSUIR O EFETIVO REGISTRO APROVADO DE PRODUÇÃO.

PÚBLICO ALVO: USUÁRIOS DO SUS-MG

FINALIDADE: O MÓDULO DE ELETIVAS DA POLÍTICA HOSPITALAR DO ESTADO DE MINAS GERAIS - VALORA MINAS - OPERA MAIS MINAS GERAIS OBJETIVA QUALIFICAR O FINANCIAMENTO E AUMENTAR A CAPACIDADE DE PRODUÇÃO DE PROCEDIMENTOS CIRÚRGICOS ELETIVOS HOSPITALARES DA REDE SUS-MG.

Regiões	Físico			Orçamentário		
	Programado PPAG	Executado Jan/Dez	%	Programado PPAG	Executado Jan/Dez	%
Estadual	0	0	-	0,00	28.826.652,00	-
Região Intermediária de Barbacena	4.734	5.946	125,60	4.592.069,00	9.863.243,75	214,79
Região Intermediária de Belo Horizonte	50.592	57.913	114,47	70.186.860,00	103.851.207,58	147,96
Região Intermediária de Divinópolis	11.707	13.951	119,17	11.985.684,00	22.664.103,14	189,09
Região Intermediária de Governador Valadares	4.794	8.606	179,52	5.851.991,00	20.111.691,60	343,67
Região Intermediária de Ipatinga	7.290	9.210	126,34	7.031.276,00	15.896.693,51	226,09
Região Intermediária de Juíz de Fora	17.191	18.754	109,09	18.422.715,00	29.120.673,37	158,07
Região Intermediária de Montes Claros	14.379	23.452	163,10	13.925.873,00	30.211.275,63	216,94
Região Intermediária de Patos de Minas	5.708	8.079	141,54	6.236.565,00	12.688.948,76	203,46
Região Intermediária de Pouso Alegre	10.026	15.628	155,87	9.731.934,00	25.911.295,24	266,25
Região Intermediária de Teófilo Otoni	8.723	12.671	145,26	8.572.835,00	17.122.471,94	199,73
Região Intermediária de Uberaba	3.815	5.305	139,06	4.593.608,00	9.384.371,80	204,29
Região Intermediária de Uberlândia	10.085	12.844	127,36	11.098.546,00	22.249.502,03	200,47
Região Intermediária de Varginha	14.199	21.396	150,69	15.670.044,00	36.795.750,37	234,82
Total	163.243	213.755	130,94	187.900.000,00	384.697.880,72	204,74

RELATÓRIO INSTITUCIONAL DE MONITORAMENTO - PROGRAMAS SOCIAIS
DEMONSTRATIVO DE EXECUÇÃO FÍSICA E FINANCEIRA - JAN A DEZ
SAÚDE

AÇÃO : 4457 - IMPLANTAÇÃO DA POLÍTICA DE ATENÇÃO HOSPITALAR - VALOR EM SAÚDE

Projetos estratégicos

Ação com meta física não cumulativa

Política Hospitalar

Produto : HOSPITAIS PACTUADOS

Unidade de Medida : UNIDADE

DETALHAMENTO DO PRODUTO: OS HOSPITAIS PACTUADOS NA POLÍTICA ESTADUAL DE ATENÇÃO HOSPITALAR REFEREM-SE ÀQUELES QUE SE ASSUMIRAM CO-RESPONSÁVEIS PELA ATENÇÃO HOSPITALAR NO TERRITÓRIO (MICRORREGIÃO E/OU MACRORREGIÃO DE SAÚDE) MEDIANTE DEFINIÇÃO DE INDICADORES E METAS CONDIZENTES COM O PERFIL DA POPULAÇÃO ADSTRITA. ASSIM, COMPREENDE O CONJUNTO DE HOSPITAIS QUE RECEBEM RECURSOS ESTADUAIS NO MÓDULO VALOR EM SAÚDE.

PÚBLICO ALVO: USUÁRIOS DO SUS-MG

FINALIDADE: IMPLEMENTAR O MÓDULO VALOR EM SAÚDE DA POLÍTICA DE ATENÇÃO HOSPITALAR DO ESTADO DE MINAS GERAIS, A FIM DE PROMOVER AMPLIAÇÃO DO ACESSO, REDUZIR OS VAZIOS ASSISTENCIAIS E FORTALECER AS REDES DE ATENÇÃO À SAÚDE, INCLUSIVE POR MEIO DO PAGAMENTO DE QUALQUER TIPO DE DESPESA QUANDO OS RECURSOS FOREM DECORRENTES DE EMENDAS PARLAMENTARES IMPOSITIVAS, NESTE CASO SEM ALTERAR OS PERCENTUAIS DE PRODUÇÃO.

Regiões	Físico			Orçamentário		
	Programado PPAG	Executado Jan/Dez	%	Programado PPAG	Executado Jan/Dez	%
Estadual	0	0	-	88.093.503,00	8.668.667,19	9,84
Região Intermediária de Barbacena	11	8	72,73	30.573.940,00	40.394.705,03	132,12
Região Intermediária de Belo Horizonte	29	31	106,90	496.759.741,00	541.529.434,77	109,01
Região Intermediária de Divinópolis	10	10	100,00	45.850.496,00	66.893.161,19	145,89
Região Intermediária de Governador Valadares	10	8	80,00	39.284.985,00	61.913.967,40	157,60
Região Intermediária de Ipatinga	7	7	100,00	63.132.402,00	74.257.739,26	117,62
Região Intermediária de Juiz de Fora	26	25	96,15	81.139.251,00	219.642.925,88	270,70
Região Intermediária de Montes Claros	18	17	94,44	84.996.517,00	119.949.045,29	141,12
Região Intermediária de Patos de Minas	7	7	100,00	34.254.712,00	51.930.013,14	151,60
Região Intermediária de Pouso Alegre	11	9	81,82	46.247.386,00	61.286.685,41	132,52
Região Intermediária de Teófilo Otoni	19	18	94,74	59.739.588,00	72.803.504,65	121,87
Região Intermediária de Uberaba	6	6	100,00	28.524.009,00	36.699.518,86	128,66
Região Intermediária de Uberlândia	4	4	100,00	62.250.515,00	67.889.168,54	109,06
Região Intermediária de Varginha	16	16	100,00	69.303.643,00	127.046.872,25	183,32
Total	174	166	95,40	1.230.150.688,00	1.550.905.408,86	126,07

RELATÓRIO INSTITUCIONAL DE MONITORAMENTO - PROGRAMAS SOCIAIS
DEMONSTRATIVO DE EXECUÇÃO FÍSICA E FINANCEIRA - JAN A DEZ
SAÚDE

AÇÃO : 4459 - IMPLANTAÇÃO E MANUTENÇÃO DO SAMU REGIONAL

Projetos estratégicos

Ação com meta física não cumulativa

Política Hospitalar

Produto : MACRORREGIÕES COM SAMU 192 IMPLANTADOS E/OU MANTIDOS

Unidade de Medida : UNIDADE

DETALHAMENTO DO PRODUTO: CONSIDERA-SE SERVIÇO DE ATENDIMENTO MÓVEL DE URGÊNCIA - SAMU 192 IMPLANTADOS OU MANTIDO: SAMU REGIONAL - MACRORREGIÕES: NORTE, CENTRO-SUL, NORDESTE, JEQUITINHONHA, SUDESTE, SUL, OESTE, TRIÂNGULO DO NORTE, LESTE, VALE DO AÇO, NOROESTE, LESTE DO SUL, CENTRO - MICRO BETIM, CENTRO - MICRO SETE LAGOAS E CURVELO, CENTRO MICRO BH/NOVA LIMA/CAETÉ, OURO PRETO E VESPASIANO, CENTRO MICRO ITABIRA, MICRO GUANHÃES E MICRO JOÃO MONLEVADE, MICRO CONTAGEM; SAMU MUNICIPAL - MUNICÍPIOS: BETIM, POÇOS DE CALDAS E UBERABA. SAAV ESTADUAL - MUNICÍPIOS SEDES DE BASE: BELO HORIZONTE, UBERABA, MONTES CLAROS E VARGINHA. SERVIÇO DE ATENDIMENTO MÓVEL DE URGÊNCIA A IMPLANTAR: SAMU REGIONAL - MACRORREGIÕES: TRIÂNGULO DO SUL. SAAV ESTADUAL - MUNICÍPIOS SEDES DE BASE: JUIZ DE FORA E GOVERNADOR VALADARES.

PÚBLICO ALVO: USUÁRIOS DO SUS-MG

FINALIDADE: IMPLANTAR E MANTER O SAMU 192 REGIONAL, O SUPORTE AÉREO AVANÇADO DE VIDA (SAAV) E O SAMU MUNICIPAL NO ESTADO DE MINAS GERAIS, VISANDO O ATENDIMENTO EM TEMPO E LOCAL OPORTUNO, COM REGULAÇÃO DA ASSISTÊNCIA NA MACRORREGIÃO GARANTINDO O ENCAMINHAMENTO DO PACIENTE AO PONTO DE ATENÇÃO MAIS ADEQUADO, E CONSEGUINTE, MELHORIA NA QUALIDADE ASSISTENCIAL.

Regiões	Físico			Orçamentário		
	Programado PPAG	Executado Jan/Dez	%	Programado PPAG	Executado Jan/Dez	%
Estadual	1	0	0,00	5.243.006,00	87.333.775,85	1.665,72
Região Intermediária de Barbacena	1	1	100,00	24.022.747,00	25.545.154,51	106,34
Região Intermediária de Belo Horizonte	2	0	0,00	147.178.651,00	25.342.286,63	17,22
Região Intermediária de Divinópolis	1	1	100,00	36.872.093,00	50.575.909,17	137,17
Região Intermediária de Governador Valadares	1	2	200,00	34.427.458,00	32.059.805,97	93,12
Região Intermediária de Ipatinga	1	0	0,00	4.615,00	725.410,00	15.718,53
Região Intermediária de Juiz de Fora	1	2	200,00	54.985.349,00	60.590.774,36	110,19
Região Intermediária de Montes Claros	1	1	100,00	60.827.237,00	0,00	0,00
Região Intermediária de Patos de Minas	1	1	100,00	39.469.454,00	31.512.075,84	79,84
Região Intermediária de Pouso Alegre	1	0	0,00	612.766,00	548.100,00	89,45
Região Intermediária de Teófilo Otoni	2	2	100,00	50.757.374,00	43.863.498,96	86,42
Região Intermediária de Uberaba	1	0	0,00	36.831.098,00	19.079.274,31	51,80
Região Intermediária de Uberlândia	1	1	100,00	23.990.528,00	25.488.788,59	106,25
Região Intermediária de Varginha	1	1	100,00	49.236.633,00	53.578.139,79	108,82
Total	16	12	75,00	564.459.009,00	456.242.993,98	80,83

RELATÓRIO INSTITUCIONAL DE MONITORAMENTO - PROGRAMAS SOCIAIS
DEMONSTRATIVO DE EXECUÇÃO FÍSICA E FINANCEIRA - JAN A DEZ
SAÚDE

AÇÃO : 4461 - IMPLANTAÇÃO E MANUTENÇÃO DA REDE DE URGÊNCIA E EMERGÊNCIA

Demais Projetos e Atividades

Ação com meta física não cumulativa

Produto : COMPONENTE DA REDE DE URGÊNCIA E EMERGÊNCIA MANTIDO

Unidade de Medida : UNIDADE

DETALHAMENTO DO PRODUTO: CONSIDERA-SE COMPONENTE DA RUE - REDE DE URGÊNCIA E EMERGÊNCIA MANTIDO E/OU AMPLIADO, UNIDADES DE PRONTO ATENDIMENTO 24 HORAS E SAD, PARA ATENDIMENTO DOS USUÁRIOS.

PÚBLICO ALVO: USUÁRIOS DO SUS-MG

FINALIDADE: IMPLANTAR E MANTER A REDE DE ATENÇÃO À SAÚDE DE URGÊNCIA E EMERGÊNCIA NO ESTADO DE MINAS GERAIS, VISANDO O ATENDIMENTO EM TEMPO E LOCAL OPORTUNO, COM REGULAÇÃO DA ASSISTÊNCIA NA MACRORREGIÃO DE SAÚDE - DELIBERAÇÃO 3013 - 23/10/2019 APROVA O AJUSTE 2019 DO PLANO DIRETOR DE REGIONALIZAÇÃO, GARANTINDO O ENCAMINHAMENTO DO USUÁRIO AO PONTO DE ATENÇÃO MAIS ADEQUADO E SEU EFETIVO ATENDIMENTO, REDUZINDO O NÚMERO DE MORTES E SEQUELAS POR CAUSAS EVITÁVEIS.

Regiões	Físico			Orçamentário		
	Programado PPAG	Executado Jan/Dez	%	Programado PPAG	Executado Jan/Dez	%
Estadual	10	10	100,00	27.685.154,00	267.010,90	0,96
Região Intermediária de Barbacena	2	2	100,00	6.612.414,00	6.885.725,00	104,13
Região Intermediária de Belo Horizonte	34	32	94,12	106.026.013,00	125.724.584,87	118,58
Região Intermediária de Divinópolis	7	7	100,00	18.350.765,00	22.189.986,09	120,92
Região Intermediária de Governador Valadares	1	1	100,00	5.460.222,00	5.932.682,89	108,65
Região Intermediária de Ipatinga	4	4	100,00	10.532.310,00	11.096.060,00	105,35
Região Intermediária de Juíz de Fora	4	4	100,00	18.071.364,00	19.218.360,00	106,35
Região Intermediária de Montes Claros	3	3	100,00	5.879.844,00	9.577.046,29	162,88
Região Intermediária de Patos de Minas	3	3	100,00	7.441.506,00	14.682.720,00	197,31
Região Intermediária de Pouso Alegre	3	2	66,67	7.199.709,00	7.384.770,00	102,57
Região Intermediária de Teófilo Otoni	1	1	100,00	5.460.222,00	6.546.230,00	119,89
Região Intermediária de Uberaba	2	2	100,00	6.612.414,00	7.064.300,00	106,83
Região Intermediária de Uberlândia	2	2	100,00	4.146.207,00	3.747.219,98	90,38
Região Intermediária de Varginha	6	5	83,33	21.681.335,00	22.545.970,60	103,99
Total	82	78	95,12	251.159.479,00	262.862.666,62	104,66

RELATÓRIO INSTITUCIONAL DE MONITORAMENTO - PROGRAMAS SOCIAIS
DEMONSTRATIVO DE EXECUÇÃO FÍSICA E FINANCEIRA - JAN A DEZ
SAÚDE

PROGRAMA : 158 - ATENÇÃO SECUNDÁRIA E TERCIÁRIA À SAÚDE

Programa Unissetorial

UNIDADE RESPONSÁVEL : 4291 - FUNDO ESTADUAL DE SAÚDE

OBJETIVO DO PROGRAMA : PROMOVER, DESENVOLVER E EFETIVAR AS AÇÕES DE ATENÇÃO À SAÚDE A TODA POPULAÇÃO DO ESTADO CONFORME OS PRINCÍPIOS DO SISTEMA ÚNICO DE SAÚDE, VISANDO A MELHORIA DAS CONDIÇÕES DE SAÚDE DA POPULAÇÃO POR MEIO DA ADEQUAÇÃO DA OFERTA, REGULAÇÃO DO ACESSO E QUALIDADE DO CUIDADO SECUNDÁRIO E TERCIÁRIO, OBSERVADAS AS ESPECIFICIDADES REGIONAIS E A ESTRUTURAÇÃO DAS REDES DE ATENÇÃO À SAÚDE.

Regiões	Orçamentário		
	Programado PPAG	Executado Jan/Dez	%
Estadual	574.245.466,00	194.118.380,96	33,80
Região Intermediária de Barbacena	26.804.591,00	53.084.466,25	198,04
Região Intermediária de Belo Horizonte	313.007.673,00	372.619.167,47	119,04
Região Intermediária de Divinópolis	43.600.977,00	91.097.344,88	208,93
Região Intermediária de Governador Valadares	16.502.452,00	56.358.706,18	341,52
Região Intermediária de Ipatinga	12.678.727,00	46.711.930,95	368,43
Região Intermediária de Juiz de Fora	272.692.076,00	443.438.259,36	162,62
Região Intermediária de Montes Claros	37.357.921,00	105.053.483,33	281,21
Região Intermediária de Patos de Minas	17.612.182,00	49.243.289,43	279,60
Região Intermediária de Pouso Alegre	36.723.619,00	99.114.892,44	269,89
Região Intermediária de Teófilo Otoni	32.980.021,00	98.706.304,31	299,29
Região Intermediária de Uberaba	10.093.642,00	29.283.331,70	290,12
Região Intermediária de Uberlândia	15.134.069,00	45.147.113,53	298,31
Região Intermediária de Varginha	132.464.210,00	199.735.067,03	150,78
Total	1.541.897.626,00	1.883.711.737,82	122,17

AÇÕES DO PROGRAMA POR UNIDADE ORÇAMENTÁRIA

4291 - FUNDO ESTADUAL DE SAÚDE

AÇÃO : 4451 - APOIO E FORTALECIMENTO DA REDE DE CUIDADO À PESSOA COM DEFICIÊNCIA

Demais Projetos e Atividades

Ação com meta física não cumulativa

Produto : MUNICÍPIO BENEFICIADO

Unidade de Medida : UNIDADE

DETALHAMENTO DO PRODUTO: MUNICÍPIO BENEFICIADO COM REPASSE DE RECURSO PARA CENTROS ESPECIALIZADOS EM REABILITAÇÃO (CER), OU SERVIÇOS DE MODALIDADE ÚNICA (ESPECIALIZADOS EM REABILITAÇÃO DE DEFICIÊNCIA INTELLECTUAL (SERDI), SAÚDE AUDITIVA, DEFICIÊNCIA FÍSICA/OSTOMIA E VISUAL), SEJA PARA PRESTADOR OU REPASSE FUNDO A FUNDO.

PÚBLICO ALVO: PESSOAS COM DEFICIÊNCIAS OU INCAPACIDADES

FINALIDADE: PROMOVER ATENDIMENTO INTEGRAL À PESSOA COM DEFICIÊNCIA PERMANENTE, TRANSITÓRIA E/OU INTERMITENTE, SEJA ELA FÍSICA, AUDITIVA, VISUAL, INTELLECTUAL, TRANSTORNO DO ESPECTRO DO AUTISMO, ESTOMIZADOS, OU MÚLTIPLAS DEFICIÊNCIAS.

Regiões	Físico			Orçamentário		
	Programado PPAG	Executado Jan/Dez	%	Programado PPAG	Executado Jan/Dez	%
Estadual	0	1	-	3.493.411,00	46.661.506,64	1.335,70
Região Intermediária de Barbacena	6	6	100,00	3.207.225,00	2.697.675,91	84,11
Região Intermediária de Belo Horizonte	15	14	93,33	38.967.903,00	18.760.460,80	48,14
Região Intermediária de Divinópolis	8	8	100,00	3.365.761,00	2.646.644,70	78,63
Região Intermediária de Governador Valadares	4	4	100,00	2.019.930,00	1.553.120,94	76,89
Região Intermediária de Ipatinga	7	7	100,00	2.170.702,00	1.734.058,69	79,88
Região Intermediária de Juiz de Fora	26	25	96,15	14.585.518,00	16.429.456,15	112,64
Região Intermediária de Montes Claros	10	10	100,00	3.684.806,00	3.197.514,74	86,78
Região Intermediária de Patos de Minas	11	11	100,00	3.532.061,00	3.305.525,03	93,59
Região Intermediária de Pouso Alegre	24	24	100,00	5.888.788,00	3.811.339,07	64,72
Região Intermediária de Teófilo Otoni	12	12	100,00	3.700.168,00	4.712.565,57	127,36
Região Intermediária de Uberaba	6	5	83,33	2.357.038,00	2.387.758,04	101,30
Região Intermediária de Uberlândia	11	11	100,00	4.959.579,00	4.041.330,68	81,49
Região Intermediária de Varginha	29	29	100,00	11.650.522,00	9.272.375,78	79,59
Total	169	167	98,82	103.583.412,00	121.211.332,74	117,02

RELATÓRIO INSTITUCIONAL DE MONITORAMENTO - PROGRAMAS SOCIAIS
DEMONSTRATIVO DE EXECUÇÃO FÍSICA E FINANCEIRA - JAN A DEZ
SAÚDE

AÇÃO : 4452 - REGULAÇÃO DO ACESSO

Demais Projetos e Atividades

Produto : PACIENTES REGULADOS POR MEIO DAS CENTRAIS REGIONAIS DE REGULAÇÃO ASSISTENCIAL

Unidade de Medida : UNIDADE

DETALHAMENTO DO PRODUTO: CONSIDERA-SE PACIENTE REGULADO AQUELE CUJA SOLICITAÇÃO DE TRANSFERÊNCIA E/OU INTERNAÇÃO FOI REGISTRADA NO SUSFÁCILMG E AVALIADA PELA CENTRAL REGIONAL DE REGULAÇÃO ASSISTENCIAL.

PÚBLICO ALVO: USUÁRIOS DO SUS-MG

FINALIDADE: PROMOVER O ACESSO DOS USUÁRIOS DO SUS/MG AOS PROCEDIMENTOS AMBULATORIAIS E HOSPITALARES, POR MEIO DA PROGRAMAÇÃO, CONTRATAÇÃO E DO PAGAMENTO DOS PRESTADORES DE SERVIÇOS AO SISTEMA ÚNICO DE SAÚDE (SUS), BEM COMO DO TRANSPORTE ASSISTENCIAL DOS PACIENTES; E REGULAR O ACESSO DA POPULAÇÃO AOS SERVIÇOS DE SAÚDE DE MÉDIA E ALTA COMPLEXIDADE HOSPITALAR, DE FORMA EQUÂNIME, BUSCANDO ALTERNATIVA ASSISTENCIAL ADEQUADA E EM TEMPO OPORTUNO, PARA AS NECESSIDADES IDENTIFICADAS DO CIDADÃO.

Regiões	Físico			Orçamentário		
	Programado PPAG	Executado Jan/Dez	%	Programado PPAG	Executado Jan/Dez	%
Estadual	0	0	-	211.052.191,00	44.127.656,09	20,91
Região Intermediária de Barbacena	46.054	64.698	140,48	12.274.641,00	30.547.333,56	248,87
Região Intermediária de Belo Horizonte	344.624	430.027	124,78	186.539.108,00	194.423.020,66	104,23
Região Intermediária de Divinópolis	72.966	95.418	130,77	25.550.528,00	62.997.856,16	246,56
Região Intermediária de Governador Valadares	51.116	72.069	140,99	7.016.775,00	30.211.294,51	430,56
Região Intermediária de Ipatinga	55.746	76.668	137,53	2.603.677,00	26.865.680,91	1.031,84
Região Intermediária de Juíz de Fora	166.484	141.440	84,96	212.310.748,00	292.129.887,46	137,60
Região Intermediária de Montes Claros	103.244	151.011	146,27	943.941,00	42.402.279,74	4.492,05
Região Intermediária de Patos de Minas	42.713	64.664	151,39	185.498,00	19.102.059,64	10.297,72
Região Intermediária de Pouso Alegre	79.586	109.192	137,20	19.970.612,00	72.165.973,66	361,36
Região Intermediária de Teófilo Otoni	82.765	114.760	138,66	2.752.640,00	43.643.165,31	1.585,50
Região Intermediária de Uberaba	22.430	28.950	129,07	338.365,00	8.687.287,95	2.567,43
Região Intermediária de Uberlândia	102.518	37.928	37,00	3.333.316,00	19.568.511,80	587,06
Região Intermediária de Varginha	122.718	165.150	134,58	102.051.744,00	149.390.024,53	146,39
Total	1.292.964	1.551.975	120,03	786.923.784,00	1.036.262.031,98	131,69

RELATÓRIO INSTITUCIONAL DE MONITORAMENTO - PROGRAMAS SOCIAIS
DEMONSTRATIVO DE EXECUÇÃO FÍSICA E FINANCEIRA - JAN A DEZ
SAÚDE

AÇÃO : 4456 - APOIO E FORTALECIMENTO DA REDE DE ATENÇÃO PSICOSSOCIAL

Demais Projetos e Atividades

Ação com meta física não cumulativa

Produto : PONTO DE ATENÇÃO COFINANCIADO

Unidade de Medida : UNIDADE

DETALHAMENTO DO PRODUTO: CONSIDERA-SE COMO PONTO DE ATENÇÃO COFINANCIADO E/OU FINANCIADO AQUELE QUE RECEBE REPASSE DE INCENTIVO FINANCEIRO ESTADUAL DE CUSTEIO E/OU INVESTIMENTO, SENDO OS PONTOS DE ATENÇÃO DA REDE DE ATENÇÃO PSICOSSOCIAL (RAPS): CENTROS DE ATENÇÃO PSICOSSOCIAL (CAPS) I, II, III, INFANTO-JUVENIL, AD E ADIII, SERVIÇO RESIDENCIAL TERAPÊUTICO (SRT) I, II E LEITOS DE SAÚDE MENTAL EM HOSPITAIS GERAIS.

PÚBLICO ALVO: POPULAÇÃO EM SOFRIMENTO OU TRANSTORNO MENTAL E/OU COM NECESSIDADES DECORRENTES DO USO PREJUDICIAL DE ÁLCOOL E OUTRAS DROGAS

FINALIDADE: ELABORAR, REGULAMENTAR, IMPLEMENTAR, COORDENAR E MONITORAR A POLÍTICA ESTADUAL DE SAÚDE MENTAL, ÁLCOOL E OUTRAS DROGAS, DE FORMA INTEGRADA À ATENÇÃO PRIMÁRIA À SAÚDE, EM CONSONÂNCIA COM OS PRINCÍPIOS DO SUS E DA REFORMA PSQUIÁTRICA.

Regiões	Físico			Orçamentário		
	Programado PPAG	Executado Jan/Dez	%	Programado PPAG	Executado Jan/Dez	%
Estadual	32	0	0,00	13.229.218,00	497.351,12	3,76
Região Intermediária de Barbacena	55	53	96,36	8.145.868,00	7.401.565,73	90,86
Região Intermediária de Belo Horizonte	118	114	96,61	27.897.725,00	25.507.462,90	91,43
Região Intermediária de Divinópolis	34	32	94,12	6.481.496,00	7.526.419,48	116,12
Região Intermediária de Governador Valadares	25	20	80,00	3.810.244,00	5.381.955,60	141,25
Região Intermediária de Ipatinga	27	19	70,37	3.616.680,00	5.216.693,58	144,24
Região Intermediária de Juíz de Fora	98	92	93,88	16.778.076,00	15.319.637,00	91,31
Região Intermediária de Montes Claros	65	39	60,00	9.621.128,00	10.582.315,18	109,99
Região Intermediária de Patos de Minas	20	17	85,00	3.968.233,00	4.111.080,45	103,60
Região Intermediária de Pouso Alegre	28	22	78,57	4.851.025,00	4.746.850,92	97,85
Região Intermediária de Teófilo Otoni	61	50	81,97	9.402.089,00	11.443.568,60	121,71
Região Intermediária de Uberaba	12	19	158,33	2.545.094,00	4.347.384,00	170,81
Região Intermediária de Uberlândia	13	14	107,69	3.189.720,00	3.034.717,20	95,14
Região Intermediária de Varginha	52	47	90,38	8.082.678,00	9.039.291,93	111,84
Total	640	538	84,06	121.619.274,00	114.156.293,69	93,86

RELATÓRIO INSTITUCIONAL DE MONITORAMENTO - PROGRAMAS SOCIAIS
DEMONSTRATIVO DE EXECUÇÃO FÍSICA E FINANCEIRA - JAN A DEZ
SAÚDE

AÇÃO : 4463 - APOIO E FORTALECIMENTO À ATENÇÃO ESPECIALIZADA

Demais Projetos e Atividades

Ação com meta física não cumulativa

Produto : REGIÃO COM ATENÇÃO ESPECIALIZADA IMPLEMENTADA

Unidade de Medida : UNIDADE

DETALHAMENTO DO PRODUTO: CONSIDERA-SE MICRORREGIÃO DE SAÚDE COM SERVIÇOS ESPECIALIZADOS IMPLANTADO AQUELA COM PELO MENOS 1 PONTO DE ATENÇÃO ESPECIALIZADA, IMPLANTADO E/OU QUALIFICADO, FINANCIADO OU COFINANCIADO PELO ESTADO (CENTRO ESTADUAL DE ATENÇÃO ESPECIALIZADA - CEAE, CENTROS DE ESPECIALIDADES ODONTOLÓGICAS - CEO, SERVIÇOS ESPECIALIZADOS DE OFTALMOLOGIA E CONSÓRCIOS INTERMUNICIPAIS DE SAÚDE). PARA FINS DE REGIONALIZAÇÃO DO PRODUTO SERÁ CONTABILIZADA, APENAS UMA VEZ, NA MICRORREGIÃO DE SAÚDE OS SERVIÇOS ESPECIALIZADOS IMPLANTADOS NOS MUNICÍPIOS ADSTRITOS A ELA.

PÚBLICO ALVO: USUÁRIOS DO SUS-MG

FINALIDADE: MANTER, AMPLIAR, QUALIFICAR E FORTALECER OS SERVIÇOS DE MÉDIA COMPLEXIDADE AMBULATORIAL E ALTA COMPLEXIDADE, INTEGRANTES DAS POLÍTICAS ESTADUAIS E DAS REDES DE ATENÇÃO À SAÚDE DO SUS/MG, ORGANIZADOS POR MEIO DE DIFERENTES MODELAGENS, DE ACORDO COM AS LINHAS DE CUIDADO, VISANDO PROMOVER A CONTINUIDADE DAS AÇÕES.

Regiões	Físico			Orçamentário		
	Programado PPAG	Executado Jan/Dez	%	Programado PPAG	Executado Jan/Dez	%
Estadual	0	1	-	325.623.510,00	102.590.304,48	31,51
Região Intermediária de Barbacena	2	10	500,00	3.139.657,00	12.352.904,05	393,45
Região Intermediária de Belo Horizonte	8	25	312,50	35.020.776,00	106.101.362,42	302,97
Região Intermediária de Divinópolis	7	11	157,14	8.165.992,00	17.728.121,54	217,10
Região Intermediária de Governador Valadares	1	21	2.100,00	3.573.378,00	18.699.344,13	523,30
Região Intermediária de Ipatinga	4	13	325,00	3.244.148,00	12.440.541,77	383,48
Região Intermediária de Juiz de Fora	8	26	325,00	25.976.867,00	118.609.170,75	456,60
Região Intermediária de Montes Claros	8	36	450,00	22.379.016,00	48.375.989,67	216,17
Região Intermediária de Patos de Minas	3	8	266,67	9.559.580,00	22.293.137,07	233,20
Região Intermediária de Pouso Alegre	4	9	225,00	5.514.594,00	17.906.399,79	324,71
Região Intermediária de Teófilo Otoni	10	19	190,00	16.557.929,00	38.581.744,82	233,01
Região Intermediária de Uberaba	3	8	266,67	4.460.805,00	13.683.717,83	306,75
Região Intermediária de Uberlândia	1	8	800,00	1.622.074,00	17.754.728,14	1.094,57
Região Intermediária de Varginha	7	24	342,86	8.387.577,00	31.389.484,79	374,24
Total	66	219	331,82	473.225.903,00	578.506.951,25	122,25

RELATÓRIO INSTITUCIONAL DE MONITORAMENTO - PROGRAMAS SOCIAIS
DEMONSTRATIVO DE EXECUÇÃO FÍSICA E FINANCEIRA - JAN A DEZ
SAÚDE

AÇÃO : 4465 - APOIO E FORTALECIMENTO A REDE DE ATENÇÃO À SAÚDE MATERNA E INFANTIL

Demais Projetos e Atividades

Ação com meta física não cumulativa

Produto : PONTO DE ATENÇÃO MANTIDO

Unidade de Medida : UNIDADE

DETALHAMENTO DO PRODUTO: CONSIDERA-SE PONTO DE ATENÇÃO MANTIDO: LEITOS NEONATAIS (UTIN, UCINCO E UCINCA) EXISTENTES EM PROCESSO DE HABILITAÇÃO, CONFORME CRITÉRIOS ESTABELECIDOS, CASAS DE APOIO ÀS GESTANTES E PUÉRPERAS (CAGEP); BANCOS E POSTOS DE COLETA DE LEITE HUMANO (BLH E PCLH), CASAS DA GESTANTE, BEBÊ E PUÉRPERA (CGBP), CENTRO DE PARTO NORMAL (CPN), NÚCLEO DE AÇÕES E PESQUISA EM APOIO DIAGNÓSTICO (NUPAD), EM FUNCIONAMENTO NO PERÍODO DE AVALIAÇÃO (BIMESTRE). VALE RESSALTAR QUE UM ÚNICO MUNICÍPIO PODE DISPOR DE MAIS DE UM PONTO DE ATENÇÃO.

PÚBLICO ALVO: MULHERES EM IDADE FÉRTIL, CRIANÇAS ATÉ DOIS ANOS E PESSOAS EM SITUAÇÃO DE VIOLÊNCIA SEXUAL NO ÂMBITO DO SUS-MG

FINALIDADE: PROMOVER ASSISTÊNCIA À SAÚDE NA LINHA DE CUIDADO MATERNO INFANTIL E ORGANIZAR A VINCULAÇÃO ENTRE OS PONTOS DE ATENÇÃO DA REDE DE ATENÇÃO À SAÚDE, ASSEGURANDO O DIREITO À GESTAÇÃO E AO NASCIMENTO SEGURO, AO CRESCIMENTO E DESENVOLVIMENTO SAUDÁVEIS, A FIM DE REDUZIR A MORTALIDADE MATERNA, FETAL, INFANTIL E DE MULHERES EM IDADE FÉRTIL.

Regiões	Físico			Orçamentário		
	Programado PPAG	Executado Jan/Dez	%	Programado PPAG	Executado Jan/Dez	%
Estadual	86	0	0,00	20.847.136,00	241.562,63	1,16
Região Intermediária de Barbacena	2	2	100,00	37.200,00	84.987,00	228,46
Região Intermediária de Belo Horizonte	229	224	97,82	24.582.161,00	27.826.860,69	113,20
Região Intermediária de Divinópolis	2	2	100,00	37.200,00	198.303,00	533,07
Região Intermediária de Governador Valadares	2	15	750,00	82.125,00	512.991,00	624,65
Região Intermediária de Ipatinga	25	25	100,00	1.043.520,00	454.956,00	43,60
Região Intermediária de Juíz de Fora	18	15	83,33	3.040.867,00	950.108,00	31,24
Região Intermediária de Montes Claros	13	13	100,00	729.030,00	495.384,00	67,95
Região Intermediária de Patos de Minas	9	15	166,67	366.810,00	431.487,24	117,63
Região Intermediária de Pouso Alegre	3	4	133,33	498.600,00	484.329,00	97,14
Região Intermediária de Teófilo Otoni	16	16	100,00	567.195,00	325.260,01	57,35
Região Intermediária de Uberaba	9	9	100,00	392.340,00	177.183,88	45,16
Região Intermediária de Uberlândia	47	48	102,13	2.029.380,00	747.825,71	36,85
Região Intermediária de Varginha	27	28	103,70	2.291.689,00	643.890,00	28,10
Total	488	416	85,25	56.545.253,00	33.575.128,16	59,38

RELATÓRIO INSTITUCIONAL DE MONITORAMENTO - PROGRAMAS SOCIAIS
DEMONSTRATIVO DE EXECUÇÃO FÍSICA E FINANCEIRA - JAN A DEZ
SAÚDE

PROGRAMA : 159 - ATENÇÃO PRIMÁRIA À SAÚDE

Programa Unissetorial

UNIDADE RESPONSÁVEL : 4291 - FUNDO ESTADUAL DE SAÚDE

OBJETIVO DO PROGRAMA : QUALIFICAR A ATENÇÃO PRIMÁRIA À SAÚDE, DE FORMA A CONSOLIDAR ESSE NÍVEL DE ATENÇÃO COMO COORDENADORA DA REDE DE ATENÇÃO À SAÚDE, AMPLIANDO O ACESSO UNIVERSAL DA POPULAÇÃO COM RESOLUTIVIDADE, EQUIDADE E INTEGRALIDADE.

Regiões	Orçamentário		
	Programado PPAG	Executado Jan/Dez	%
Estadual	540.006.612,00	1.146.184,41	0,21
Região Intermediária de Barbacena	20.437.671,00	68.913.420,48	337,19
Região Intermediária de Belo Horizonte	90.918.911,00	174.758.241,71	192,21
Região Intermediária de Divinópolis	26.817.675,00	92.856.298,81	346,25
Região Intermediária de Governador Valadares	26.392.754,00	104.389.024,03	395,52
Região Intermediária de Ipatinga	22.651.585,00	76.365.014,34	337,13
Região Intermediária de Juiz de Fora	62.698.369,00	167.768.286,71	267,58
Região Intermediária de Montes Claros	54.909.886,00	153.136.807,48	278,89
Região Intermediária de Patos de Minas	17.601.957,00	75.633.686,56	429,69
Região Intermediária de Pouso Alegre	33.570.773,00	81.846.358,98	243,80
Região Intermediária de Teófilo Otoni	48.945.101,00	135.247.776,74	276,33
Região Intermediária de Uberaba	13.223.471,00	53.725.248,97	406,29
Região Intermediária de Uberlândia	14.380.314,00	36.668.292,74	254,99
Região Intermediária de Varginha	36.090.938,00	92.946.285,44	257,53
Total	1.008.646.017,00	1.315.400.927,40	130,41

AÇÕES DO PROGRAMA POR UNIDADE ORÇAMENTÁRIA

4291 - FUNDO ESTADUAL DE SAÚDE

AÇÃO : 1061 - SAÚDE EM REDE

Projetos estratégicos

Ação com meta física não cumulativa

Saúde em Rede

Produto : MUNICÍPIO BENEFICIADO

Unidade de Medida : UNIDADE

DETALHAMENTO DO PRODUTO: SERÁ CONSIDERADO MUNICÍPIO BENEFICIADO AQUELE QUE TIVER SIDO CONTEMPLADO PELOS CRITÉRIOS TÉCNICOS ESTABELECIDOS PELA GESTÃO DO PROJETO, TENDO SIDO CONTEMPLADO PELA TERCEIRA ONDA DE EXPANSÃO E TIVER ASSINADO O TERMO DE COOPERAÇÃO.

PÚBLICO ALVO: USUÁRIOS DO SUS-MG

FINALIDADE: PROMOVER O MAPEAMENTO E OTIMIZAÇÃO DOS PROCESSOS DE TRABALHO DA ATENÇÃO PRIMÁRIA, ESPECIALIZADA E HOSPITALAR NO ESTADO DE MINAS GERAIS COM VISTAS A ESTRUTURAR AS REDES DE ATENÇÃO À SAÚDE NA LINHA DE CUIDADO MATERNO-INFANTIL.

Regiões	Físico			Orçamentário		
	Programado PPAG	Executado Jan/Dez	%	Programado PPAG	Executado Jan/Dez	%
Estadual	0	0	-	0,00	313.410,88	-
Região Intermediária de Barbacena	33	33	100,00	5.909,00	324.168,37	5.486,01
Região Intermediária de Belo Horizonte	56	55	98,21	1.705.462,00	1.306.465,30	76,60
Região Intermediária de Divinópolis	47	47	100,00	8.577,00	144.000,00	1.678,91
Região Intermediária de Governador Valadares	25	25	100,00	36.725,00	432.469,79	1.177,59
Região Intermediária de Ipatinga	38	38	100,00	7.250,00	396.530,35	5.469,38
Região Intermediária de Juiz de Fora	20	20	100,00	6.394,00	1.332.000,00	20.832,03
Região Intermediária de Montes Claros	42	42	100,00	144.431,00	289.722,60	200,60
Região Intermediária de Patos de Minas	12	12	100,00	36.351,00	216.160,61	594,65
Região Intermediária de Pouso Alegre	59	59	100,00	69.380,00	612.491,25	882,81
Região Intermediária de Teófilo Otoni	1	1	100,00	0,00	288.042,87	-
Região Intermediária de Uberaba	16	16	100,00	60.420,00	36.874,76	61,03
Região Intermediária de Uberlândia	0	0	-	0,00	36.000,00	-
Região Intermediária de Varginha	44	44	100,00	35.052,00	396.088,20	1.130,00
Total	393	392	99,75	2.115.951,00	6.124.424,98	289,44

RELATÓRIO INSTITUCIONAL DE MONITORAMENTO - PROGRAMAS SOCIAIS
DEMONSTRATIVO DE EXECUÇÃO FÍSICA E FINANCEIRA - JAN A DEZ
SAÚDE

AÇÃO : 4460 - ESTRUTURAÇÃO DA ATENÇÃO PRIMÁRIA À SAÚDE (ORGANIZAÇÃO DA ATENÇÃO PRIMÁRIA À SAÚDE)

Demais Projetos e Atividades

Ação com meta física não cumulativa

Produto : MUNICÍPIO BENEFICIADO COM REPASSE FINANCEIRO

Unidade de Medida : MUNICÍPIO

DETALHAMENTO DO PRODUTO: CONSIDERA-SE MUNICÍPIO BENEFICIADO COM REPASSE DE RECURSO FINANCEIRO AQUELE COM O PAGAMENTO DE RECURSO DE INCENTIVO FINANCEIRO PARA A POLÍTICA ESTADUAL DE FINANCIAMENTO DA ATENÇÃO PRIMÁRIA À SAÚDE E PARA A POLÍTICA ESTADUAL DE PROMOÇÃO À SAÚDE.

PÚBLICO ALVO: USUÁRIOS DO SUS-MG

FINALIDADE: APOIAR A IMPLEMENTAÇÃO DAS POLÍTICAS DE ATENÇÃO PRIMÁRIA À SAÚDE NO ÂMBITO DO ESTADO E FOMENTAR SUA ADEQUADA MANUTENÇÃO, POR MEIO DO REPASSE DE INCENTIVO FINANCEIRO, POSSIBILITANDO O PAGAMENTO DE QUALQUER TIPO DE DESPESA QUANDO OS RECURSOS FOREM DECORRENTES DE EMENDAS PARLAMENTARES IMPOSITIVAS, NESTE CASO SEM ALTERAR OS PERCENTUAIS DE PRODUÇÃO

Regiões	Físico			Orçamentário		
	Programado PPAG	Executado Jan/Dez	%	Programado PPAG	Executado Jan/Dez	%
Estadual	0	0	-	507.441.580,00	819.780,61	0,16
Região Intermediária de Barbacena	49	49	100,00	19.817.962,00	67.182.086,41	339,00
Região Intermediária de Belo Horizonte	74	74	100,00	83.512.825,00	163.253.675,42	195,48
Região Intermediária de Divinópolis	61	61	100,00	26.249.598,00	91.146.837,04	347,23
Região Intermediária de Governador Valadares	58	58	100,00	25.039.429,00	100.887.960,05	402,92
Região Intermediária de Ipatinga	44	44	100,00	22.047.035,00	74.784.730,51	339,21
Região Intermediária de Juiz de Fora	146	146	100,00	60.392.175,00	160.972.615,35	266,55
Região Intermediária de Montes Claros	86	86	100,00	52.844.755,00	146.155.035,11	276,57
Região Intermediária de Patos de Minas	34	34	100,00	17.210.006,00	74.016.295,53	430,08
Região Intermediária de Pouso Alegre	80	80	100,00	30.958.793,00	77.078.017,77	248,97
Região Intermediária de Teófilo Otoni	86	86	100,00	46.289.201,00	128.179.310,20	276,91
Região Intermediária de Uberaba	29	29	100,00	12.650.051,00	52.007.611,56	411,13
Região Intermediária de Uberlândia	24	24	100,00	13.902.114,00	35.902.931,47	258,26
Região Intermediária de Varginha	82	82	100,00	35.138.486,00	89.948.342,63	255,98
Total	853	853	100,00	953.494.010,00	1.262.335.229,66	132,39

RELATÓRIO INSTITUCIONAL DE MONITORAMENTO - PROGRAMAS SOCIAIS
DEMONSTRATIVO DE EXECUÇÃO FÍSICA E FINANCEIRA - JAN A DEZ
SAÚDE

AÇÃO : 4462 - PROMOÇÃO DA EQUIDADE E ATENÇÃO À SAÚDE DOS GRUPOS E INDIVÍDUOS EM SITUAÇÃO DE INIQUIDADE NO ACESSO E NA ASSISTÊNCIA À SAÚDE

Demais Projetos e Atividades

Ação com meta física não cumulativa

Produto : MUNICÍPIO BENEFICIADO COM REPASSE FINANCEIRO

Unidade de Medida : MUNICÍPIO

DETALHAMENTO DO PRODUTO: CONSIDERA-SE MUNICÍPIO BENEFICIADO COM REPASSE DE RECURSO FINANCEIRO, AQUELE COM O PAGAMENTO DE RECURSO DE INCENTIVO FINANCEIRO PARA A POLÍTICA ESTADUAL DE SAÚDE INDÍGENA DO ESTADO DE MINAS GERAIS E PARA A POLÍTICA NACIONAL DE ATENÇÃO INTEGRAL À SAÚDE DAS PESSOAS PRIVADAS DE LIBERDADE NO SISTEMA PRISIONAL (PNAISP) OU PARA A POLÍTICA ESTADUAL DE SAÚDE INTEGRAL LGBT.

PÚBLICO ALVO: GRUPOS E INDIVÍDUOS HISTORICAMENTE VULNERABILIZADOS

FINALIDADE: DESENVOLVER E IMPLEMENTAR AS POLÍTICAS ESTADUAIS E ESTRATÉGIAS PARA A REDUÇÃO DAS INIQUIDADES EM SAÚDE, ENTRE GRUPOS E INDIVÍDUOS HISTORICAMENTE VULNERABILIZADOS, TAIS COMO INDÍGENAS, POPULAÇÃO NEGRA E QUILOMBOLAS, POPULAÇÃO EM SITUAÇÃO DE RUA, CIGANOS, PESSOAS PRIVADAS DE LIBERDADE E LGBT, DENTRE OUTROS, ATUANDO SOBRE OS DETERMINANTES SOCIAIS DA SAÚDE.

Regiões	Físico			Orçamentário		
	Programado PPAG	Executado Jan/Dez	%	Programado PPAG	Executado Jan/Dez	%
Estadual	0	0	-	32.565.032,00	12.992,92	0,04
Região Intermediária de Barbacena	49	48	97,96	613.800,00	1.407.165,70	229,25
Região Intermediária de Belo Horizonte	74	71	95,95	5.700.624,00	10.198.100,99	178,89
Região Intermediária de Divinópolis	61	61	100,00	559.500,00	1.565.461,77	279,80
Região Intermediária de Governador Valadares	58	56	96,55	1.316.600,00	3.068.594,19	233,07
Região Intermediária de Ipatinga	44	44	100,00	597.300,00	1.183.753,48	198,18
Região Intermediária de Juíz de Fora	146	144	98,63	2.299.800,00	5.463.671,36	237,57
Região Intermediária de Montes Claros	86	86	100,00	1.920.700,00	6.692.049,77	348,42
Região Intermediária de Patos de Minas	34	32	94,12	355.600,00	1.401.230,42	394,05
Região Intermediária de Pouso Alegre	80	80	100,00	2.542.600,00	4.155.849,96	163,45
Região Intermediária de Teófilo Otoni	86	86	100,00	2.655.900,00	6.780.423,67	255,30
Região Intermediária de Uberaba	29	28	96,55	513.000,00	1.680.762,65	327,63
Região Intermediária de Uberlândia	24	23	95,83	478.200,00	729.361,27	152,52
Região Intermediária de Varginha	82	80	97,56	917.400,00	2.601.854,61	283,61
Total	853	839	98,36	53.036.056,00	46.941.272,76	88,51

RELATÓRIO INSTITUCIONAL DE MONITORAMENTO - PROGRAMAS SOCIAIS
DEMONSTRATIVO DE EXECUÇÃO FÍSICA E FINANCEIRA - JAN A DEZ
SAÚDE

PROGRAMA : 160 - ATENDIMENTO PRÉ-HOSPITALAR

Programa Unissetorial

UNIDADE RESPONSÁVEL : 1401 - CORPO DE BOMBEIROS MILITAR DO ESTADO DE MINAS GERAIS

OBJETIVO DO PROGRAMA : REDUÇÃO DA MORBIDADE E DA MORTALIDADE EVITÁVEIS POR MEIO DO APERFEIÇOAMENTO DO SISTEMA DE ATENDIMENTO A URGÊNCIAS E EMERGÊNCIAS PRÉ-HOSPITALARES, BUSCA E SALVAMENTO (ATENDIMENTO PRIMÁRIO), TRANSPORTE INTER-HOSPITALAR (ATENDIMENTO SECUNDÁRIO), TRANSPORTE DE ÓRGÃOS E TECIDOS PARA TRANSPLANTES E APOIO À FORÇA ESTADUAL DE SAÚDE DO ESTADO DE MINAS GERAIS.

Regiões	Orçamentário		
	Programado PPAG	Executado Jan/Dez	%
Estadual	2.050.000,00	5.554,20	0,27
Região Intermediária de Barbacena	66.280,00	39.643,07	59,81
Região Intermediária de Belo Horizonte	206.400,00	192.878,82	93,45
Região Intermediária de Divinópolis	72.240,00	64.086,80	88,71
Região Intermediária de Governador Valadares	41.280,00	21.712,03	52,60
Região Intermediária de Ipatinga	51.600,00	54.104,24	104,85
Região Intermediária de Juiz de Fora	92.880,00	2.955.980,84	3.182,58
Região Intermediária de Montes Claros	72.240,00	41.872,85	57,96
Região Intermediária de Patos de Minas	51.600,00	444.947,74	862,30
Região Intermediária de Pouso Alegre	51.600,00	75.510,97	146,34
Região Intermediária de Teófilo Otoni	51.600,00	35.737,66	69,26
Região Intermediária de Uberaba	281.920,00	182.532,08	64,75
Região Intermediária de Uberlândia	41.280,00	150.679,94	365,02
Região Intermediária de Varginha	92.880,00	214.518,14	230,96
Total	3.223.800,00	4.479.759,38	138,96

AÇÕES DO PROGRAMA POR UNIDADE ORÇAMENTÁRIA

1401 - CORPO DE BOMBEIROS MILITAR DO ESTADO DE MINAS GERAIS

AÇÃO : 4483 - SUPORTE BÁSICO E AVANÇADO DE VIDA

Demais Projetos e Atividades

Produto : VÍTIMA ATENDIDA PELO SUPORTE BÁSICO E/OU AVANÇADO DE VIDA

Unidade de Medida : VÍTIMA ATENDIDA

DETALHAMENTO DO PRODUTO: VÍTIMAS RESGATADAS E/OU REMOVIDAS PELO SUPORTE BÁSICO E AVANÇADO DE VIDA, BEM COMO, REGISTROS DE ÓRGÃOS E TECIDOS TRANSPORTADOS PARA FINS DE DOAÇÃO E TRANSPLANTE.

PÚBLICO ALVO: POPULAÇÃO MINEIRA

FINALIDADE: POTENCIALIZAR OS ATENDIMENTOS DE URGÊNCIAS E EMERGÊNCIAS PRÉ-HOSPITALARES, BUSCA E SALVAMENTO, TRANSPORTES INTER-HOSPITALARES E TRANSPORTE DE ÓRGÃOS E TECIDOS PARA TRANSPLANTES, POR INTERMÉDIO DOS SERVIÇOS DE SUPORTE BÁSICO E AVANÇADO DE VIDA EM APOIO À FORÇA ESTADUAL DE SAÚDE DO ESTADO DE MINAS GERAIS, GARANTINDO ACESSO UNIVERSAL, IGUALITÁRIO E GRATUITO DA POPULAÇÃO ÀS AÇÕES E SERVIÇOS PÚBLICOS DE SAÚDE.

Regiões	Físico			Orçamentário		
	Programado PPAG	Executado Jan/Dez	%	Programado PPAG	Executado Jan/Dez	%
Estadual	0	0	-	2.050.000,00	5.554,20	0,27
Região Intermediária de Barbacena	3.082	4.672	151,59	66.280,00	39.643,07	59,81
Região Intermediária de Belo Horizonte	14.635	13.345	91,19	206.400,00	192.878,82	93,45
Região Intermediária de Divinópolis	9.409	7.140	75,88	72.240,00	64.086,80	88,71
Região Intermediária de Governador Valadares	3.358	2.765	82,34	41.280,00	21.712,03	52,60
Região Intermediária de Ipatinga	5.276	5.856	110,99	51.600,00	54.104,24	104,85
Região Intermediária de Juiz de Fora	7.867	9.847	125,17	92.880,00	2.955.980,84	3.182,58
Região Intermediária de Montes Claros	5.193	4.671	89,95	72.240,00	41.872,85	57,96
Região Intermediária de Patos de Minas	5.261	4.412	83,86	51.600,00	444.947,74	862,30
Região Intermediária de Pouso Alegre	5.391	8.261	153,24	51.600,00	75.510,97	146,34
Região Intermediária de Teófilo Otoni	3.983	4.251	106,73	51.600,00	35.737,66	69,26
Região Intermediária de Uberaba	7.335	11.083	151,10	281.920,00	182.532,08	64,75
Região Intermediária de Uberlândia	17.566	17.097	97,33	41.280,00	150.679,94	365,02
Região Intermediária de Varginha	10.029	12.883	128,46	92.880,00	214.518,14	230,96
Total	98.385	106.283	108,03	3.223.800,00	4.479.759,38	138,96

SEGURANÇA PÚBLICA

RELATÓRIO INSTITUCIONAL DE MONITORAMENTO - PROGRAMAS SOCIAIS
DEMONSTRATIVO DE EXECUÇÃO FÍSICA E FINANCEIRA - JAN A DEZ
SEGURANÇA PÚBLICA

PROGRAMA : 003 - PRESTAÇÃO DE SERVIÇOS PREVIDENCIÁRIOS

Programa Unissetorial

UNIDADE RESPONSÁVEL : 2121 - INSTITUTO DE PREVIDÊNCIA DOS SERVIDORES MILITARES DO ESTADO DE MINAS GERAIS

OBJETIVO DO PROGRAMA : CUSTEAR A PRESTAÇÃO DE BENEFÍCIOS PREVIDENCIÁRIOS EM GERAL - PENSÃO, AUXÍLIO NATALIDADE, AUXÍLIO FUNERAL, AUXÍLIO RECLUSÃO E PECÚLIO.

Regiões	Orçamentário		
	Programado PPAG	Executado Jan/Dez	%
Estadual	673.624,00	516.261,86	76,64
Região Intermediária de Barbacena	1.471.315,00	615.794,50	41,85
Região Intermediária de Belo Horizonte	13.908.644,00	15.036.308,42	108,11
Região Intermediária de Divinópolis	1.501.043,00	1.255.859,75	83,67
Região Intermediária de Governador Valadares	690.432,00	978.641,98	141,74
Região Intermediária de Ipatinga	1.132.338,00	802.840,06	70,90
Região Intermediária de Juiz de Fora	1.225.732,00	2.232.885,62	182,17
Região Intermediária de Montes Claros	1.585.736,00	1.535.797,50	96,85
Região Intermediária de Patos de Minas	925.647,00	958.212,08	103,52
Região Intermediária de Pouso Alegre	3.199.257,00	1.361.424,97	42,55
Região Intermediária de Teófilo Otoni	1.103.561,00	880.305,34	79,77
Região Intermediária de Uberaba	1.131.911,00	1.315.649,07	116,23
Região Intermediária de Uberlândia	472.093,00	756.440,84	160,23
Região Intermediária de Varginha	1.044.652,00	1.564.334,33	149,75
Total	30.065.985,00	29.810.756,32	99,15

AÇÕES DO PROGRAMA POR UNIDADE ORÇAMENTÁRIA

2121 - INSTITUTO DE PREVIDÊNCIA DOS SERVIDORES MILITARES DO ESTADO DE MINAS GERAIS

AÇÃO : 4004 - AUXÍLIOS PREVIDENCIÁRIOS E ASSISTENCIAIS CONCEDIDOS AOS SEGURADOS E AOS SEUS DEPENDENTES

Demais Projetos e Atividades

Produto : AUXÍLIO CONCEDIDO

Unidade de Medida : AUXÍLIO

DETALHAMENTO DO PRODUTO: AUXÍLIO NATALIDADE, FUNERAL E PECÚLIO AOS SEGURADOS E SEUS DEPENDENTES.

PÚBLICO ALVO: SEGURADOS DO IPSM, DE ACORDO COM O ART. 3º DA LEI Nº 10.366, DE 28 DE DEZEMBRO DE 1990, E SEUS PENSIONISTAS, OBSERVADOS OS REQUISITOS ESTABELECIDOS NA LEI Nº 17.949, DE 22 DE DEZEMBRO DE 2008 E NO DECRETO Nº 45.078, DE 02 DE ABRIL DE 2009

FINALIDADE: GARANTIR O PAGAMENTO DE AUXÍLIOS NATALIDADE, FUNERAL E PECÚLIO AOS SEGURADOS DO IPSM E SEUS DEPENDENTES.

Regiões	Físico			Orçamentário		
	Programado PPAG	Executado Jan/Dez	%	Programado PPAG	Executado Jan/Dez	%
Estadual	13	46	353,85	673.624,00	483.122,26	71,72
Região Intermediária de Barbacena	231	109	47,19	1.429.560,00	615.794,50	43,08
Região Intermediária de Belo Horizonte	1.609	1.660	103,17	13.258.957,00	14.204.335,37	107,13
Região Intermediária de Divinópolis	231	192	83,12	1.501.043,00	1.255.859,75	83,67
Região Intermediária de Governador Valadares	107	152	142,06	690.432,00	978.641,98	141,74
Região Intermediária de Ipatinga	217	183	84,33	1.132.338,00	802.840,06	70,90
Região Intermediária de Juiz de Fora	198	322	162,63	1.153.350,00	2.160.438,61	187,32
Região Intermediária de Montes Claros	269	255	94,80	1.485.377,00	1.535.797,50	103,39
Região Intermediária de Patos de Minas	161	121	75,16	699.074,00	904.012,66	129,32
Região Intermediária de Pouso Alegre	591	153	25,89	3.133.831,00	1.250.885,70	39,92
Região Intermediária de Teófilo Otoni	213	150	70,42	1.103.561,00	880.305,34	79,77
Região Intermediária de Uberaba	202	129	63,86	987.373,00	1.315.649,07	133,25
Região Intermediária de Uberlândia	109	138	126,61	472.093,00	741.229,05	157,01
Região Intermediária de Varginha	107	197	184,11	1.044.652,00	1.564.334,33	149,75
Total	4.258	3.807	89,41	28.765.265,00	28.693.246,18	99,75

RELATÓRIO INSTITUCIONAL DE MONITORAMENTO - PROGRAMAS SOCIAIS
DEMONSTRATIVO DE EXECUÇÃO FÍSICA E FINANCEIRA - JAN A DEZ
SEGURANÇA PÚBLICA

AÇÃO : 4005 - AUXÍLIO RECLUSÃO CONCEDIDO AOS DEPENDENTES DO SEGURADO

Demais Projetos e Atividades

Produto : AUXÍLIO CONCEDIDO **Unidade de Medida : AUXÍLIO**

DETALHAMENTO DO PRODUTO: AUXÍLIOS RECLUSÃO PAGOS AOS DEPENDENTES DO SEGURADO.

PÚBLICO ALVO: DEPENDENTES DOS SEGURADOS DO INSTITUTO DE PREVIDÊNCIA DOS SERVIDORES MILITARES

FINALIDADE: ASSEGURAR O PAGAMENTO DO BENEFÍCIO ADQUIRIDO PELOS DEPENDENTES DO SEGURADO, DETENTO OU RECLUSO, NÃO ALBERGADO E RECOLHIDO À PRISÃO.

Regiões	Físico			Orçamentário		
	Programado PPAG	Executado Jan/Dez	%	Programado PPAG	Executado Jan/Dez	%
Estadual	0	12	-	0,00	33.139,60	-
Região Intermediária de Barbacena	16	0	0,00	41.755,00	0,00	0,00
Região Intermediária de Belo Horizonte	53	111	209,43	649.687,00	831.973,05	128,06
Região Intermediária de Juiz de Fora	16	21	131,25	72.382,00	72.447,01	100,09
Região Intermediária de Montes Claros	17	0	0,00	100.359,00	0,00	0,00
Região Intermediária de Patos de Minas	50	24	48,00	226.573,00	54.199,42	23,92
Região Intermediária de Pouso Alegre	17	28	164,71	65.426,00	110.539,27	168,95
Região Intermediária de Uberaba	16	0	0,00	144.538,00	0,00	0,00
Região Intermediária de Uberlândia	0	3	-	0,00	15.211,79	-
Total	185	199	107,57	1.300.720,00	1.117.510,14	85,91

PROGRAMA : 004 - PROGRAMA DE APOIO HABITACIONAL AOS MILITARES DO ESTADO DE MINAS GERAIS

Programa Unissetorial

UNIDADE RESPONSÁVEL : 4541 - FUNDO DE APOIO HABITACIONAL AOS MILITARES DO ESTADO DE MINAS GERAIS

OBJETIVO DO PROGRAMA : CONCEDER AOS SEGURADOS DO IPSM FINANCIAMENTOS PARA ASSISTÊNCIA À HABITAÇÃO.

Regiões	Orçamentário		
	Programado PPAG	Executado Jan/Dez	%
Região Intermediária de Belo Horizonte	32.458.600,00	362.500,00	1,12
Total	32.458.600,00	362.500,00	1,12

AÇÕES DO PROGRAMA POR UNIDADE ORÇAMENTÁRIA

4541 - FUNDO DE APOIO HABITACIONAL AOS MILITARES DO ESTADO DE MINAS GERAIS

AÇÃO : 4006 - FINANCIAMENTO HABITACIONAL AOS SERVIDORES MILITARES

Demais Projetos e Atividades

Ação com meta física não cumulativa

Produto : FINANCIAMENTO CONCEDIDO **Unidade de Medida : UNIDADE**

DETALHAMENTO DO PRODUTO: FINANCIAMENTO PARA ASSISTÊNCIA À HABITAÇÃO.

PÚBLICO ALVO: SEGURADOS DO IPSM, DE ACORDO COM O ART. 3º DA LEI Nº 10.366, DE 28 DE DEZEMBRO DE 1990, E SEUS PENSIONISTAS, OBSERVADOS OS REQUISITOS ESTABELECIDOS NA LEI Nº 17.949, DE 22 DE DEZEMBRO DE 2008 E NO DECRETO Nº 45.078, DE 02 DE ABRIL DE 2009

FINALIDADE: CONCEDER FINANCIAMENTO PARA ASSISTÊNCIA À HABITAÇÃO AOS SERVIDORES MILITARES, PROPICIANDO CONDIÇÕES ESSENCIAIS PARA O DESEMPENHO DAS ATRIBUIÇÕES INSTITUCIONAIS DAS ORGANIZAÇÕES DA CATEGORIA.

Regiões	Físico			Orçamentário		
	Programado PPAG	Executado Jan/Dez	%	Programado PPAG	Executado Jan/Dez	%
Região Intermediária de Belo Horizonte	160	1	0,63	32.458.600,00	362.500,00	1,12
Total	160	1	0,63	32.458.600,00	362.500,00	1,12

RELATÓRIO INSTITUCIONAL DE MONITORAMENTO - PROGRAMAS SOCIAIS
DEMONSTRATIVO DE EXECUÇÃO FÍSICA E FINANCEIRA - JAN A DEZ
SEGURANÇA PÚBLICA

PROGRAMA : 005 - INVESTIGAÇÃO
Programa Unissetorial

UNIDADE RESPONSÁVEL : 1511 - POLÍCIA CIVIL DO ESTADO DE MINAS GERAIS

OBJETIVO DO PROGRAMA : AMPLIAR A SEGURANÇA E A SENSÇÃO DE SEGURANÇA NO TERRITÓRIO DE MINAS GERAIS.

Regiões	Orçamentário		
	Programado PPAG	Executado Jan/Dez	%
Estadual	636.475.840,00	0,00	0,00
Região Intermediária de Barbacena	96.640.856,00	5.129.211,60	5,31
Região Intermediária de Belo Horizonte	613.708.100,00	2.328.198.683,30	379,37
Região Intermediária de Divinópolis	165.703.525,00	8.700.603,51	5,25
Região Intermediária de Governador Valadares	54.573.784,00	4.448.288,88	8,15
Região Intermediária de Ipatinga	111.149.987,00	5.645.736,66	5,08
Região Intermediária de Juiz de Fora	213.122.198,00	12.589.083,37	5,91
Região Intermediária de Montes Claros	87.594.183,00	6.735.495,39	7,69
Região Intermediária de Patos de Minas	80.718.682,00	6.143.872,42	7,61
Região Intermediária de Pouso Alegre	174.153.115,00	7.193.034,16	4,13
Região Intermediária de Teófilo Otoni	61.395.883,00	6.413.271,83	10,45
Região Intermediária de Uberaba	75.087.596,00	6.285.847,44	8,37
Região Intermediária de Uberlândia	128.463.539,00	5.757.658,40	4,48
Região Intermediária de Varginha	169.684.626,00	12.100.092,02	7,13
Total	2.668.471.914,00	2.415.340.878,98	90,51

AÇÕES DO PROGRAMA POR UNIDADE ORÇAMENTÁRIA

1511 - POLÍCIA CIVIL DO ESTADO DE MINAS GERAIS

AÇÃO : 1004 - MODERNIZAÇÃO DA POLÍCIA JUDICIÁRIA

Projetos estratégicos

Modernização dos Órgãos de Segurança Pública e de Defesa Social

Produto : INICIATIVA REALIZADA

Unidade de Medida : INICIATIVA

DETALHAMENTO DO PRODUTO: IMPLANTAÇÃO DE INICIATIVAS ESTRATÉGICAS QUE REPRESENTAM PRIORIDADES PARA O ÓRGÃO E QUE SE DESDOBRAM EM AÇÕES E PROJETOS QUE VISAM À MODERNIZAÇÃO E MELHORIA DA INSTITUIÇÃO, COM FOCO NOS SERVIDORES E, SOBRETUDO, NA POSSIBILIDADE DE ENTREGAR UM SERVIÇO MELHOR AOS MINEIROS.

PÚBLICO ALVO: ADMINISTRAÇÃO PÚBLICA ESTADUAL E SOCIEDADE CIVIL

FINALIDADE: VIABILIZAR A MODERNIZAÇÃO DA PCMG POR MEIO DO FINANCIAMENTO DE PROJETOS ESTRATÉGICOS, ESPECIALMENTE POR MEIO DE RECURSOS EXTRAORDINÁRIOS, DE FORMA A REESTRUTURAR A PRESTAÇÃO DO SERVIÇO DE POLÍCIA JUDICIÁRIA À POPULAÇÃO MINEIRA, VISANDO AUMENTAR A TAXA DE ELUCIDAÇÃO DOS CRIMES.

Regiões	Físico			Orçamentário		
	Programado PPAG	Executado Jan/Dez	%	Programado PPAG	Executado Jan/Dez	%
Estadual	1	0	0,00	2.507.622,00	0,00	0,00
Região Intermediária de Belo Horizonte	0	1	-	0,00	4.364.060,88	-
Região Intermediária de Ipatinga	0	0	-	0,00	26.764,00	-
Região Intermediária de Montes Claros	0	0	-	0,00	38.600,00	-
Total	1	1	100,00	2.507.622,00	4.429.424,88	176,64

RELATÓRIO INSTITUCIONAL DE MONITORAMENTO - PROGRAMAS SOCIAIS
DEMONSTRATIVO DE EXECUÇÃO FÍSICA E FINANCEIRA - JAN A DEZ
SEGURANÇA PÚBLICA

AÇÃO : 1039 - ENFRENTAMENTO À VIOLÊNCIA CONTRA A MULHER.

Projetos estratégicos

Modernização dos Órgãos de Segurança Pública e de Defesa Social

Produto : PROCEDIMENTO CONCLUÍDO **Unidade de Medida : PROCEDIMENTO**

DETALHAMENTO DO PRODUTO: EAMP - EXPEDIENTE APARTADO DE MEDIDA PROTETIVA

PÚBLICO ALVO: MULHERES VÍTIMAS DE VIOLÊNCIA

FINALIDADE: VIABILIZAR MELHORES CONDIÇÕES DE ATENDIMENTO ÀS MULHERES VÍTIMAS DE VIOLÊNCIA DOMÉSTICA E FAMILIAR NAS DELEGACIAS ESPECIALIZADAS EM ATENDIMENTO À MULHER E DEMAIS UNIDADES POLICIAIS QUE REALIZAM ESTE ATENDIMENTO.

Regiões	Físico			Orçamentário		
	Programado PPAG	Executado Jan/Dez	%	Programado PPAG	Executado Jan/Dez	%
Estadual	48.000	0	0,00	1.914.466,00	0,00	0,00
Região Intermediária de Barbacena	0	1.996	-	0,00	0,00	-
Região Intermediária de Belo Horizonte	0	16.432	-	0,00	2.153.490,89	-
Região Intermediária de Divinópolis	0	2.696	-	0,00	0,00	-
Região Intermediária de Governador Valadares	0	1.386	-	0,00	0,00	-
Região Intermediária de Ipatinga	0	1.554	-	0,00	0,00	-
Região Intermediária de Juiz de Fora	0	4.702	-	0,00	0,00	-
Região Intermediária de Montes Claros	0	2.330	-	0,00	0,00	-
Região Intermediária de Patos de Minas	0	1.700	-	0,00	0,00	-
Região Intermediária de Pouso Alegre	0	3.286	-	0,00	0,00	-
Região Intermediária de Teófilo Otoni	0	1.647	-	0,00	0,00	-
Região Intermediária de Uberaba	0	2.041	-	0,00	0,00	-
Região Intermediária de Uberlândia	0	1.769	-	0,00	0,00	-
Região Intermediária de Varginha	0	3.455	-	0,00	0,00	-
Total	48.000	44.994	93,74	1.914.466,00	2.153.490,89	112,49

AÇÃO : 1046 - PROCEDIMENTO DE POLÍCIA JUDICIÁRIA ELETRÔNICO - PPJ-E.

Projetos estratégicos

Modernização dos Órgãos de Segurança Pública e de Defesa Social

Produto : SISTEMA DE PROCEDIMENTO DE POLÍCIA JUDICIÁRIA ELETRÔNICO IMPLANTADO **Unidade de Medida : UNIDADE**

DETALHAMENTO DO PRODUTO: CRIAÇÃO E INTEROPERABILIDADE DO SISTEMA.

PÚBLICO ALVO: POLÍCIA CIVIL DE MINAS GERAIS, MINISTÉRIO PÚBLICO DO ESTADO DE MINAS GERAIS, TRIBUNAL DE JUSTIÇA DE MINAS GERAIS, DEFENSORIA PÚBLICA DE MINAS GERAIS E ORDEM DOS ADVOGADOS DO BRASIL.

FINALIDADE: PROMOVER A DESBUROCRATIZAÇÃO E DAR CELERIDADE NA FORMALIZAÇÃO E TRAMITAÇÃO DOS ELEMENTOS DE PROVAS (OITIVAS, COMUNICAÇÕES, LAUDOS, PRODUÇÃO E JUNTADA DE DOCUMENTOS, DENTRE OUTROS) PRODUZIDOS NO ÂMBITO DA PCMG NOS PROCEDIMENTOS DE POLÍCIA JUDICIÁRIA, ALÉM DE GERAR ECONOMICIDADE EM LARGA ESCALA NA SUPRESSÃO DE IMPRESSÕES E TRASLADO FÍSICO DE PROCEDIMENTOS.

Regiões	Físico			Orçamentário		
	Programado PPAG	Executado Jan/Dez	%	Programado PPAG	Executado Jan/Dez	%
Estadual	1	0	0,00	1.000,00	0,00	0,00
Região Intermediária de Belo Horizonte	0	0	-	0,00	351.963,09	-
Total	1	0	0,00	1.000,00	351.963,09	35.196,31

RELATÓRIO INSTITUCIONAL DE MONITORAMENTO - PROGRAMAS SOCIAIS
DEMONSTRATIVO DE EXECUÇÃO FÍSICA E FINANCEIRA - JAN A DEZ
SEGURANÇA PÚBLICA

AÇÃO : 1067 - PROJETO DELEGACIA RURAL

Demais Projetos e Atividades

Produto : PROCEDIMENTO CONCLUÍDO **Unidade de Medida : PROCEDIMENTO**

DETALHAMENTO DO PRODUTO: PROCEDIMENTOS INVESTIGATIVOS CONCLUÍDOS PELAS DELEGACIA RURAIS

PÚBLICO ALVO: FAMÍLIAS MINEIRAS EM CONDIÇÕES DE VULNERABILIDADE SOCIAL, PRINCIPALMENTE NO MEIO RURAL

FINALIDADE: EXERCER ATIVIDADES DE POLÍCIA JUDICIÁRIA E DE INVESTIGAÇÃO CRIMINAL, OBJETIVANDO A PREVENÇÃO E REPREENSÃO DE CRIMES CUJA NATUREZA SEJA DE ATRIBUIÇÃO DAS DELEGACIAS RURAIS, ESPECIALMENTE OS QUE TENHAM POR OBJETO MATERIAL, INSUMOS, DEFENSIVOS, MAQUINÁRIOS AGRÍCOLAS E DEMAIS OBJETOS QUE TENHAM CORRELAÇÃO COM PROPRIEDADES E ATIVIDADES RURAIS..

Regiões	Físico			Orçamentário		
	Programado PPAG	Executado Jan/Dez	%	Programado PPAG	Executado Jan/Dez	%
Estadual	20	0	0,00	181.000,00	0,00	0,00
Região Intermediária de Belo Horizonte	0	14	-	0,00	0,00	-
Região Intermediária de Uberaba	0	36	-	0,00	0,00	-
Região Intermediária de Uberlândia	0	1	-	0,00	0,00	-
Total	20	51	255,00	181.000,00	0,00	0,00

AÇÃO : 1068 - IMPLANTAÇÃO DO PLANTÃO DIGITAL

Projetos estratégicos

Modernização dos Órgãos de Segurança Pública e de Defesa Social

Produto : UNIDADE ATENDIDA **Unidade de Medida : UNIDADE**

DETALHAMENTO DO PRODUTO: PLANTÃO DIGITAL IMPLANTADO NAS DELEGACIAS DE POLÍCIA SEDES DE COMARCAS DO ESTADO DE MINAS GERAIS

PÚBLICO ALVO: SOCIEDADE CIVIL

FINALIDADE: POTENCIALIZAR O ATENDIMENTO DA POLÍCIA CIVIL EM TODO O ESTADO, TANTO NO HORÁRIO DE EXPEDIENTE COMO NO HORÁRIO DE PLANTÃO, COM O RETORNO DOS POLICIAIS À SUA ATIVIDADE PRECÍPUA, HAVENDO O INCREMENTO DA CAPACIDADE INVESTIGATIVA DA PCMG.

Regiões	Físico			Orçamentário		
	Programado PPAG	Executado Jan/Dez	%	Programado PPAG	Executado Jan/Dez	%
Estadual	5	0	0,00	1.000,00	0,00	0,00
Região Intermediária de Belo Horizonte	0	2	-	0,00	191.304,20	-
Região Intermediária de Governador Valadares	0	0	-	0,00	18.576,18	-
Região Intermediária de Ipatinga	0	0	-	0,00	12.384,12	-
Região Intermediária de Montes Claros	0	1	-	0,00	0,00	-
Região Intermediária de Patos de Minas	0	1	-	0,00	0,00	-
Região Intermediária de Pouso Alegre	0	1	-	0,00	0,00	-
Região Intermediária de Teófilo Otoni	0	1	-	0,00	12.384,12	-
Total	5	6	120,00	1.000,00	234.648,62	23.464,86

RELATÓRIO INSTITUCIONAL DE MONITORAMENTO - PROGRAMAS SOCIAIS
DEMONSTRATIVO DE EXECUÇÃO FÍSICA E FINANCEIRA - JAN A DEZ
SEGURANÇA PÚBLICA

AÇÃO : 1070 - MODERNIZAÇÃO E AMPLIAÇÃO DO BANCO DE PERFIS GENÉTICOS

Projetos estratégicos

Modernização dos Órgãos de Segurança Pública e de Defesa Social

Produto : BANCO DE DADOS ATUALIZADO

Unidade de Medida : BANCO DE DADOS

DETALHAMENTO DO PRODUTO: INSERÇÃO DE PERFIS GENÉTICOS DE CONDENADOS, DE ACORDO COM A LEI N° 7.210, DE 11 DE JULHO DE 1984 E PERFIS GENÉTICOS REFERENTES A AMOSTRAS RELACIONADAS A CRIMES SEXUAIS, A LOCAL DE CRIME, A RESTOS MORTAIS NÃO IDENTIFICADOS E A FAMILIARES DE PESSOAS DESAPARECIDAS NO BANCO NACIONAL DE PERFIS GENÉTICOS.

PÚBLICO ALVO: SOCIEDADE CIVIL, ÓRGÃOS DE SEGURANÇA PÚBLICA, ADMINISTRAÇÃO PÚBLICA MUNICIPAL, ESTADUAL E FEDERAL

FINALIDADE: AUXILIAR NA APURAÇÃO CRIMINAL E/OU NA INSTRUÇÃO PROCESSUAL, INCREMENTANDO A ELUCIDAÇÃO DE CRIMES, DIMINUINDO A REINCIDÊNCIA E EVITANDO A CONDENAÇÃO INJUSTA DE PESSOAS.

Regiões	Físico			Orçamentário		
	Programado PPAG	Executado Jan/Dez	%	Programado PPAG	Executado Jan/Dez	%
Região Intermediária de Belo Horizonte	5.000	2.219	44,38	1.000,00	0,00	0,00
Total	5.000	2.219	44,38	1.000,00	0,00	0,00

AÇÃO : 4022 - PERÍCIAS TÉCNICO-CIENTÍFICAS

Demais Projetos e Atividades

Produto : PERÍCIA MÉDICO-LEGAL OU TÉCNICO-CIENTÍFICA REALIZADA

Unidade de Medida : UNIDADE

DETALHAMENTO DO PRODUTO: LAUDO PERICIAL CONCLUÍDO, DE ACORDO COM A CIÊNCIA QUE PODE SER A CRIMINALÍSTICA OU A MEDICINA LEGAL. OS EXAMES DA CIÊNCIA CRIMINALÍSTICA SÃO AGRUPADOS NAS SEGUINTE NATUREZAS: ÁUDIO, VÍDEO E FONÉTICA; BALÍSTICA; BIOLOGIA; CONSTATAÇÃO DE DROGAS; CONTABILIDADE; DOCUMENTOSCOPIA; ENGENHARIA; INFORMÁTICA; MEIO AMBIENTE; MERCEOLOGIA; METALOGRAFICO E IDENTIFICAÇÃO VEICULAR; PAPILOSCOPIA; PATRIMÔNIO; QUÍMICA; TRÂNSITO; VIDA; E VISTORIAS PARA O DETRAN. OS EXAMES DA CIÊNCIA MEDICINA LEGAL SÃO AGRUPADOS NAS SEGUINTE NATUREZAS: ANTROPOLOGIA; CITO E HISTOPATOLOGIA FORENSE; CLÍNICA MÉDICO LEGAL; TOXICOLOGIA FORENSE; ODONTOLOGIA LEGAL; PERÍCIAS ESPECIALIZADAS E LAUDOS INDIRETOS; PSIQUIATRIA E PSICOLOGIA FORENSE; E TANATOLOGIA.

PÚBLICO ALVO: ADMINISTRAÇÃO PÚBLICA ESTADUAL E SOCIEDADE CIVIL

FINALIDADE: ENCONTRAR OU PROPORCIONAR A CHAMADA PROVA MATERIAL, OU PROVA PERICIAL, MEDIANTE A ANÁLISE CIENTÍFICA DE VESTÍGIOS PRODUZIDOS E DEIXADOS NA PRÁTICA DE DELITOS, EM PESSOAS, OBJETOS, INFORMAÇÕES OU LUGARES, VISANDO QUALIFICAR A INVESTIGAÇÃO CRIMINAL.

Regiões	Físico			Orçamentário		
	Programado PPAG	Executado Jan/Dez	%	Programado PPAG	Executado Jan/Dez	%
Estadual	0	0	-	1.000.000,00	0,00	0,00
Região Intermediária de Barbacena	16.849	19.380	115,02	5.741.106,00	378.402,90	6,59
Região Intermediária de Belo Horizonte	166.527	196.631	118,08	154.442.804,00	312.830.208,00	202,55
Região Intermediária de Divinópolis	24.024	26.313	109,53	16.154.246,00	532.553,83	3,30
Região Intermediária de Governador Valadares	9.873	18.593	188,32	6.808.460,00	367.577,25	5,40
Região Intermediária de Ipatinga	18.864	27.412	145,31	7.328.434,00	1.566.482,82	21,38
Região Intermediária de Juiz de Fora	34.693	47.055	135,63	25.918.923,00	957.111,46	3,69
Região Intermediária de Montes Claros	24.335	21.983	90,33	16.993.742,00	460.950,61	2,71
Região Intermediária de Patos de Minas	21.211	22.236	104,83	15.956.367,00	474.550,18	2,97
Região Intermediária de Pouso Alegre	20.962	22.480	107,24	15.540.046,00	516.505,88	3,32
Região Intermediária de Teófilo Otoni	15.621	15.445	98,87	8.846.368,00	306.595,00	3,47
Região Intermediária de Uberaba	16.451	19.997	121,55	2.455.945,00	375.237,86	15,28
Região Intermediária de Uberlândia	21.398	20.590	96,22	4.125.510,00	413.004,84	10,01
Região Intermediária de Varginha	29.192	33.819	115,85	10.503.084,00	688.118,50	6,55
Total	420.000	491.934	117,13	291.815.035,00	319.867.299,13	109,61

RELATÓRIO INSTITUCIONAL DE MONITORAMENTO - PROGRAMAS SOCIAIS
DEMONSTRATIVO DE EXECUÇÃO FÍSICA E FINANCEIRA - JAN A DEZ
SEGURANÇA PÚBLICA

AÇÃO : 4025 - GESTÃO DAS UNIDADES POLICIAIS

Demais Projetos e Atividades

Produto : PROCEDIMENTO CONCLUÍDO

Unidade de Medida : PROCEDIMENTO

DETALHAMENTO DO PRODUTO: INQUÉRITO POR AUTO DE PRISÃO EM FLAGRANTE DELITO (APFD); INQUÉRITO POLICIAL POR PORTARIA (IP); PROCEDIMENTO DE APURAÇÃO DE ATO INFRACIONAL (PAAI); AUTO DE APREENSÃO EM FLAGRANTE DE ATO INFRACIONAL (AAFAI); AUTO DE APREENSÃO EM FLAGRANTE DE ATO INFRACIONAL COMBINADO COM AUTO DE PRISÃO EM FLAGRANTE DELITO (AAFAI/APFD); TERMO CIRCUNSTANCIADO DE OCORRÊNCIA (TCO); BOLETIM DE OCORRÊNCIA CIRCUNSTANCIADO (BOC); PROCEDIMENTOS CORREICIONAIS; SOMENTE SERÃO CONTABILIZADOS OS PROCEDIMENTOS SUPRACITADOS QUANDO CONCLUÍDOS.

PÚBLICO ALVO: ADMINISTRAÇÃO PÚBLICA ESTADUAL E SOCIEDADE CIVIL

FINALIDADE: CUMPRIR AS DETERMINAÇÕES DO PODER JUDICIÁRIO, POR MEIO DO EXERCÍCIO DE POLÍCIA JUDICIÁRIA, E PROCEDER A APURAÇÕES DAS INFRAÇÕES PENAIS, POR MEIO DA INVESTIGAÇÃO CRIMINAL, VISANDO AUMENTAR A TAXA DE ELUCIDAÇÃO DOS CRIMES.

Regiões	Físico			Orçamentário		
	Programado PPAG	Executado Jan/Dez	%	Programado PPAG	Executado Jan/Dez	%
Estadual	0	0	-	630.870.752,00	0,00	0,00
Região Intermediária de Barbacena	19.176	10.820	56,42	90.899.750,00	4.750.808,70	5,23
Região Intermediária de Belo Horizonte	89.566	57.696	64,42	457.361.991,00	2.007.666.429,07	438,97
Região Intermediária de Divinópolis	31.549	18.270	57,91	149.549.279,00	8.168.049,68	5,46
Região Intermediária de Governador Valadares	10.077	8.592	85,26	47.765.324,00	4.062.135,45	8,50
Região Intermediária de Ipatinga	21.903	10.867	49,61	103.821.553,00	4.040.105,72	3,89
Região Intermediária de Juiz de Fora	39.493	28.646	72,53	187.203.275,00	11.631.971,91	6,21
Região Intermediária de Montes Claros	14.893	13.841	92,94	70.600.441,00	6.235.944,78	8,83
Região Intermediária de Patos de Minas	13.662	12.704	92,99	64.762.315,00	5.669.322,24	8,75
Região Intermediária de Pouso Alegre	33.464	18.063	53,98	158.613.069,00	6.676.526,28	4,21
Região Intermediária de Teófilo Otoni	11.084	12.836	115,81	52.549.515,00	6.094.292,71	11,60
Região Intermediária de Uberaba	15.322	15.173	99,03	72.631.651,00	5.910.609,58	8,14
Região Intermediária de Uberlândia	26.231	12.846	48,97	124.338.029,00	5.344.653,56	4,30
Região Intermediária de Varginha	33.580	29.000	86,36	159.181.542,00	11.411.973,52	7,17
Total	360.000	249.354	69,27	2.370.148.486,00	2.087.662.825,20	88,08

AÇÃO : 4533 - CONSTRUÇÃO DO NÚCLEO INTEGRADO DE PERÍCIAS - NIP DA POLÍCIA CIVIL DE MINAS GERAIS

Demais Projetos e Atividades

Produto : ETAPA CONCLUÍDA

Unidade de Medida : ETAPA

DETALHAMENTO DO PRODUTO: CONSTRUÇÃO DO NÚCLEO INTEGRADO DE PERÍCIAS, COMPOSTO POR ÁREAS ADMINISTRATIVAS, ÁREA DE GESTÃO E ÁREAS TÉCNICAS, INCLUINDO A AQUISIÇÃO DE MOBILIÁRIO E EQUIPAMENTOS.

PÚBLICO ALVO: ADMINISTRAÇÃO PÚBLICA ESTADUAL E SOCIEDADE CIVIL

FINALIDADE: INTEGRAR O INSTITUTO DE CRIMINALÍSTICA E O INSTITUTO MÉDICO LEGAL, A FIM DE PROPORCIONAR, DE FORMA EFICIENTE E EFICAZ, MELHORIA NO PROCESSO PERICIAL, DE LOGÍSTICA DO TRÂNSITO DE AMOSTRAS, E DE INOVAÇÃO NA GESTÃO DE PROCESSOS EM CONSONÂNCIA COM O DESENVOLVIMENTO CIENTÍFICO, OTIMIZANDO FLUXOS, DANDO CELERIDADE NA TRAMITAÇÃO DE MATERIAIS. APRIMORAR TECNOLOGICAMENTE AS INSTALAÇÕES, PARA SUPORTAR DE FORMA ADEQUADA OS EQUIPAMENTOS NECESSÁRIOS À EXECUÇÃO DOS EXAMES DA PERÍCIA OFICIAL, POR MEIO DE UM NOVO MODELO ESTRUTURAL, COM INDICADORES DE MELHORIAS QUE PERMITAM O GERENCIAMENTO PROFISSIONAL CONTÍNUO.

Regiões	Físico			Orçamentário		
	Programado PPAG	Executado Jan/Dez	%	Programado PPAG	Executado Jan/Dez	%
Região Intermediária de Belo Horizonte	1	0	0,00	1.902.305,00	641.227,17	33,71
Total	1	0	0,00	1.902.305,00	641.227,17	33,71

RELATÓRIO INSTITUCIONAL DE MONITORAMENTO - PROGRAMAS SOCIAIS
DEMONSTRATIVO DE EXECUÇÃO FÍSICA E FINANCEIRA - JAN A DEZ
SEGURANÇA PÚBLICA

PROGRAMA : 006 - IDENTIFICAÇÃO CIVIL E CRIMINAL

Programa Unissetorial

UNIDADE RESPONSÁVEL : 1511 - POLÍCIA CIVIL DO ESTADO DE MINAS GERAIS

OBJETIVO DO PROGRAMA : TEM POR PRINCIPAL OBJETIVO PROMOVER A IDENTIFICAÇÃO CIVIL E CRIMINAL NO ÂMBITO DO ESTADO DE MINAS GERAIS, POR MEIO DA EMISSÃO DE CARTEIRA DE IDENTIDADE, ATESTADO DE ANTECEDENTES CRIMINAIS (INCLUEM-SE OS EMITIDOS VIA TOTEM E EXCLUEM-SE OS VIA WEB), LAUDOS, PARECERES, MANDADOS DE PRISÃO E ALVARÁS DE SOLTURA. COMO OBJETIVO SECUNDÁRIO TEM-SE A MODERNIZAÇÃO DA IDENTIFICAÇÃO CIVIL E CRIMINAL, VISANDO MAIOR CELERIDADE E QUALIDADE NO PROCESSO DE IDENTIFICAÇÃO, COM O INTUITO DE AMPLIAR A ELUCIDAÇÃO DE CRIMES POR MEIO DE UM CONFRONTO PAPIOSCÓPICO MAIS EFETIVO.

Regiões	Orçamentário		
	Programado PPAG	Executado Jan/Dez	%
Estadual	855.432,00	292.101,19	34,15
Região Intermediária de Barbacena	800.426,00	797.235,75	99,60
Região Intermediária de Belo Horizonte	63.768.873,00	57.979.338,66	90,92
Região Intermediária de Divinópolis	1.525.665,00	1.301.783,86	85,33
Região Intermediária de Governador Valadares	1.322.636,00	1.114.902,43	84,29
Região Intermediária de Ipatinga	1.553.169,00	1.377.974,25	88,72
Região Intermediária de Juiz de Fora	2.558.286,00	2.658.859,61	103,93
Região Intermediária de Montes Claros	1.898.820,00	2.022.560,66	106,52
Região Intermediária de Patos de Minas	1.169.968,00	949.607,15	81,17
Região Intermediária de Pouso Alegre	1.332.409,00	1.355.940,99	101,77
Região Intermediária de Teófilo Otoni	1.768.628,00	1.427.496,09	80,71
Região Intermediária de Uberaba	1.309.274,00	949.887,34	72,55
Região Intermediária de Uberlândia	1.928.840,00	1.576.896,12	81,75
Região Intermediária de Varginha	1.829.878,00	1.725.398,00	94,29
Total	83.622.304,00	75.529.982,10	90,32

AÇÕES DO PROGRAMA POR UNIDADE ORÇAMENTÁRIA

1511 - POLÍCIA CIVIL DO ESTADO DE MINAS GERAIS

AÇÃO : 1069 - MODERNIZAÇÃO DA IDENTIFICAÇÃO CIVIL E CRIMINAL

Projetos estratégicos

Modernização dos Órgãos de Segurança Pública e de Defesa Social

Produto : MÓDULO DE SISTEMA DESENVOLVIDO/ATUALIZADO

Unidade de Medida : MÓDULO DE SISTEMA

DETALHAMENTO DO PRODUTO: IMPLANTAÇÃO DE SISTEMA AUTOMATIZADO DE IDENTIFICAÇÃO BIOMÉTRICA, CONTEMPLANDO OS SEGUINTE MÓDULOS: IMPLANTAÇÃO DE CENTRAL DE EMISSÃO DE DOCUMENTOS; IMPLANTAÇÃO DE POSTOS DE EMISSÃO DE DOCUMENTOS; DIGITALIZAÇÃO E CONVERSÃO DOS PRONTUÁRIOS; CAPTURA AO VIVO DAS IMAGENS DA FACE, ASSINATURA E IMPRESSÕES DIGITAIS; SISTEMAS ESPECIALIZADOS PARA EMISSÃO ELETRÔNICA DE CARTEIRAS DE IDENTIDADE; SISTEMA DE GESTÃO PARA GERENCIAMENTO E CONTROLE DE SOLUÇÃO INTEGRADA PARA EMISSÃO DAS CARTEIRAS DE IDENTIDADE; SOLUÇÃO MÓBILE DE LEITURA AO CÓDIGO QR CODE; SERVIÇO DE MALOTE ENTRE AS CENTRAIS DE EMISSÃO DE DOCUMENTOS E OS POSTOS DE ATENDIMENTO DAS REGIONAIS DE POLÍCIA.

PÚBLICO ALVO: POPULAÇÃO DO ESTADO DE MINAS GERAIS

FINALIDADE: MODERNIZAR A IDENTIFICAÇÃO CIVIL E CRIMINAL DA POLÍCIA CIVIL, VISANDO TORNAR MAIS CÉLERE O PROCESSO DE EMISSÃO DE DOCUMENTOS DE IDENTIFICAÇÃO CIVIL E O DE CERTIFICAÇÃO DE PESSOAS PARA FINS CIVIS E CRIMINAIS.

Regiões	Físico			Orçamentário		
	Programado PPAG	Executado Jan/Dez	%	Programado PPAG	Executado Jan/Dez	%
Região Intermediária de Belo Horizonte	1	1	100,00	17.997.000,00	17.058.438,71	94,78
Total	1	1	100,00	17.997.000,00	17.058.438,71	94,78

RELATÓRIO INSTITUCIONAL DE MONITORAMENTO - PROGRAMAS SOCIAIS
DEMONSTRATIVO DE EXECUÇÃO FÍSICA E FINANCEIRA - JAN A DEZ
SEGURANÇA PÚBLICA

AÇÃO : 4222 - IDENTIFICAÇÃO CIVIL E CRIMINAL

Demais Projetos e Atividades

Produto : DOCUMENTO DE IDENTIFICAÇÃO CIVIL / CRIMINAL EMITIDO

Unidade de Medida : DOCUMENTO

DETALHAMENTO DO PRODUTO: EMISSÃO DE CARTEIRA DE IDENTIDADE, ATESTADO DE ANTECEDENTES (INCLUEM-SE OS EMITIDOS VIA TOTEM E EXCLUEM-SE OS VIA WEB), LAUDOS, PARECERES, MANDADOS DE PRISÃO E ALVARÁS DE SOLTURA.

PÚBLICO ALVO: ADMINISTRAÇÃO PÚBLICA ESTADUAL E SOCIEDADE CIVIL

FINALIDADE: PROMOVER A IDENTIFICAÇÃO CIVIL E CRIMINAL NO ÂMBITO DA POLÍCIA CIVIL, VISANDO TORNAR MAIS CÉLERE O PROCESSO DE EMISSÃO DE DOCUMENTOS DE IDENTIFICAÇÃO CIVIL E O DE CERTIFICAÇÃO DE PESSOAS, POR MEIO DO CONFRONTO PAPILOSCÓPICO, CONTRIBUINDO DIRETAMENTE PARA A DETERMINAÇÃO DA AUTORIA DE CRIMES.

Regiões	Físico			Orçamentário		
	Programado PPAG	Executado Jan/Dez	%	Programado PPAG	Executado Jan/Dez	%
Estadual	43.144	15.523	35,98	855.432,00	292.101,19	34,15
Região Intermediária de Barbacena	40.370	49.379	122,32	800.426,00	797.235,75	99,60
Região Intermediária de Belo Horizonte	798.680	691.787	86,62	45.771.873,00	40.920.899,95	89,40
Região Intermediária de Divinópolis	76.948	78.952	102,60	1.525.665,00	1.301.783,86	85,33
Região Intermediária de Governador Valadares	66.708	67.867	101,74	1.322.636,00	1.114.902,43	84,29
Região Intermediária de Ipatinga	78.335	84.882	108,36	1.553.169,00	1.377.974,25	88,72
Região Intermediária de Juiz de Fora	129.029	161.057	124,82	2.558.286,00	2.658.859,61	103,93
Região Intermediária de Montes Claros	95.768	122.051	127,44	1.898.820,00	2.022.560,66	106,52
Região Intermediária de Patos de Minas	59.008	58.924	99,86	1.169.968,00	949.607,15	81,17
Região Intermediária de Pouso Alegre	67.201	83.543	124,32	1.332.409,00	1.355.940,99	101,77
Região Intermediária de Teófilo Otoni	89.202	86.948	97,47	1.768.628,00	1.427.496,09	80,71
Região Intermediária de Uberaba	66.034	58.566	88,69	1.309.274,00	949.887,34	72,55
Região Intermediária de Uberlândia	97.282	97.625	100,35	1.928.840,00	1.576.896,12	81,75
Região Intermediária de Varginha	92.291	106.442	115,33	1.829.878,00	1.725.398,00	94,29
Total	1.800.000	1.763.546	97,97	65.625.304,00	58.471.543,39	89,10

PROGRAMA : 007 - VALORIZAÇÃO DO SERVIDOR

Programa Unissetorial

UNIDADE RESPONSÁVEL : 1511 - POLÍCIA CIVIL DO ESTADO DE MINAS GERAIS

OBJETIVO DO PROGRAMA : PROPORCIONAR ACESSO A SERVIÇOS DE SAÚDE, ENSINO DE QUALIDADE AOS SERVIDORES DA POLÍCIA CIVIL E SEUS DEPENDENTES. VALORIZAR E CAPACITAR OS SERVIDORES DA POLÍCIA CIVIL PARA UM MELHOR DESEMPENHO DAS FUNÇÕES POLICIAIS E ADMINISTRATIVAS. FORTALECER O COLÉGIO ORDEM E PROGRESSO PARA OFERTAR ENSINO DE EXCELÊNCIA AOS FAMILIARES DOS SERVIDORES DA POLÍCIA CIVIL APRIMORAR AÇÕES DE PREVENÇÃO E PROMOÇÃO À SAÚDE FÍSICA E MENTAL DOS SERVIDORES DA INSTITUIÇÃO, POR MEIO DA IMPLEMENTAÇÃO DA EFETIVA DA DIRETORIA DE SAÚDE OCUPACIONAL E À ELABORAÇÃO DOS PROGRAMAS DE PREVENÇÃO DE RISCOS AMBIENTAIS (PPRA) E DE CONTRÔLE MÉDICO DE SAÚDE OCUPACIONAL (PCMSO). OTIMIZAR CORPO CLÍNICO E ASSISTENCIAL ATRAVÉS DA OFERTA DE CURSOS DE CAPACITAÇÃO E APERFEIÇOAMENTO PARA PROFISSIONAIS DA SAÚDE POSSIBILITANDO UMA ASSISTÊNCIA MAIS QUALIFICADA. AMPLIAR O QUADRO DE RECURSOS HUMANOS DO HOSPITAL DA POLÍCIA CIVIL DO ESTADO DE MINAS GERAIS, ATRAVÉS DA REALIZAÇÃO DE CONCURSO PÚBLICO, PARA AUMENTAR A CAPACIDADE DE ATENDIMENTO DOS SERVIDORES E DEPENDENTES, PRINCIPALMENTE NA ÁREA MÉDICA.

Regiões	Orçamentário		
	Programado PPAG	Executado Jan/Dez	%
Região Intermediária de Barbacena	1.470.061,00	51.278,43	3,49
Região Intermediária de Belo Horizonte	54.951.756,00	151.813.470,59	276,27
Região Intermediária de Divinópolis	2.034.882,00	92.178,69	4,53
Região Intermediária de Governador Valadares	230.508,00	40.974,98	17,78
Região Intermediária de Ipatinga	2.492.848,00	59.485,00	2,39
Região Intermediária de Juiz de Fora	3.566.000,00	134.522,21	3,77
Região Intermediária de Montes Claros	2.537.116,00	107.775,63	4,25
Região Intermediária de Patos de Minas	928.138,00	89.356,80	9,63
Região Intermediária de Pouso Alegre	825.859,00	125.679,94	15,22
Região Intermediária de Teófilo Otoni	2.031.830,00	74.308,85	3,66
Região Intermediária de Uberaba	601.460,00	78.308,00	13,02
Região Intermediária de Uberlândia	928.137,00	70.634,52	7,61
Região Intermediária de Varginha	1.477.694,00	119.801,64	8,11
Total	74.076.289,00	152.857.775,28	206,35

RELATÓRIO INSTITUCIONAL DE MONITORAMENTO - PROGRAMAS SOCIAIS
DEMONSTRATIVO DE EXECUÇÃO FÍSICA E FINANCEIRA - JAN A DEZ
SEGURANÇA PÚBLICA

AÇÕES DO PROGRAMA POR UNIDADE ORÇAMENTÁRIA

1511 - POLÍCIA CIVIL DO ESTADO DE MINAS GERAIS

AÇÃO : 2002 - COLÉGIO ORDEM E PROGRESSO

Demais Projetos e Atividades

Ação com meta física não cumulativa

Produto : ALUNO MATRICULADO **Unidade de Medida : ALUNO**

DETALHAMENTO DO PRODUTO: ALUNO MATRICULADO QUE SE ENCONTRE NA CONDIÇÃO DE DEPENDENTE/FAMILIAR DE SERVIDOR DA POLÍCIA CIVIL OU DEPENDENTE/FAMILIAR DE CIDADÃO NÃO VINCULADO À INSTITUIÇÃO.

PÚBLICO ALVO: DEPENDENTES DOS SERVIDORES DA POLÍCIA CIVIL

FINALIDADE: ASSEGURAR AOS FAMILIARES DOS SERVIDORES DA POLÍCIA CIVIL ACESSO À EDUCAÇÃO BÁSICA (ENSINO FUNDAMENTAL E MÉDIO), POR INTERMÉDIO DO COLÉGIO ORDEM E PROGRESSO.

Regiões	Físico			Orçamentário		
	Programado PPAG	Executado Jan/Dez	%	Programado PPAG	Executado Jan/Dez	%
Região Intermediária de Belo Horizonte	1.550	1.360	87,74	7.950.789,00	5.721.840,13	71,97
Total	1.550	1.360	87,74	7.950.789,00	5.721.840,13	71,97

AÇÃO : 2003 - FORMAÇÃO E CAPACITAÇÃO

Demais Projetos e Atividades

Produto : SERVIDOR CAPACITADO **Unidade de Medida : SERVIDOR**

DETALHAMENTO DO PRODUTO: CURSOS DE FORMAÇÃO TÉCNICO PROFISSIONAL- CFTP- CURSOS DE APERFEIÇOAMENTO POLICIAL; CURSOS DE PREPARAÇÃO PARA A CHEFIA; CURSOS LIVRES DE CAPACITAÇÃO - NA MODALIDADE PRESENCIAL; CURSOS LIVRES DE CAPACITAÇÃO - NA MODALIDADE À DISTÂNCIA; CURSOS LIVRES PROMOVIDOS POR ENTIDADES CONVENIADAS E/OU PARCEIRAS, CUJO OBJETO SEJA DE INTERESSE DA PCMG; CURSOS DE PÓS -GRADUAÇÃO "LATO SENSU".

PÚBLICO ALVO: SERVIDORES DA POLÍCIA CIVIL

FINALIDADE: PROMOVER O DESENVOLVIMENTO E EXPERTISE PROFISSIONAL CONTINUADA DOS SERVIDORES DA POLÍCIA CIVIL, ALIANDO ASPECTOS TÉCNICO-CIENTÍFICOS ORIUNDOS DAS MAIS MODERNAS CIÊNCIAS QUE DIALOGAM COM A RAZÃO DE SER DA INSTITUIÇÃO, BEM COMO PROMOVER CAPACITAÇÕES E ORIENTAÇÕES DIVERSAS, MAS ATRELADAS AOS TEMAS CORRELATOS À INSTITUIÇÃO, AO PÚBLICO EM GERAL, INTERLIGADOS OU NÃO A OUTRAS INSTITUIÇÕES PÚBLICAS OU PRIVADAS.

Regiões	Físico			Orçamentário		
	Programado PPAG	Executado Jan/Dez	%	Programado PPAG	Executado Jan/Dez	%
Região Intermediária de Barbacena	963	741	76,95	1.470.061,00	51.278,43	3,49
Região Intermediária de Belo Horizonte	12.472	21.330	171,02	28.231.217,00	125.268.203,87	443,72
Região Intermediária de Divinópolis	1.333	1.624	121,83	2.034.882,00	92.178,69	4,53
Região Intermediária de Governador Valadares	151	631	417,88	230.508,00	40.974,98	17,78
Região Intermediária de Ipatinga	1.633	971	59,46	2.492.848,00	59.485,00	2,39
Região Intermediária de Juiz de Fora	2.336	1.719	73,59	3.566.000,00	134.522,21	3,77
Região Intermediária de Montes Claros	1.662	1.734	104,33	2.537.116,00	107.775,63	4,25
Região Intermediária de Patos de Minas	608	1.280	210,53	928.138,00	89.356,80	9,63
Região Intermediária de Pouso Alegre	541	1.618	299,08	825.859,00	125.679,94	15,22
Região Intermediária de Teófilo Otoni	1.331	1.262	94,82	2.031.830,00	74.308,85	3,66
Região Intermediária de Uberaba	394	1.142	289,85	601.460,00	78.308,00	13,02
Região Intermediária de Uberlândia	608	972	159,87	928.137,00	70.634,52	7,61
Região Intermediária de Varginha	968	2.017	208,37	1.477.694,00	119.801,64	8,11
Total	25.000	37.041	148,16	47.355.750,00	126.312.508,56	266,73

RELATÓRIO INSTITUCIONAL DE MONITORAMENTO - PROGRAMAS SOCIAIS
DEMONSTRATIVO DE EXECUÇÃO FÍSICA E FINANCEIRA - JAN A DEZ
SEGURANÇA PÚBLICA

AÇÃO : 2004 - SAÚDE DO SERVIDOR

Demais Projetos e Atividades

Produto : ATENDIMENTO À SAÚDE PRESTADO

Unidade de Medida : ATENDIMENTO

DETALHAMENTO DO PRODUTO: FISIOTERAPÊUTICOS, FONOAUDIOLÓGICOS, NUTRICIONAIS, DE ENFERMAGEM, DE SAÚDE OCUPACIONAL E DE PERÍCIA MÉDICA INDIVIDUAIS E/OU COLETIVOS, ASSIM COMO AVALIAÇÕES E EXAMES PSICOLÓGICOS, ELABORAÇÃO DE CARTILHAS, CAMPANHAS E PALESTRAS EDUCATIVAS E DE PROMOÇÃO DA SAÚDE, ASSIM COMO O DESENVOLVIMENTO DE PROJETOS E DE QUESTIONÁRIOS DE SAÚDE E DE CLIMA ORGANIZACIONAL, ENVOLVENDO AS DIRETORIAS DO HOSPITAL DA POLÍCIA CIVIL.

PÚBLICO ALVO: POLICIAIS CIVIS DO ESTADO DE MINAS GERAIS, SEUS DEPENDENTES E DEMAIS SERVIDORES ADMINISTRATIVOS ASSOCIADOS

FINALIDADE: PRESTAR ASSISTÊNCIA PREVENTIVA E REPARATÓRIA À SAÚDE DOS SERVIDORES DA POLÍCIA CIVIL, ASSIM COMO AOS SEUS DEPENDENTES, INCLUINDO AÇÕES DE ASSISTÊNCIA PSICOSSOCIAL, PREVENÇÃO DE AGRAVOS E REABILITAÇÃO, BEM COMO REALIZAR A GESTÃO DA PERÍCIA ADMINISTRATIVA NO ÂMBITO DA PCMG.

Regiões	Físico			Orçamentário		
	Programado PPAG	Executado Jan/Dez	%	Programado PPAG	Executado Jan/Dez	%
Região Intermediária de Belo Horizonte	64.449	57.019	88,47	18.769.750,00	20.823.426,59	110,94
Total	64.449	57.019	88,47	18.769.750,00	20.823.426,59	110,94

PROGRAMA : 008 - TRÂNSITO

Programa Multissetorial

UNIDADE RESPONSÁVEL : 1511 - POLÍCIA CIVIL DO ESTADO DE MINAS GERAIS

OBJETIVO DO PROGRAMA : PROMOVER A SEGURANÇA NO TRÂNSITO E A CIDADANIA, POTENCIALIZANDO A INVESTIGAÇÃO POLICIAL E AS AÇÕES SOCIOEDUCATIVAS NAS ÁREAS DE HABILITAÇÃO, REGISTRO DE VEÍCULOS E EDUCAÇÃO PARA O TRÂNSITO, ATUANDO COM ÉTICA, RESPONSABILIDADE, TRANSPARÊNCIA E ELEVADOS PADRÕES DE QUALIDADE.

Regiões	Orçamentário		
	Programado PPAG	Executado Jan/Dez	%
Estadual	0,00	0,00	-
Região Intermediária de Barbacena	2.011.658,00	8.222.415,02	408,74
Região Intermediária de Belo Horizonte	585.740.226,00	233.272.215,86	39,83
Região Intermediária de Divinópolis	15.308.306,00	15.754.270,05	102,91
Região Intermediária de Governador Valadares	1.772.236,00	6.815.137,20	384,55
Região Intermediária de Ipatinga	3.973.842,00	8.884.878,81	223,58
Região Intermediária de Juiz de Fora	10.994.768,00	21.346.295,43	194,15
Região Intermediária de Montes Claros	11.358.756,00	13.145.476,36	115,73
Região Intermediária de Patos de Minas	7.202.040,00	10.309.305,65	143,14
Região Intermediária de Pouso Alegre	10.554.800,00	15.402.179,45	145,93
Região Intermediária de Teófilo Otoni	8.054.582,00	8.124.970,58	100,87
Região Intermediária de Uberaba	1.513.382,00	8.356.717,99	552,19
Região Intermediária de Uberlândia	2.729.034,00	16.498.522,52	604,56
Região Intermediária de Varginha	11.781.054,00	17.772.366,95	150,86
Total	672.994.684,00	383.904.751,87	57,04

AÇÕES DO PROGRAMA POR UNIDADE ORÇAMENTÁRIA

1501 - SECRETARIA DE ESTADO DE PLANEJAMENTO E GESTÃO

AÇÃO : 4105 - APREENSÃO DE VEÍCULOS

Demais Projetos e Atividades

Produto : VEÍCULO APREENDIDO **Unidade de Medida : VEÍCULO**

DETALHAMENTO DO PRODUTO: VEÍCULO RECOLHIDO E ARMAZENADO EM LOCAL APROPRIADO ATÉ A REGULARIZAÇÃO DE SUA SITUAÇÃO OU LEILÃO.

PÚBLICO ALVO: PROPRIETÁRIOS E POSSEIROS

FINALIDADE: APREENDER E MANTER EM CUSTÓDIA VEÍCULOS QUE SE ENCONTRAM EM SITUAÇÃO IRREGULAR CONFORME DISPOSTO NA LEGISLAÇÃO DE TRÂNSITO OU EM VIRTUDE DE DECISÃO JUDICIAL, CONFORME DISPOSIÇÕES DO CÓDIGO DE TRÂNSITO BRASILEIRO.

Regiões	Físico			Orçamentário		
	Programado PPAG	Executado Jan/Dez	%	Programado PPAG	Executado Jan/Dez	%
Região Intermediária de Barbacena	5.454	2.009	36,84	1.005.829,00	2.149.624,08	213,72
Região Intermediária de Belo Horizonte	58.098	36.412	62,67	18.577.986,00	28.435.379,88	153,06
Região Intermediária de Divinópolis	20.588	3.811	18,51	7.654.153,00	4.371.564,71	57,11
Região Intermediária de Governador Valadares	8.282	1.244	15,02	886.118,00	1.645.257,13	185,67
Região Intermediária de Ipatinga	15.869	2.026	12,77	1.986.921,00	2.490.996,22	125,37
Região Intermediária de Juiz de Fora	28.069	4.798	17,09	5.497.384,00	5.822.571,67	105,92
Região Intermediária de Montes Claros	17.714	3.309	18,68	5.679.378,00	4.006.051,47	70,54
Região Intermediária de Patos de Minas	12.261	2.722	22,20	3.601.020,00	3.035.512,58	84,30
Região Intermediária de Pouso Alegre	17.519	3.892	22,22	5.277.400,00	4.566.796,06	86,53
Região Intermediária de Teófilo Otoni	12.791	1.803	14,10	4.027.291,00	2.427.846,59	60,28
Região Intermediária de Uberaba	12.899	1.859	14,41	756.691,00	2.637.049,02	348,50
Região Intermediária de Uberlândia	5.952	4.101	68,90	1.364.517,00	4.022.961,83	294,83
Região Intermediária de Varginha	24.504	4.747	19,37	5.890.527,00	5.800.858,84	98,48
Total	240.000	72.733	30,31	62.205.215,00	71.412.470,08	114,80

RELATÓRIO INSTITUCIONAL DE MONITORAMENTO - PROGRAMAS SOCIAIS
DEMONSTRATIVO DE EXECUÇÃO FÍSICA E FINANCEIRA - JAN A DEZ
SEGURANÇA PÚBLICA

AÇÃO : 4124 - FISCALIZAÇÃO, PREVENÇÃO E CONTROLE DE INFRAÇÕES DE TRÂNSITO

Demais Projetos e Atividades

Produto : DOCUMENTO EMITIDO

Unidade de Medida : DOCUMENTO

DETALHAMENTO DO PRODUTO: AUTOS DE INFRAÇÃO DE TRÂNSITO EMITIDOS NO TERRITÓRIO DE MINAS GERAIS

PÚBLICO ALVO: CONDUTORES DE VEÍCULOS AUTOMOTORES

FINALIDADE: AUTUAR E APLICAR AS MEDIDAS ADMINISTRATIVAS CABÍVEIS PREVISTAS NO CÓDIGO DE TRÂNSITO BRASILEIRO, FISCALIZAR E MANTER A SISTEMÁTICA DE TRÂNSITO; BEM COMO PROMOVER, POR MEIO DE CAMPANHAS EDUCATIVAS, A CONSCIENTIZAÇÃO DA SOCIEDADE ACERCA DE BOAS PRÁTICAS NO TRÂNSITO A FIM DE MINIMIZAR A INCIDÊNCIA E A GRAVIDADE DOS AUTOS DE INFRAÇÃO E ACIDENTES DE TRÂNSITO NO ÂMBITO DO ESTADO DE MINAS GERAIS.

Regiões	Físico			Orçamentário		
	Programado PPAG	Executado Jan/Dez	%	Programado PPAG	Executado Jan/Dez	%
Estadual	1.360.000	0	0,00	0,00	0,00	-
Região Intermediária de Barbacena	31.119	24.392	78,38	0,00	383.365,17	-
Região Intermediária de Belo Horizonte	566.142	689.753	121,83	42.271.392,00	10.676.089,66	25,26
Região Intermediária de Divinópolis	75.289	36.338	48,26	0,00	564.490,08	-
Região Intermediária de Governador Valadares	45.249	31.031	68,58	0,00	496.782,39	-
Região Intermediária de Ipatinga	33.934	17.833	52,55	0,00	276.232,27	-
Região Intermediária de Juiz de Fora	116.373	94.469	81,18	0,00	1.445.592,28	-
Região Intermediária de Montes Claros	88.985	27.172	30,54	0,00	463.120,26	-
Região Intermediária de Patos de Minas	49.286	24.612	49,94	0,00	427.183,07	-
Região Intermediária de Pouso Alegre	83.266	53.522	64,28	0,00	764.493,11	-
Região Intermediária de Teófilo Otoni	38.382	26.848	69,95	0,00	428.680,51	-
Região Intermediária de Uberaba	59.933	18.771	31,32	0,00	338.324,93	-
Região Intermediária de Uberlândia	147.229	95.929	65,16	0,00	1.311.298,12	-
Região Intermediária de Varginha	104.813	31.511	30,06	0,00	526.214,76	-
Total	2.800.000	1.172.181	41,86	42.271.392,00	18.101.866,61	42,82

AÇÃO : 4135 - REGISTRO DE CONDUTORES E VEÍCULOS

Demais Projetos e Atividades

Produto : DOCUMENTO EMITIDO

Unidade de Medida : DOCUMENTO

DETALHAMENTO DO PRODUTO: PROMOVER A HABILITAÇÃO DE CONDUTORES, REGISTRAR E CONTROLAR O QUADRO DE CONDUTORES HABILITADOS OU EM VIAS DE HABILITAÇÃO, PROMOVER O REGISTRO E CONTROLE DE VEÍCULOS AUTOMOTORES NO ÂMBITO DO ESTADO DE MINAS GERAIS. IMPLEMENTAR E GERIR POLÍTICAS VOLTADAS PARA A FISCALIZAÇÃO E CONTROLE DOS CENTROS DE FORMAÇÃO DE CONDUTORES, BEM COMO CUSTEIO DAS DESPESAS RELACIONADAS À EMISSÃO DOS DOCUMENTOS DE HABILITAÇÃO, REGISTRO, VISTORIA E EMPLACAMENTO DE VEÍCULOS; CUSTEIO DAS DESPESAS RELACIONADAS AO PROCESSAMENTO DE DADOS NOS SISTEMAS ELETRÔNICOS, NO ÂMBITO DO ESTADO DE MINAS GERAIS.

PÚBLICO ALVO: SOCIEDADE CIVIL

FINALIDADE: REALIZAR, FISCALIZAR E CONTROLAR O PROCESSO DE FORMAÇÃO, APERFEIÇOAMENTO, RECICLAGEM E SUSPENSÃO DE CONDUTORES; REGISTRAR, EMPLACAR E LICENCIAR VEÍCULOS NO ÂMBITO DO ESTADO DE MINAS GERAIS.

Regiões	Físico			Orçamentário		
	Programado PPAG	Executado Jan/Dez	%	Programado PPAG	Executado Jan/Dez	%
Região Intermediária de Barbacena	0	99.565	-	0,00	1.291.081,17	-
Região Intermediária de Belo Horizonte	16.520.000	1.816.277	10,99	232.020.735,00	47.782.631,92	20,59
Região Intermediária de Divinópolis	0	203.739	-	0,00	2.626.611,34	-
Região Intermediária de Governador Valadares	0	86.490	-	0,00	1.125.290,05	-
Região Intermediária de Ipatinga	0	137.147	-	0,00	1.750.142,43	-
Região Intermediária de Juiz de Fora	0	284.871	-	0,00	3.686.440,03	-
Região Intermediária de Montes Claros	0	163.467	-	0,00	2.107.450,38	-
Região Intermediária de Patos de Minas	0	123.007	-	0,00	1.577.020,49	-
Região Intermediária de Pouso Alegre	0	183.278	-	0,00	2.371.173,76	-
Região Intermediária de Teófilo Otoni	0	104.591	-	0,00	1.348.728,11	-
Região Intermediária de Uberaba	0	117.137	-	0,00	1.519.463,39	-
Região Intermediária de Uberlândia	0	189.786	-	0,00	2.479.267,09	-
Região Intermediária de Varginha	0	231.413	-	0,00	3.021.601,73	-
Total	16.520.000	3.740.768	22,64	232.020.735,00	72.686.901,89	31,33

RELATÓRIO INSTITUCIONAL DE MONITORAMENTO - PROGRAMAS SOCIAIS
DEMONSTRATIVO DE EXECUÇÃO FÍSICA E FINANCEIRA - JAN A DEZ
SEGURANÇA PÚBLICA

1511 - POLÍCIA CIVIL DO ESTADO DE MINAS GERAIS

AÇÃO : 4105 - APREENSÃO DE VEÍCULOS

Demais Projetos e Atividades

Produto : VEÍCULO APREENDIDO Unidade de Medida : VEÍCULO

DETALHAMENTO DO PRODUTO: VEÍCULO RECOLHIDO E ARMAZENADO EM LOCAL APROPRIADO ATÉ A REGULARIZAÇÃO DE SUA SITUAÇÃO OU LEILÃO.

PÚBLICO ALVO: PROPRIETÁRIOS E POSSEIROS

FINALIDADE: APREENDER E MANTER EM CUSTÓDIA VEÍCULOS QUE SE ENCONTRAM EM SITUAÇÃO IRREGULAR CONFORME DISPOSTO NA LEGISLAÇÃO DE TRÂNSITO OU EM VIRTUDE DE DECISÃO JUDICIAL, CONFORME DISPOSIÇÕES DO CÓDIGO DE TRÂNSITO BRASILEIRO.

Regiões	Físico			Orçamentário		
	Programado PPAG	Executado Jan/Dez	%	Programado PPAG	Executado Jan/Dez	%
Região Intermediária de Barbacena	5.454	6.598	120,98	1.005.829,00	2.204.804,21	219,20
Região Intermediária de Belo Horizonte	58.098	40.712	70,07	18.577.986,00	15.669.426,01	84,34
Região Intermediária de Divinópolis	20.588	11.522	55,96	7.654.153,00	3.877.414,67	50,66
Região Intermediária de Governador Valadares	8.282	3.744	45,21	886.118,00	1.337.684,06	150,96
Região Intermediária de Ipatinga	15.869	5.566	35,07	1.986.921,00	1.867.886,00	94,01
Região Intermediária de Juiz de Fora	28.069	10.524	37,49	5.497.384,00	3.836.865,94	69,79
Região Intermediária de Montes Claros	17.714	9.960	56,23	5.679.378,00	3.328.289,94	58,60
Região Intermediária de Patos de Minas	12.261	8.215	67,00	3.601.020,00	2.711.002,16	75,28
Região Intermediária de Pouso Alegre	17.519	10.688	61,01	5.277.400,00	3.503.574,55	66,39
Região Intermediária de Teófilo Otoni	12.791	5.839	45,65	4.027.291,00	1.911.531,71	47,46
Região Intermediária de Uberaba	12.899	3.943	30,57	756.691,00	1.507.969,78	199,28
Região Intermediária de Uberlândia	5.952	12.207	205,09	1.364.517,00	4.152.238,28	304,30
Região Intermediária de Varginha	24.504	11.598	47,33	5.890.527,00	4.079.859,35	69,26
Total	240.000	141.116	58,80	62.205.215,00	49.988.546,66	80,36

RELATÓRIO INSTITUCIONAL DE MONITORAMENTO - PROGRAMAS SOCIAIS
DEMONSTRATIVO DE EXECUÇÃO FÍSICA E FINANCEIRA - JAN A DEZ
SEGURANÇA PÚBLICA

AÇÃO : 4124 - FISCALIZAÇÃO, PREVENÇÃO E CONTROLE DE INFRAÇÕES DE TRÂNSITO

Demais Projetos e Atividades

Produto : DOCUMENTO EMITIDO

Unidade de Medida : DOCUMENTO

DETALHAMENTO DO PRODUTO: AUTOS DE INFRAÇÃO DE TRÂNSITO EMITIDOS NO TERRITÓRIO DE MINAS GERAIS

PÚBLICO ALVO: CONDUTORES DE VEÍCULOS AUTOMOTORES

FINALIDADE: AUTUAR E APLICAR AS MEDIDAS ADMINISTRATIVAS CABÍVEIS PREVISTAS NO CÓDIGO DE TRÂNSITO BRASILEIRO, FISCALIZAR E MANTER A SISTEMÁTICA DE TRÂNSITO; BEM COMO PROMOVER, POR MEIO DE CAMPANHAS EDUCATIVAS, A CONSCIENTIZAÇÃO DA SOCIEDADE ACERCA DE BOAS PRÁTICAS NO TRÂNSITO A FIM DE MINIMIZAR A INCIDÊNCIA E A GRAVIDADE DOS AUTOS DE INFRAÇÃO E ACIDENTES DE TRÂNSITO NO ÂMBITO DO ESTADO DE MINAS GERAIS.

Regiões	Físico			Orçamentário		
	Programado PPAG	Executado Jan/Dez	%	Programado PPAG	Executado Jan/Dez	%
Estadual	1.360.000	0	0,00	0,00	0,00	-
Região Intermediária de Barbacena	31.119	50.390	161,93	0,00	460.240,55	-
Região Intermediária de Belo Horizonte	566.142	1.214.551	214,53	42.271.392,00	20.979.668,63	49,63
Região Intermediária de Divinópolis	75.289	73.735	97,94	0,00	823.350,27	-
Região Intermediária de Governador Valadares	45.249	76.621	169,33	0,00	757.058,53	-
Região Intermediária de Ipatinga	33.934	31.949	94,15	0,00	310.660,12	-
Região Intermediária de Juiz de Fora	116.373	170.715	146,70	0,00	1.777.041,17	-
Região Intermediária de Montes Claros	88.985	60.488	67,98	0,00	581.282,20	-
Região Intermediária de Patos de Minas	49.286	54.415	110,41	0,00	509.322,04	-
Região Intermediária de Pouso Alegre	83.266	92.947	111,63	0,00	999.090,76	-
Região Intermediária de Teófilo Otoni	38.382	36.760	95,77	0,00	344.747,23	-
Região Intermediária de Uberaba	59.933	43.052	71,83	0,00	425.291,81	-
Região Intermediária de Uberlândia	147.229	160.472	108,99	0,00	1.553.746,17	-
Região Intermediária de Varginha	104.813	50.260	47,95	0,00	491.580,68	-
Total	2.800.000	2.116.355	75,58	42.271.392,00	30.013.080,16	71,00

AÇÃO : 4135 - REGISTRO DE CONDUTORES E VEÍCULOS

Demais Projetos e Atividades

Produto : DOCUMENTO EMITIDO

Unidade de Medida : DOCUMENTO

DETALHAMENTO DO PRODUTO: PROMOVER A HABILITAÇÃO DE CONDUTORES, REGISTRAR E CONTROLAR O QUADRO DE CONDUTORES HABILITADOS OU EM VIAS DE HABILITAÇÃO, PROMOVER O REGISTRO E CONTROLE DE VEÍCULOS AUTOMOTORES NO ÂMBITO DO ESTADO DE MINAS GERAIS. IMPLEMENTAR E GERIR POLÍTICAS VOLTADAS PARA A FISCALIZAÇÃO E CONTROLE DOS CENTROS DE FORMAÇÃO DE CONDUTORES, BEM COMO CUSTEIO DAS DESPESAS RELACIONADAS À EMISSÃO DOS DOCUMENTOS DE HABILITAÇÃO, REGISTRO, VISTORIA E EMPLACAMENTO DE VEÍCULOS; CUSTEIO DAS DESPESAS RELACIONADAS AO PROCESSAMENTO DE DADOS NOS SISTEMAS ELETRÔNICOS, NO ÂMBITO DO ESTADO DE MINAS GERAIS.

PÚBLICO ALVO: SOCIEDADE CIVIL

FINALIDADE: REALIZAR, FISCALIZAR E CONTROLAR O PROCESSO DE FORMAÇÃO, APERFEIÇOAMENTO, RECICLAGEM E SUSPENSÃO DE CONDUTORES; REGISTRAR, EMPLACAR E LICENCIAR VEÍCULOS NO ÂMBITO DO ESTADO DE MINAS GERAIS.

Regiões	Físico			Orçamentário		
	Programado PPAG	Executado Jan/Dez	%	Programado PPAG	Executado Jan/Dez	%
Região Intermediária de Barbacena	0	372.064	-	0,00	1.733.299,84	-
Região Intermediária de Belo Horizonte	16.520.000	3.999.213	24,21	232.020.735,00	109.729.019,76	47,29
Região Intermediária de Divinópolis	0	725.490	-	0,00	3.490.838,98	-
Região Intermediária de Governador Valadares	0	298.872	-	0,00	1.453.065,04	-
Região Intermediária de Ipatinga	0	448.240	-	0,00	2.188.961,77	-
Região Intermediária de Juiz de Fora	0	1.005.816	-	0,00	4.777.784,34	-
Região Intermediária de Montes Claros	0	530.695	-	0,00	2.659.282,11	-
Região Intermediária de Patos de Minas	0	422.947	-	0,00	2.049.265,31	-
Região Intermediária de Pouso Alegre	0	689.523	-	0,00	3.197.051,21	-
Região Intermediária de Teófilo Otoni	0	343.011	-	0,00	1.663.436,43	-
Região Intermediária de Uberaba	0	396.732	-	0,00	1.928.619,06	-
Região Intermediária de Uberlândia	0	611.207	-	0,00	2.979.011,03	-
Região Intermediária de Varginha	0	809.184	-	0,00	3.852.251,59	-
Total	16.520.000	10.652.994	64,49	232.020.735,00	141.701.886,47	61,07

RELATÓRIO INSTITUCIONAL DE MONITORAMENTO - PROGRAMAS SOCIAIS
DEMONSTRATIVO DE EXECUÇÃO FÍSICA E FINANCEIRA - JAN A DEZ
SEGURANÇA PÚBLICA

PROGRAMA : 034 - POLÍCIA OSTENSIVA

Programa Unissetorial

UNIDADE RESPONSÁVEL : 1251 - POLÍCIA MILITAR DO ESTADO DE MINAS GERAIS

OBJETIVO DO PROGRAMA : PROMOVER A POLÍCIA OSTENSIVA E A PRESERVAÇÃO DA ORDEM PÚBLICA, VALORIZANDO AS PESSOAS, CONTRIBUINDO PARA A GARANTIA DE UM AMBIENTE SEGURO PARA SE VIVER, TRABALHAR E EMPREENDER EM MINAS GERAIS.

Regiões	Orçamentário		
	Programado PPAG	Executado Jan/Dez	%
Estadual	213.835.187,00	60.556.810,57	28,32
Região Intermediária de Barbacena	162.571.941,00	159.203.485,76	97,93
Região Intermediária de Belo Horizonte	1.656.913.366,00	1.744.543.596,93	105,29
Região Intermediária de Divinópolis	233.203.200,00	230.375.515,93	98,79
Região Intermediária de Governador Valadares	164.790.188,00	157.757.639,01	95,73
Região Intermediária de Ipatinga	163.304.504,00	167.425.446,24	102,52
Região Intermediária de Juiz de Fora	426.281.302,00	420.248.043,06	98,58
Região Intermediária de Montes Claros	341.944.950,00	323.298.522,06	94,55
Região Intermediária de Patos de Minas	185.492.846,00	178.962.933,74	96,48
Região Intermediária de Pouso Alegre	255.435.589,00	237.932.655,60	93,15
Região Intermediária de Teófilo Otoni	231.243.427,00	228.328.329,68	98,74
Região Intermediária de Uberaba	168.071.862,00	172.266.585,47	102,50
Região Intermediária de Uberlândia	313.892.769,00	251.537.344,04	80,13
Região Intermediária de Varginha	266.082.867,00	267.021.003,65	100,35
Total	4.783.063.998,00	4.599.457.911,74	96,16

AÇÕES DO PROGRAMA POR UNIDADE ORÇAMENTÁRIA

1251 - POLÍCIA MILITAR DO ESTADO DE MINAS GERAIS

AÇÃO : 2032 - EDUCAÇÃO PROFISSIONAL DE SEGURANÇA PÚBLICA

Demais Projetos e Atividades

Produto : MILITARES TREINADOS E CAPACITADOS

Unidade de Medida : UNIDADE

DETALHAMENTO DO PRODUTO: FORMAÇÃO INICIAL (COMPOSTO PELO CFO E CFSD) QUALIFICAÇÃO PROFISSIONAL(COMPOSTO PELOS CURSOS QUE DISPENSAM TPB: CEFS, CFS E CHO) TREINAMENTO POLICIAL BÁSICO

PÚBLICO ALVO: POLICIAIS MILITARES DO ESTADO DE MINAS GERAIS

FINALIDADE: CAPACITAR, FORMAR, QUALIFICAR, ATUALIZAR, APERFEIÇOAR E REFORÇAR OS CONHECIMENTOS INDISPENSÁVEIS AO MILITAR, ASSEGURANDO A SUA HABILITAÇÃO PARA A EXECUÇÃO DAS DIVERSAS ATIVIDADES DE POLICIAMENTO OSTENSIVO E DE PRESERVAÇÃO DA ORDEM PÚBLICA.

Regiões	Físico			Orçamentário		
	Programado PPAG	Executado Jan/Dez	%	Programado PPAG	Executado Jan/Dez	%
Região Intermediária de Barbacena	220	542	246,36	2.366.355,00	725.018,73	30,64
Região Intermediária de Belo Horizonte	7.343	8.099	110,30	78.982.503,00	121.655.711,18	154,03
Região Intermediária de Divinópolis	675	667	98,81	7.260.408,00	870.206,90	11,99
Região Intermediária de Governador Valadares	659	347	52,66	7.088.310,00	383.977,21	5,42
Região Intermediária de Ipatinga	390	921	236,15	4.194.902,00	1.274.713,25	30,39
Região Intermediária de Juiz de Fora	1.613	586	36,33	17.349.688,00	825.471,24	4,76
Região Intermediária de Montes Claros	712	819	115,03	7.658.386,00	983.276,32	12,84
Região Intermediária de Patos de Minas	907	500	55,13	9.755.838,00	579.236,16	5,94
Região Intermediária de Pouso Alegre	1.271	1.123	88,36	13.671.080,00	1.366.584,72	10,00
Região Intermediária de Teófilo Otoni	535	277	51,78	5.754.545,00	392.269,15	6,82
Região Intermediária de Uberaba	202	429	212,38	2.172.744,00	398.916,56	18,36
Região Intermediária de Uberlândia	204	852	417,65	2.194.256,00	1.500.788,33	68,40
Região Intermediária de Varginha	226	450	199,12	2.430.892,00	672.562,03	27,67
Total	14.957	15.612	104,38	160.879.907,00	131.628.731,78	81,82

RELATÓRIO INSTITUCIONAL DE MONITORAMENTO - PROGRAMAS SOCIAIS
DEMONSTRATIVO DE EXECUÇÃO FÍSICA E FINANCEIRA - JAN A DEZ
SEGURANÇA PÚBLICA

AÇÃO : 2082 - MODERNIZAÇÃO DO SISTEMA DE RADIOCOMUNICAÇÃO OPERACIONAL DA PMMG

Projetos estratégicos

Modernização dos Órgãos de Segurança Pública e de Defesa Social

Produto : MUNICÍPIO COM NOVA REDE DE RÁDIO IMPLANTADA

Unidade de Medida : MUNICÍPIO

DETALHAMENTO DO PRODUTO: MODERNIZAÇÃO DO SISTEMA DE COMUNICAÇÃO DA PMMG NOS MUNICÍPIOS DEFINIDOS, POR MEIO DA IMPLANTAÇÃO DE INFRAESTRUTURA DE RADIOCOMUNICAÇÃO DIGITAL P25 E AQUISIÇÃO DE RÁDIOS DIGITAIS. PARA 2024 HÁ A PREVISÃO DE DIGITALIZAÇÃO DOS 111 MUNICÍPIOS DA 8ª E 12ª RPM COM EXPECTATIVA DE RECURSOS A SEREM CAPTADOS NO ACORDO VALE MARIANA RIO DOCE E 2025 E 2026 DEVERÃO SER REALIZADAS IMPLANTAÇÕES DE INFRAESTRUTURA VISANDO AS COMPLEMENTAÇÕES DAS REDES DE RÁDIOS DIGITAIS PARA CORRIGIR A COBERTURA DE RÁDIO NAS ÁREAS DE SOMBRAS BEM COMO INTEGRAR AS REDES DE RÁDIO DOS MUNICÍPIOS QUE NÃO FICARAM INTEGRADOS ÀS SUAS RESPECTIVAS UEOP'S E MANTER A MANUTENÇÃO DA REDE DE RÁDIO DIGITALIZADA DOS MUNICÍPIOS PERTENCENTES À 1ª, 2ª, 3ª E 19ª RPM'S.

PÚBLICO ALVO: CIDADÃOS

FINALIDADE: IMPLANTAR REDES DE RADIOCOMUNICAÇÕES DIGITAIS, SEGURAS, INTEGRADAS E LICENCIADAS PARA UTILIZAÇÃO NO SERVIÇO OPERACIONAL DA PMMG NO INTERIOR DO ESTADO E AMPLIAR A COBERTURA DE RÁDIO DIGITAL DOS SISTEMAS EXISTENTE VISANDO A MELHORIA NO ATENDIMENTO AO CIDADÃO. ESSE PROJETO VISA PROVER COMUNICAÇÕES EFICIENTES E SEGURAS COM RECURSOS DE DADOS E VOZ INTEGRADOS, ENCRIPTAÇÃO DIGITAL AVANÇADA DAS MENSAGENS DE VOZ, RECURSOS DE DADOS PARA LOCALIZAÇÃO EM MAPAS DA PMMG DOS RÁDIOS MÓVEIS E PORTÁTEIS E A TRANSMISSÃO E RECEBIMENTO DE MENSAGENS CURTAS DE TEXTO. POSSIBILITAR A INTEGRAÇÃO DAS COMUNICAÇÕES ENTRE AS FRAÇÕES DAS UNIDADES DE EXECUÇÃO OPERACIONAL PROVENDO MEIOS PARA OPERACIONALIZAÇÃO DO DESPACHO DE RÁDIO CENTRALIZADO NAS SEDES DE RPM. ESTE PROJETO VISA AMPLIAR A COBERTURA DE RÁDIO DIGITAL EXISTENTE E DAR CONTINUIDADE AO PROJETO DE DIGITALIZAÇÃO DA REDE DE RADIOCOMUNICAÇÃO DA PMMG NO INTERIOR DO ESTADO, IMPLANTANDO REDES DE RADIOCOMUNICAÇÕES DIGITAIS PARA AS UNIDADES PM DO INTERIOR DO ESTADO.

Regiões	Físico			Orçamentário		
	Programado PPAG	Executado Jan/Dez	%	Programado PPAG	Executado Jan/Dez	%
Estadual	0	0	-	0,00	4.622.665,12	-
Região Intermediária de Barbacena	41	3	7,32	406.556,00	0,00	0,00
Região Intermediária de Belo Horizonte	29	7	24,14	287.564,00	39.380,00	13,69
Região Intermediária de Divinópolis	42	10	23,81	416.472,00	0,00	0,00
Região Intermediária de Governador Valadares	19	0	0,00	188.404,00	0,00	0,00
Região Intermediária de Ipatinga	12	5	41,67	118.992,00	0,00	0,00
Região Intermediária de Juiz de Fora	94	10	10,64	931.234,00	0,00	0,00
Região Intermediária de Montes Claros	9	28	311,11	89.244,00	0,00	0,00
Região Intermediária de Patos de Minas	22	3	13,64	218.152,00	0,00	0,00
Região Intermediária de Pouso Alegre	74	18	24,32	733.784,00	0,00	0,00
Região Intermediária de Teófilo Otoni	26	23	88,46	257.816,00	0,00	0,00
Região Intermediária de Uberaba	12	0	0,00	118.992,00	0,00	0,00
Região Intermediária de Uberlândia	10	2	20,00	99.160,00	0,00	0,00
Região Intermediária de Varginha	69	16	23,19	684.204,00	0,00	0,00
Total	459	125	27,23	4.550.574,00	4.662.045,12	102,45

RELATÓRIO INSTITUCIONAL DE MONITORAMENTO - PROGRAMAS SOCIAIS
DEMONSTRATIVO DE EXECUÇÃO FÍSICA E FINANCEIRA - JAN A DEZ
SEGURANÇA PÚBLICA

AÇÃO : 4048 - POLICIAMENTO OSTENSIVO GERAL

Demais Projetos e Atividades

Produto : OPERAÇÃO REALIZADA **Unidade de Medida : OPERAÇÃO**

DETALHAMENTO DO PRODUTO: OPERAÇÕES DE POLICIAMENTO OSTENSIVO GERAL

PÚBLICO ALVO: PESSOAS FÍSICAS E JURÍDICAS

FINALIDADE: ASSEGURAR A PRESERVAÇÃO DA ORDEM PÚBLICA E INCOLUMIDADE DAS PESSOAS E DO PATRIMÔNIO, POR MEIO DAS OPERAÇÕES DO POLICIAMENTO OSTENSIVO GERAL (POG).

Regiões	Físico			Orçamentário		
	Programado PPAG	Executado Jan/Dez	%	Programado PPAG	Executado Jan/Dez	%
Estadual	0	0	-	0,00	27.241.898,35	-
Região Intermediária de Barbacena	31.271	33.567	107,34	143.419.085,00	143.899.374,25	100,33
Região Intermediária de Belo Horizonte	340.209	272.520	80,10	1.502.058.570,00	1.349.297.804,28	89,83
Região Intermediária de Divinópolis	44.571	57.440	128,87	204.431.617,00	207.961.644,50	101,73
Região Intermediária de Governador Valadares	30.944	32.097	103,73	141.966.389,00	143.688.469,43	101,21
Região Intermediária de Ipatinga	34.701	42.904	123,64	145.127.243,00	154.320.494,50	106,33
Região Intermediária de Juiz de Fora	80.974	100.807	124,49	371.489.745,00	387.802.834,11	104,39
Região Intermediária de Montes Claros	66.200	75.265	113,69	303.610.015,00	296.351.069,93	97,61
Região Intermediária de Patos de Minas	33.006	36.964	111,99	151.342.792,00	151.209.723,35	99,91
Região Intermediária de Pouso Alegre	47.068	53.551	113,77	215.920.988,00	212.624.576,50	98,47
Região Intermediária de Teófilo Otoni	43.000	50.268	116,90	197.300.264,00	203.803.307,45	103,30
Região Intermediária de Uberaba	32.548	35.932	110,40	149.229.812,00	153.289.852,70	102,72
Região Intermediária de Uberlândia	64.654	51.290	79,33	296.346.648,00	230.947.253,12	77,93
Região Intermediária de Varginha	51.135	71.567	139,96	234.541.703,00	242.251.344,26	103,29
Total	900.281	914.172	101,54	4.056.784.871,00	3.904.689.646,73	96,25

AÇÃO : 4057 - POLICIAMENTO OSTENSIVO DE TRÂNSITO

Demais Projetos e Atividades

Produto : OPERAÇÃO REALIZADA **Unidade de Medida : OPERAÇÃO**

DETALHAMENTO DO PRODUTO: REGISTRO DE AÇÕES E OPERAÇÕES DE TRÂNSITO COM O FITO DE MELHORAR A SEGURANÇA VIÁRIA, ENVOLVENDO CAMPANHAS EDUCATIVAS DE TRÂNSITO, INTERVENÇÕES DIRETAS JUNTO AO PÚBLICO USUÁRIO DAS VIAS PÚBLICAS, DE CARÁTER PREVENTIVO E/OU REPRESSIVO, DESTINADAS A ASSEGURAR O CUMPRIMENTO DA LEGISLAÇÃO E DA ORDEM PÚBLICA.

PÚBLICO ALVO: CIDADÃO

FINALIDADE: REALIZAR POLICIAMENTO OSTENSIVO DE TRÂNSITO A FIM DE PREVENIR E REPRIMIR ATOS RELACIONADOS COM A SEGURANÇA PÚBLICA E DE GARANTIR OBEDIÊNCIA ÀS NORMAS RELATIVAS À SEGURANÇA DE TRÂNSITO, ASSEGURANDO A LIVRE CIRCULAÇÃO E PREVENINDO ACIDENTES, CONTRIBUINDO PARA O AUMENTO DA SENSACÃO DE SEGURANÇA NO TERRITÓRIO MINEIRO

Regiões	Físico			Orçamentário		
	Programado PPAG	Executado Jan/Dez	%	Programado PPAG	Executado Jan/Dez	%
Região Intermediária de Barbacena	9.215	9.716	105,44	8.979.737,00	9.662.266,10	107,60
Região Intermediária de Belo Horizonte	54.506	71.890	131,89	63.060.173,00	81.208.848,04	128,78
Região Intermediária de Divinópolis	12.773	12.791	100,14	12.449.178,00	11.837.365,07	95,09
Região Intermediária de Governador Valadares	7.327	7.051	96,23	7.142.969,00	7.410.026,60	103,74
Região Intermediária de Ipatinga	7.749	7.805	100,72	7.551.142,00	7.221.709,39	95,64
Região Intermediária de Juiz de Fora	16.334	23.073	141,26	15.918.623,00	17.685.839,82	111,10
Região Intermediária de Montes Claros	18.636	10.265	55,08	18.163.553,00	13.739.121,14	75,64
Região Intermediária de Patos de Minas	19.895	12.649	63,58	19.388.066,00	15.736.425,61	81,17
Região Intermediária de Pouso Alegre	14.029	30.664	218,58	13.673.687,00	17.190.922,17	125,72
Região Intermediária de Teófilo Otoni	16.122	8.974	55,66	15.714.535,00	12.005.465,42	76,40
Região Intermediária de Uberaba	12.565	11.233	89,40	12.245.095,00	12.083.036,50	98,68
Região Intermediária de Uberlândia	12.145	12.017	98,95	11.836.925,00	11.184.331,11	94,49
Região Intermediária de Varginha	17.380	17.381	100,01	16.939.046,00	15.706.369,11	92,72
Total	218.676	235.509	107,70	223.062.729,00	232.671.726,08	104,31

RELATÓRIO INSTITUCIONAL DE MONITORAMENTO - PROGRAMAS SOCIAIS
DEMONSTRATIVO DE EXECUÇÃO FÍSICA E FINANCEIRA - JAN A DEZ
SEGURANÇA PÚBLICA

AÇÃO : 4058 - POLICIAMENTO OSTENSIVO DE MEIO AMBIENTE

Demais Projetos e Atividades

Produto : OPERAÇÃO REALIZADA

Unidade de Medida : OPERAÇÃO

DETALHAMENTO DO PRODUTO: REGISTRO DAS OPERAÇÕES COM O OBJETIVO DE PREVENIR OU REPRIMIR INFRAÇÕES CONTRA O MEIO AMBIENTE, BEM COMO, CONTRIBUIR PARA A REDUÇÃO DA CRIMINALIDADE VIOLENTA, EM ESPECIAL, NA ZONA RURAL.

PÚBLICO ALVO: CIDADÃO

FINALIDADE: REALIZAR POLICIAMENTO OSTENSIVO DE MEIO AMBIENTE COM FOCO NA PRESERVAÇÃO DA ORDEM PÚBLICA, DA INCOLUMIDADE DAS PESSOAS E DO PATRIMÔNIO COM VISTAS A PREVENIR E COIBIR A DEGRADAÇÃO AMBIENTAL DECORRENTE DAS ATIVIDADES HUMANAS, DESENCADEANDO AÇÕES E OPERAÇÕES QUE COMBATAM OS CRIMES E INFRAÇÕES AMBIENTAIS, BEM COMO DESENVOLVER A EDUCAÇÃO AMBIENTAL, ALEM DE DESENVOLVER AÇÕES PREVENTIVAS E REPRESSIVAS CONTRIBUINDO PARA A REDUÇÃO DA CRIMINALIDADE VIOLENTA, SOBRETUDO NA ZONA RURAL.

Regiões	Físico			Orçamentário		
	Programado PPAG	Executado Jan/Dez	%	Programado PPAG	Executado Jan/Dez	%
Estadual	121	2	1,65	135.450,00	122,36	0,09
Região Intermediária de Barbacena	6.587	4.750	72,11	7.373.631,00	4.721.659,13	64,03
Região Intermediária de Belo Horizonte	11.117	17.062	153,48	12.444.825,00	28.125.108,97	226,00
Região Intermediária de Divinópolis	7.681	10.231	133,20	8.598.277,00	9.628.697,25	111,98
Região Intermediária de Governador Valadares	7.497	5.883	78,47	8.392.304,00	6.221.943,14	74,14
Região Intermediária de Ipatinga	5.623	4.687	83,35	6.294.507,00	4.512.507,54	71,69
Região Intermediária de Juíz de Fora	18.324	11.748	64,11	20.512.281,00	12.312.019,66	60,02
Região Intermediária de Montes Claros	11.064	14.632	132,25	12.385.281,00	12.089.943,18	97,62
Região Intermediária de Patos de Minas	4.235	9.077	214,33	4.740.750,00	11.338.929,56	239,18
Região Intermediária de Pouso Alegre	10.158	6.877	67,70	11.371.084,00	6.624.287,49	58,26
Região Intermediária de Teófilo Otoni	10.884	12.513	114,97	12.183.784,00	11.501.986,61	94,40
Região Intermediária de Uberaba	3.809	4.408	115,73	4.263.877,00	6.385.095,02	149,75
Região Intermediária de Uberlândia	3.025	4.173	137,95	3.386.250,00	7.807.674,58	230,57
Região Intermediária de Varginha	10.222	8.737	85,47	11.442.727,00	8.252.622,58	72,12
Total	110.347	114.780	104,02	123.525.028,00	129.522.597,07	104,86

RELATÓRIO INSTITUCIONAL DE MONITORAMENTO - PROGRAMAS SOCIAIS
DEMONSTRATIVO DE EXECUÇÃO FÍSICA E FINANCEIRA - JAN A DEZ
SEGURANÇA PÚBLICA

AÇÃO : 4062 - PROGRAMA EDUCACIONAL DE RESISTÊNCIA ÀS DROGAS (PROERD) E POLÍCIAMENTO ESCOLAR

Demais Projetos e Atividades

Produto : CRIANÇA E ADOLESCENTE ATENDIDO

Unidade de Medida : PESSOA

DETALHAMENTO DO PRODUTO: POTENCIALIZAR A PREVENÇÃO E A PROTEÇÃO NO AMBIENTE ESCOLAR, POR MEIO DE UM ESFORÇO COOPERATIVO ENTRE POLÍCIA, ESCOLA E FAMÍLIA, PREPARANDO AS CRIANÇAS E ADOLESCENTES PARA FAZEREM ESCOLHAS SEGURAS E RESPONSÁVEIS. PARA SE ALCANÇAR A PREVENÇÃO E A PROTEÇÃO DESEJADAS, SE FAZ NECESSÁRIO O INVESTIMENTO NA CAPACITAÇÃO DOS PROFISSIONAIS COM METODOLOGIA E CONTEÚDOS ESPECÍFICOS DO PROERD, BEM COMO REALIZAR INVESTIMENTOS LOGÍSTICOS COMPATÍVEIS COM AS DEMANDAS DO SERVIÇO, A EXEMPLO DOS SEGUINTE: VIATURAS, INSTRUMENTOS DE MENOR POTENCIAL OFENSIVO, EQUIPAMENTOS DE PROTEÇÃO INDIVIDUAL PARA OS POLÍCIAIS, APOSTILAS E OUTROS MATERIAIS DIDÁTICOS E NECESSÁRIOS PARA QUE ESSES PROFISSIONAIS EXECUTEM SATISFATORIAMENTE OS CURRÍCULOS PREVISTOS.

PÚBLICO ALVO: CRIANÇAS, ADOLESCENTES E JOVENS DE 06 A 18 ANOS

FINALIDADE: A AÇÃO VISA POTENCIALIZAR A PREVENÇÃO E PROTEÇÃO, NA REDE DE ESCOLAS PÚBLICAS E PARTICULARES DE MINAS GERAIS, A DE FIM ASSEGURAR A PRESERVAÇÃO DA ORDEM PÚBLICA, A INCOLUMIDADE DAS PESSOAS E DO PATRIMÔNIO, PREPARANDO CRIANÇAS E ADOLESCENTES PARA FAZEREM ESCOLHAS SEGURAS E RESPONSÁVEIS NA AUTOCONDUÇÃO DE SUAS VIDAS, A PARTIR DE UM MODELO DE TOMADA DE DECISÃO, FORTALECENDO O ESFORÇO COOPERATIVO ENTRE POLÍCIA, ESCOLA E FAMÍLIA.

Regiões	Físico			Orçamentário		
	Programado PPAG	Executado Jan/Dez	%	Programado PPAG	Executado Jan/Dez	%
Estadual	120.000	0	0,00	176.431,00	0,00	0,00
Região Intermediária de Barbacena	0	9.093	-	0,00	0,00	-
Região Intermediária de Belo Horizonte	0	43.590	-	0,00	0,00	-
Região Intermediária de Divinópolis	0	8.453	-	0,00	0,00	-
Região Intermediária de Governador Valadares	0	5.631	-	0,00	0,00	-
Região Intermediária de Ipatinga	0	7.004	-	0,00	0,00	-
Região Intermediária de Juíz de Fora	0	12.198	-	0,00	0,00	-
Região Intermediária de Montes Claros	0	15.040	-	0,00	0,00	-
Região Intermediária de Patos de Minas	0	6.255	-	0,00	0,00	-
Região Intermediária de Pouso Alegre	0	13.616	-	0,00	0,00	-
Região Intermediária de Teófilo Otoni	0	5.408	-	0,00	0,00	-
Região Intermediária de Uberaba	0	7.276	-	0,00	0,00	-
Região Intermediária de Uberlândia	0	6.060	-	0,00	0,00	-
Região Intermediária de Varginha	0	12.480	-	0,00	0,00	-
Total	120.000	152.104	126,75	176.431,00	0,00	0,00

RELATÓRIO INSTITUCIONAL DE MONITORAMENTO - PROGRAMAS SOCIAIS
DEMONSTRATIVO DE EXECUÇÃO FÍSICA E FINANCEIRA - JAN A DEZ
SEGURANÇA PÚBLICA

AÇÃO : 4166 - GRUPO ESPECIAL DE POLICIAMENTO EM ÁREAS DE RISCO (GEPAR)

Demais Projetos e Atividades

Produto : LOCALIDADE ATENDIDA

Unidade de Medida : LOCALIDADE

DETALHAMENTO DO PRODUTO: REESTRUTURAÇÃO DO SERVIÇO GEPAR, QUE TOTALIZAM HOJE 61 TERRITÓRIOS, QUE ABRANGEM 122 ÁREAS DE RISCO (BAIRROS OU VILAS). O PRODUTO REFERE-SE À CADA SERVIÇO GEPAR ESTRUTURADO, VIABILIZANDO A ATUAÇÃO NO RESPECTIVO TERRITÓRIO, COM VISTAS A APRIMORAR O SERVIÇO PRESTADO À POPULAÇÃO. A REESTRUTURAÇÃO DO SERVIÇO CONTEMPLA: SEGURANÇA EM ÁREAS DE RISCO POTENCIALIZADA, ASSIM CONSIDERADAS AS AÇÕES DE CAPACITAÇÃO ESPECÍFICA (GEPAR), DE EFETIVO (TRÊS POLICIAIS POR GUARNIÇÃO) E DE INVESTIMENTOS LOGÍSTICOS PRÓPRIOS DO SERVIÇO (VEÍCULO ADEQUADO, ARMAMENTO E EQUIPAMENTO ADEQUADOS PARA ATUAÇÃO PREVENTIVA E PRONTA RESPOSTA EM ÁREAS DE RISCO).

PÚBLICO ALVO: FAMÍLIAS E GRUPOS DE PESSOAS RESIDENTES EM ÁREAS COM ALTAS TAXAS DE CRIMINALIDADE VIOLENTA

FINALIDADE: A AÇÃO VISA POTENCIALIZAR, POR MEIO DO GEPAR, O POLICIAMENTO OSTENSIVO, A FIM DE ASSEGURAR A PRESERVAÇÃO DA ORDEM PÚBLICA, A INCOLUMIDADE DAS PESSOAS E DO PATRIMÔNIO, NAS ÁREAS DE RISCOS ONDE A TAXA DE HOMICÍDIO, O TRÁFICO DE DROGAS, A CIRCULAÇÃO DE ARMAS DE FOGO E A DELINQUÊNCIA INFANTO-JUVENIL EVOLUAM PARA UM QUADRO DE DESCONTROLE SOCIAL, DEVIDAMENTE CONSTATADO POR MEIO DE ESTUDOS TÉCNICOS, ONDE POSSA EMERGIR FOCO DE ASSOCIAÇÃO DELITUOSA (CRIME ORGANIZADO) QUE DESESTABILIZE O AMBIENTE SEGURO.

Regiões	Físico			Orçamentário		
	Programado PPAG	Executado Jan/Dez	%	Programado PPAG	Executado Jan/Dez	%
Estadual	122	0	0,00	1.000,00	0,00	0,00
Região Intermediária de Belo Horizonte	0	94	-	0,00	335.441,33	-
Região Intermediária de Governador Valadares	0	4	-	0,00	14.274,10	-
Região Intermediária de Juíz de Fora	0	4	-	0,00	14.274,09	-
Região Intermediária de Montes Claros	0	3	-	0,00	10.705,57	-
Região Intermediária de Pouso Alegre	0	2	-	0,00	7.137,04	-
Região Intermediária de Teófilo Otoni	0	2	-	0,00	7.137,05	-
Região Intermediária de Uberaba	0	2	-	0,00	7.137,05	-
Região Intermediária de Uberlândia	0	8	-	0,00	28.548,20	-
Região Intermediária de Varginha	0	3	-	0,00	10.705,57	-
Total	122	122	100,00	1.000,00	435.360,00	43.536,00

AÇÃO : 4169 - BASES COMUNITÁRIAS

Demais Projetos e Atividades

Produto : SERVIÇO NOVO/REESTRUTURADO IMPLEMENTADO

Unidade de Medida : UNIDADE

DETALHAMENTO DO PRODUTO: AS BASES COMUNITÁRIAS SÃO EDIFICAÇÕES FÍSICAS OU VEÍCULOS DO TIPO VAN, DEVIDAMENTE EQUIPADOS COM CÂMERAS DE VIDEOMONITORAMENTO, RÁDIOS DIGITAIS, EQUIPAMENTOS DE SEGURANÇA E TECNOLOGIAS, DENTRE OUTROS E SUPLEMENTADAS POR MOTOCICLETAS. O POLICIAL MILITAR EMPREGADO NAS BASES COMUNITÁRIAS DEVE POSSUIR CAPACITAÇÃO ESPECÍFICA, TER ACESSO ÀS NOVAS TECNOLOGIAS UTILIZADAS NA PMMG, PARA RESOLVER, EM CONJUNTO COM A COMUNIDADE, OS PROBLEMAS LOCAIS DE SEGURANÇA PÚBLICA.

PÚBLICO ALVO: CIDADÃOS

FINALIDADE: A AÇÃO VISA POTENCIALIZAR, POR MEIO DAS BASES COMUNITÁRIAS, O POLICIAMENTO OSTENSIVO A FIM DE ASSEGURAR A PRESERVAÇÃO DA ORDEM PÚBLICA, A INCOLUMIDADE DAS PESSOAS E DO PATRIMÔNIO, POR MEIO DA FILOSOFIA DE POLÍCIA COMUNITÁRIA, POTENCIALIZADA PELA SETORIZAÇÃO DO POLICIAMENTO.

Regiões	Físico			Orçamentário		
	Programado PPAG	Executado Jan/Dez	%	Programado PPAG	Executado Jan/Dez	%
Estadual	145	0	0,00	122.511,00	0,00	0,00
Região Intermediária de Belo Horizonte	0	37	-	0,00	28.720,35	-
Região Intermediária de Divinópolis	0	18	-	0,00	14.060,82	-
Região Intermediária de Montes Claros	0	20	-	0,00	15.623,14	-
Região Intermediária de Patos de Minas	0	4	-	0,00	3.124,63	-
Região Intermediária de Teófilo Otoni	0	8	-	0,00	6.249,26	-
Região Intermediária de Uberaba	0	20	-	0,00	15.623,14	-
Região Intermediária de Uberlândia	0	39	-	0,00	30.647,57	-
Região Intermediária de Varginha	0	8	-	0,00	6.249,25	-
Total	145	154	106,21	122.511,00	120.298,16	98,19

RELATÓRIO INSTITUCIONAL DE MONITORAMENTO - PROGRAMAS SOCIAIS
DEMONSTRATIVO DE EXECUÇÃO FÍSICA E FINANCEIRA - JAN A DEZ
SEGURANÇA PÚBLICA

AÇÃO : 4214 - POLICIAMENTO ESPECIALIZADO

Demais Projetos e Atividades

Produto : OPERAÇÃO REALIZADA **Unidade de Medida : OPERAÇÃO**

DETALHAMENTO DO PRODUTO: EXECUTAR AS ATIVIDADES DE POLICIAMENTO ESPECIALIZADO QUE ENVOLVEM OCORRÊNCIAS DE ALTA COMPLEXIDADE, ALÉM DA COORDENAÇÃO, CONTROLE E EMPREGO DAS FORÇAS DE MANOBRA DO COMANDANTE-GERAL EM TODO O ESTADO DE MINAS GERAIS

PÚBLICO ALVO: CIDADÃO

FINALIDADE: ATUAR EM OPERAÇÕES DE CONTROLE DE DISTÚRBIOS, EM OCORRÊNCIAS DE ALTA COMPLEXIDADE E EM RECOBRIMENTO DE INTERVENÇÕES POLICIAIS QUE SUPEREM A CAPACIDADE DE RESPOSTA DO POLICIAMENTO OSTENSIVO GERAL, COM FINALIDADE DE PRESERVAÇÃO DA ORDEM PÚBLICA E DA INCOLUMIDADE DAS PESSOAS E DO PATRIMÔNIO, NO ÂMBITO DO ESTADO DE MINAS GERAIS.

Regiões	Físico			Orçamentário		
	Programado PPAG	Executado Jan/Dez	%	Programado PPAG	Executado Jan/Dez	%
Estadual	6.275	0	0,00	195.173.158,00	0,00	0,00
Região Intermediária de Barbacena	0	5	-	0,00	802,55	-
Região Intermediária de Belo Horizonte	0	9.489	-	0,00	158.991.329,96	-
Região Intermediária de Divinópolis	0	8	-	0,00	3.389,91	-
Região Intermediária de Juiz de Fora	0	57	-	0,00	207.662,86	-
Região Intermediária de Montes Claros	0	5	-	0,00	3.636,44	-
Região Intermediária de Patos de Minas	0	5	-	0,00	1.533,73	-
Região Intermediária de Pouso Alegre	0	1	-	0,00	178,15	-
Região Intermediária de Uberaba	0	5	-	0,00	1.216,30	-
Região Intermediária de Uberlândia	0	20	-	0,00	10.525,63	-
Total	6.275	9.595	152,91	195.173.158,00	159.220.275,53	81,58

AÇÃO : 4432 - PREVENÇÃO À VIOLÊNCIA DOMÉSTICA

Demais Projetos e Atividades

Produto : PESSOA ATENDIDA / PROTEGIDA **Unidade de Medida : PESSOA**

DETALHAMENTO DO PRODUTO: PARA A ENTREGA FINAL, HÁ NECESSIDADE DE CAPACITAR POLICIAIS MILITARES ATRAVÉS DE CURSOS ESPECÍFICOS PARA ATUAREM NA PPVD (2ª RESPOSTA), BEM COMO SUPRI-LOS COM EQUIPAMENTOS VISANDO A PRESTAÇÃO DO SERVIÇO. A ATIVIDADE SE DESENVOLVE ATRAVÉS DE VISITAS PREVENTIVAS PARA VÍTIMAS E AUTORES, ALÉM DE AÇÕES INTEGRADAS COM A REDE DE APOIO À MULHER, COMO FORMA DE DISSUADIR E REPRIMIR A VIOLÊNCIA DOMÉSTICA.

PÚBLICO ALVO: MULHERES VÍTIMAS DE VIOLÊNCIA

FINALIDADE: A AÇÃO VISA PREVENIR OS CRIMES RELACIONADOS À VIOLÊNCIA DOMÉSTICA E FAMILIAR CONTRA A MULHER, DE FORMA A REDUZIR OS CRIMES DE FEMINICÍDIO, QUEBRANDO O CICLO DA VIOLÊNCIA E O AGRAVAMENTO DAS SITUAÇÕES A QUE ESTÃO SUBMETIDAS AS VÍTIMAS.

Regiões	Físico			Orçamentário		
	Programado PPAG	Executado Jan/Dez	%	Programado PPAG	Executado Jan/Dez	%
Estadual	20.000	0	0,00	1.000,00	0,00	0,00
Região Intermediária de Barbacena	0	516	-	0,00	18.732,75	-
Região Intermediária de Belo Horizonte	0	7.588	-	0,00	212.068,70	-
Região Intermediária de Divinópolis	0	313	-	0,00	7.937,10	-
Região Intermediária de Governador Valadares	0	542	-	0,00	22.144,80	-
Região Intermediária de Ipatinga	0	690	-	0,00	22.700,30	-
Região Intermediária de Juiz de Fora	0	760	-	0,00	11.350,15	-
Região Intermediária de Montes Claros	0	1.255	-	0,00	36.669,79	-
Região Intermediária de Patos de Minas	0	515	-	0,00	39.527,34	-
Região Intermediária de Pouso Alegre	0	721	-	0,00	43.257,68	-
Região Intermediária de Teófilo Otoni	0	474	-	0,00	22.144,80	-
Região Intermediária de Uberaba	0	1.224	-	0,00	41.352,97	-
Região Intermediária de Uberlândia	0	609	-	0,00	6.349,68	-
Região Intermediária de Varginha	0	1.372	-	0,00	14.763,20	-
Total	20.000	16.579	82,90	1.000,00	498.999,26	49.899,93

RELATÓRIO INSTITUCIONAL DE MONITORAMENTO - PROGRAMAS SOCIAIS
DEMONSTRATIVO DE EXECUÇÃO FÍSICA E FINANCEIRA - JAN A DEZ
SEGURANÇA PÚBLICA

AÇÃO : 4474 - DIVISA SEGURA

Projetos estratégicos

Ação com meta física não cumulativa

Modernização dos Órgãos de Segurança Pública e de Defesa Social

Produto : MUNICÍPIOS ABRANGIDOS

Unidade de Medida : MUNICÍPIO

DETALHAMENTO DO PRODUTO: SISTEMA IMPLANTADO NA INFRAESTRUTURA DE TI DA PMMG, QUE FOI DEVIDAMENTE MODERNIZADA PARA COMPORTAR A AMPLIAÇÃO DA QUANTIDADE DE CÂMERAS A ELE INTEGRADAS E, CONSEQUENTEMENTE O AUMENTO DA QUANTIDADE DE DETECÇÕES DIÁRIAS. INTEGRAÇÃO COM ALGORITMOS DE INTELIGÊNCIA ARTIFICIAL A SEREM CONTRATADOS JUNTO AO MERCADO PARA RECONHECER PADRÕES DE TRÁFEGO DE VEÍCULOS E PARA RECONHECIMENTO DE VEÍCULOS CLONADOS (O CUSTEIO DOS ALGORITMOS NÃO ESTÁ INCLuíDO, MAS SIM A SUA INTEGRAÇÃO). SERVIÇO DE MANUTENÇÃO E DESENVOLVIMENTO DE SOFTWARE PARA MELHORIA CONTÍNUA DO SISTEMA HÉLIOS.

PÚBLICO ALVO: POLICIAIS MILITARES DO ESTADO DE MINAS GERAIS

FINALIDADE: O PROJETO DIVISA SEGURA DO GOVERNO DE MINAS GERAIS TRAZ CONSIGO A CRIAÇÃO DE INFRAESTRUTURA CAPAZ DE REALIZAR A DETECÇÃO DE VEÍCULOS EM TRÂNSITO NO ESTADO. ESTA AÇÃO POSSIBILITARÁ A POLÍCIA MILITAR UTILIZAR AS INFORMAÇÕES DE DETECÇÃO GERADAS PELO SISTEMA HÉLIOS. O SISTEMA HÉLIOS DA PMMG CUJA TEM A FINALIDADE DE MONITORAR, EMITIR ALERTAS E FISCALIZAR VEÍCULOS EM SITUAÇÃO IRREGULAR E DE INTERESSE DA SEGURANÇA PÚBLICA.

Regiões	Físico			Orçamentário		
	Programado PPAG	Executado Jan/Dez	%	Programado PPAG	Executado Jan/Dez	%
Região Intermediária de Barbacena	9	16	177,78	26.577,00	18.640,25	70,14
Região Intermediária de Belo Horizonte	27	41	151,85	79.731,00	53.120,45	66,62
Região Intermediária de Divinópolis	16	25	156,25	47.248,00	33.430,38	70,76
Região Intermediária de Governador Valadares	4	12	300,00	11.812,00	16.803,73	142,26
Região Intermediária de Ipatinga	6	23	383,33	17.718,00	23.321,26	131,62
Região Intermediária de Juiz de Fora	27	32	118,52	79.731,00	45.549,13	57,13
Região Intermediária de Montes Claros	13	26	200,00	38.471,00	32.592,55	84,72
Região Intermediária de Patos de Minas	16	19	118,75	47.248,00	26.257,36	55,57
Região Intermediária de Pouso Alegre	22	36	163,64	64.966,00	47.535,85	73,17
Região Intermediária de Teófilo Otoni	11	17	154,55	32.483,00	25.051,90	77,12
Região Intermediária de Uberaba	14	17	121,43	41.342,00	25.571,23	61,85
Região Intermediária de Uberlândia	10	15	150,00	29.530,00	21.225,82	71,88
Região Intermediária de Varginha	15	29	193,33	44.295,00	40.643,65	91,76
Total	190	308	162,11	561.152,00	409.743,56	73,02

AÇÃO : 4507 - SEGURANÇA RURAL

Projetos estratégicos

Modernização dos Órgãos de Segurança Pública e de Defesa Social

Produto : SERVIÇO NOVO/REESTRUTURADO IMPLEMENTADO

Unidade de Medida : UNIDADE

DETALHAMENTO DO PRODUTO: GUARNIÇÃO COMPOSTA POR DOIS OU TRÊS POLICIAIS MILITARES, DEVIDAMENTE CAPACITADOS COM O CURSO DE PATRULHA RURAL, QUE ATUAM EM VEÍCULO DE QUATRO RODAS UTILIZANDO ARMAMENTO E EQUIPAMENTO ADEQUADOS PARA ATUAÇÃO PREVENTIVA E PRONTA RESPOSTA NO MEIO RURAL.

PÚBLICO ALVO: COMUNIDADES RURAIS

FINALIDADE: REALIZAR O POLICIAMENTO OSTENSIVO NO MEIO RURAL, A FIM DE ASSEGURAR A PRESERVAÇÃO DA ORDEM PÚBLICA E INCOLUMIDADE DAS PESSOAS E DO PATRIMÔNIO POR MEIO DE AÇÕES E OPERAÇÕES PARA PREVENIR E REPRIMIR OS CRIMES, MELHORAR A SENSÇÃO DE SEGURANÇA E CONTRIBUIR COM A QUALIDADE DE VIDA NO MEIO RURAL.

Regiões	Físico			Orçamentário		
	Programado PPAG	Executado Jan/Dez	%	Programado PPAG	Executado Jan/Dez	%
Estadual	127	127	100,00	42.631,00	42.630,00	100,00
Total	127	127	100,00	42.631,00	42.630,00	100,00

RELATÓRIO INSTITUCIONAL DE MONITORAMENTO - PROGRAMAS SOCIAIS
DEMONSTRATIVO DE EXECUÇÃO FÍSICA E FINANCEIRA - JAN A DEZ
SEGURANÇA PÚBLICA

AÇÃO : 4558 - MODERNIZAÇÃO E ESTRUTURAÇÃO DA POLÍCIA MILITAR DE MINAS GERAIS

Projetos estratégicos

Ação com meta física não cumulativa

Modernização dos Órgãos de Segurança Pública e de Defesa Social

Produto : AÇÕES E PROJETOS

Unidade de Medida : AÇÃO E PROJETO

DETALHAMENTO DO PRODUTO: REALIZAÇÃO DE AÇÕES, PROJETOS E SERVIÇOS ESTRATÉGICOS PARA A PMMG, POR MEIO DA CAPTAÇÃO DE RECURSOS ORÇAMENTÁRIOS OU EXTRAORÇAMENTÁRIOS, A FIM DE POTENCIALIZAR A AÇÃO DO ÓRGÃO NO CUMPRIMENTO DE SUAS COMPETÊNCIAS E ATRIBUIÇÕES.

PÚBLICO ALVO: POPULAÇÃO MINEIRA

FINALIDADE: VIABILIZAR INVESTIMENTOS, PRIORITARIAMENTE EXTRAORÇAMENTÁRIOS, DESTINADOS À AÇÕES ESTRATÉGICAS DA POLÍCIA MILITAR DE MINAS GERAIS, COM VISTAS A MODERNIZAR E ESTRUTURAR A LOGÍSTICA, OS SERVIÇOS E UNIDADES DA PMMG, COM PROPÓSITO DE OTIMIZAR O SERVIÇO PÚBLICO OFERTADO AO CIDADÃO MINEIRO, MELHORAR A SEGURANÇA E O DESEMPENHO INSTITUCIONAL EM TODAS AS SUAS ÁREAS DE ATUAÇÃO.

Regiões	Físico			Orçamentário		
	Programado PPAG	Executado Jan/Dez	%	Programado PPAG	Executado Jan/Dez	%
Estadual	1	0	0,00	18.183.006,00	28.649.494,74	157,56
Região Intermediária de Barbacena	0	0	-	0,00	156.992,00	-
Região Intermediária de Belo Horizonte	0	1	-	0,00	4.596.063,67	-
Região Intermediária de Divinópolis	0	0	-	0,00	18.784,00	-
Região Intermediária de Ipatinga	0	0	-	0,00	50.000,00	-
Região Intermediária de Juiz de Fora	0	0	-	0,00	1.343.042,00	-
Região Intermediária de Montes Claros	0	0	-	0,00	35.884,00	-
Região Intermediária de Patos de Minas	0	0	-	0,00	28.176,00	-
Região Intermediária de Pouso Alegre	0	0	-	0,00	28.176,00	-
Região Intermediária de Teófilo Otoni	0	0	-	0,00	564.718,04	-
Região Intermediária de Uberaba	0	0	-	0,00	18.784,00	-
Região Intermediária de Varginha	0	0	-	0,00	65.744,00	-
Total	1	1	100,00	18.183.006,00	35.555.858,45	195,54

RELATÓRIO INSTITUCIONAL DE MONITORAMENTO - PROGRAMAS SOCIAIS
DEMONSTRATIVO DE EXECUÇÃO FÍSICA E FINANCEIRA - JAN A DEZ
SEGURANÇA PÚBLICA

PROGRAMA : 139 - GESTÃO INTEGRADA DE SEGURANÇA PÚBLICA

Programa Multissetorial

UNIDADE RESPONSÁVEL : 1451 - SECRETARIA DE ESTADO DE JUSTIÇA E SEGURANÇA PÚBLICA

OBJETIVO DO PROGRAMA : PROMOVER A QUALIDADE DA ATUAÇÃO E INTEGRAÇÃO DE AÇÕES E INFORMAÇÕES DO SISTEMA DE SEGURANÇA PÚBLICA, OBJETIVANDO A REDUÇÃO DA INCIDÊNCIA DE CRIMES, CONTRAÇÕES, VIOLÊNCIAS, ACIDENTES E VIOLAÇÕES DE DIREITOS.

Regiões	Orçamentário		
	Programado PPAG	Executado Jan/Dez	%
Estadual	79.082.654,00	70.082.397,17	88,62
Região Intermediária de Barbacena	0,00	3.555,00	-
Região Intermediária de Belo Horizonte	47.485.900,00	76.846.451,39	161,83
Região Intermediária de Divinópolis	0,00	0,00	-
Região Intermediária de Governador Valadares	180.000,00	209.824,39	116,57
Região Intermediária de Ipatinga	0,00	3.555,00	-
Região Intermediária de Juiz de Fora	110.000,00	220.146,49	200,13
Região Intermediária de Montes Claros	360.000,00	1.695.843,17	471,07
Região Intermediária de Patos de Minas	0,00	25.387,72	-
Região Intermediária de Pouso Alegre	0,00	3.555,00	-
Região Intermediária de Teófilo Otoni	0,00	3.555,00	-
Região Intermediária de Uberaba	200.000,00	261.366,64	130,68
Região Intermediária de Uberlândia	200.000,00	345.944,58	172,97
Região Intermediária de Varginha	0,00	3.555,00	-
Total	127.618.554,00	149.705.136,55	117,31

AÇÕES DO PROGRAMA POR UNIDADE ORÇAMENTÁRIA

1451 - SECRETARIA DE ESTADO DE JUSTIÇA E SEGURANÇA PÚBLICA

AÇÃO : 1056 - PRODUÇÃO DE INFORMAÇÕES E CONHECIMENTOS DE JUSTIÇA E SEGURANÇA PÚBLICA

Demais Projetos e Atividades

Produto : RELATÓRIO PRODUZIDO

Unidade de Medida : RELATÓRIO

DETALHAMENTO DO PRODUTO: RELATÓRIO APRESENTANDO DIRETRIZES PARA MELHORIA DA PRODUÇÃO DE INFORMAÇÕES E CONHECIMENTOS DE JUSTIÇA E SEGURANÇA PÚBLICA.

PÚBLICO ALVO: SOCIEDADE CIVIL, ÓRGÃOS DE SEGURANÇA PÚBLICA, IMPRENSA, UNIVERSIDADES E CENTROS DE PESQUISA.

FINALIDADE: CONTRIBUIR PARA O AUMENTO DA QUALIDADE, CONFIABILIDADE E UTILIDADE DAS INFORMAÇÕES DE JUSTIÇA E SEGURANÇA PÚBLICA, POR MEIO DE PROJETOS QUE VIABILIZEM A AMPLIAÇÃO DE ESCOPO, A EVOLUÇÃO METODOLÓGICA, O APERFEIÇOAMENTO DE PROCESSOS E SISTEMAS, A CÉLEBRAÇÃO DE PARCERIAS E A MELHORIA DAS CONDIÇÕES DE TRABALHO DO OBSERVATÓRIO DE SEGURANÇA PÚBLICA.

Regiões	Físico			Orçamentário		
	Programado PPAG	Executado Jan/Dez	%	Programado PPAG	Executado Jan/Dez	%
Região Intermediária de Belo Horizonte	1	0	0,00	1.000,00	0,00	0,00
Total	1	0	0,00	1.000,00	0,00	0,00

RELATÓRIO INSTITUCIONAL DE MONITORAMENTO - PROGRAMAS SOCIAIS
DEMONSTRATIVO DE EXECUÇÃO FÍSICA E FINANCEIRA - JAN A DEZ
SEGURANÇA PÚBLICA

AÇÃO : 4400 - MANUTENÇÃO DE MORÁDIAS FUNCIONAIS PARA SERVIDORES EM SITUAÇÃO DE RISCO

Demais Projetos e Atividades

Ação com meta física não cumulativa

Produto : UNIDADE HABITACIONAL DISPONÍVEL

Unidade de Medida : UNIDADE HABITACIONAL

DETALHAMENTO DO PRODUTO: PERMISSÃO TEMPORÁRIA DE USO DE MORADIA FUNCIONAL, EM CARÁTER EMERGENCIAL E PRECÁRIO, AOS SERVIDORES DA ATIVA DO ESTADO QUE COMPÕEM OS ÓRGÃOS DO SISTEMA DE SEGURANÇA PÚBLICA, CONFORME PREVÊ O DECRETO ESTADUAL Nº 46109/2012, QUE, PELA NATUREZA DE SUAS ATIVIDADES E PELA LOCALIZAÇÃO DE SUA RESIDÊNCIA, TENHAM SUA VIDA, OU A DE SEUS FAMILIARES, SUBMETIDA À SITUAÇÃO DE RISCO OU DE AMEAÇA À INTEGRIDADE FÍSICA, COMPROVADA POR MEIO DE PROCEDIMENTO ADMINISTRATIVO INSTAURADO NO ÂMBITO DA INSTITUIÇÃO À QUAL SE ENCONTRA VINCULADO O SERVIDOR, E QUE NÃO DISPONHAM DE RECURSOS PARA CUSTEAR A MUDANÇA DE MORADIA.

PÚBLICO ALVO: SERVIDORES DA ATIVA PERTECENTES AOS ÓRGÃOS QUE COMPÕEM O SISTEMA DE SEGURANÇA PÚBLICA DO ESTADO

FINALIDADE: CONCEDER O USO DE MORADIA FUNCIONAL, EM CARÁTER EMERGENCIAL, POR TEMPO DETERMINADO, AOS SERVIDORES DOS ÓRGÃOS QUE COMPÕEM O SISTEMA DE SEGURANÇA PÚBLICA DO ESTADO, CONFORME PREVÊ O DECRETO 46109, DE 14/12/2012.

Regiões	Físico			Orçamentário		
	Programado PPAG	Executado Jan/Dez	%	Programado PPAG	Executado Jan/Dez	%
Região Intermediária de Belo Horizonte	73	62	84,93	359.974,00	163.494,07	45,42
Total	73	62	84,93	359.974,00	163.494,07	45,42

AÇÃO : 4412 - OPERACIONALIZAÇÃO DA POLÍTICA DE INTEGRAÇÃO DA SEGURANÇA PÚBLICA DE MINAS GERAIS

Projetos estratégicos

Modernização dos Órgãos de Segurança Pública e de Defesa Social

Produto : PORTFÓLIO DE EXECUÇÃO DE AÇÕES INTEGRADAS

Unidade de Medida : PORTIFOLIO

DETALHAMENTO DO PRODUTO: PORTFÓLIOS ENTREGUES - DIAGNÓSTICOS, PLANOS, MONITORAMENTOS E AVALIAÇÕES; PROJETOS IMPLEMENTADOS.

PÚBLICO ALVO: SOCIEDADE CIVIL, ÓRGÃOS DE SEGURANÇA PÚBLICA, ADMINISTRAÇÃO PÚBLICA MUNICIPAL, ESTADUAL E FEDERAL

FINALIDADE: APRIMORAR OS PROCESSOS DE INTEGRAÇÃO DA SEGURANÇA PÚBLICA E DEFESA SOCIAL, A PARTIR DO USO DE DADOS DE INTELIGÊNCIA VISANDO A MELHORIA DOS RESULTADOS PARA ENFRENTAMENTO DA CRIMINALIDADE E MITIGAÇÃO DOS PROBLEMAS COMPLEXOS DE SEGURANÇA PÚBLICA.

Regiões	Físico			Orçamentário		
	Programado PPAG	Executado Jan/Dez	%	Programado PPAG	Executado Jan/Dez	%
Estadual	10	0	0,00	39.995.000,00	1.294.013,58	3,24
Região Intermediária de Belo Horizonte	0	10	-	1.518.957,00	35.368.146,86	2.328,45
Região Intermediária de Governador Valadares	0	0	-	180.000,00	206.269,39	114,59
Região Intermediária de Juiz de Fora	0	0	-	110.000,00	216.591,49	196,90
Região Intermediária de Montes Claros	0	0	-	360.000,00	1.692.288,17	470,08
Região Intermediária de Patos de Minas	0	0	-	0,00	17.655,72	-
Região Intermediária de Uberaba	0	0	-	200.000,00	261.366,64	130,68
Região Intermediária de Uberlândia	0	0	-	200.000,00	293.397,08	146,70
Total	10	10	100,00	42.563.957,00	39.349.728,93	92,45

RELATÓRIO INSTITUCIONAL DE MONITORAMENTO - PROGRAMAS SOCIAIS
DEMONSTRATIVO DE EXECUÇÃO FÍSICA E FINANCEIRA - JAN A DEZ
SEGURANÇA PÚBLICA

AÇÃO : 4413 - INTEGRAÇÃO OPERACIONAL E AÇÕES DE COMANDO E CONTROLE NO ATENDIMENTO DE DENÚNCIAS E CHAMADAS DE EMERGÊNCIA POLICIAL E DE BOMBEIRO

Demais Projetos e Atividades

Produto : CHAMADAS DE DENÚNCIAS E EMERGÊNCIA POLICIAL E DE BOMBEIRO ATENDIDAS

Unidade de Medida : CHAMADA ATENDIDA

DETALHAMENTO DO PRODUTO: AS CHAMADAS ATENDIDAS ENLOBAM OS ATENDIMENTOS REALIZADOS PELOS SERVIÇOS DE TELEATENDIMENTO DO CIAD (EMERGÊNCIAS POLICIAL E DE BOMBEIRO) E DO DISQUE DENÚNCIA UNIFICADO (DDU), OPERAÇÕES INTEGRADAS VOLTADAS PARA COMBATE À CRIMINALIDADE, MOBILIDADE, DEFESA CIVIL, GRANDES EVENTOS COM O OBJETIVO DE PROMOVER A SEGURANÇA PÚBLICA E MONITORAMENTO DA VIOLÊNCIA EM EVENTOS CULTURAIS E ESPORTIVOS ATRAVÉS DA COMOVEEC. ATUALIZAÇÃO DA ARTICULAÇÃO TERRITORIAL DOS ÓRGÃOS DO SISTEMA INTEGRADO DE DEFESA SOCIAL - SIDS.

PÚBLICO ALVO: SOCIEDADE CIVIL, ÓRGÃOS DE SEGURANÇA PÚBLICA, ADMINISTRAÇÃO PÚBLICA MUNICIPAL, ESTADUAL E FEDERAL

FINALIDADE: POTENCIALIZAR AS AÇÕES DIÁRIAS E EXTRAORDINÁRIAS DE SEGURANÇA PÚBLICA E DEFESA SOCIAL POR MEIO DA COMUNICAÇÃO, COORDENAÇÃO E INTEGRAÇÃO DAS AÇÕES RELATIVAS AOS ÓRGÃOS ENVOLVIDOS NO ATENDIMENTO DE DENÚNCIAS E CHAMADAS DE EMERGÊNCIA POLICIAL E DE BOMBEIRO E AÇÕES DE COMANDO E CONTROLE. CRIAR CONDIÇÕES PARA REDUÇÃO DA CRIMINALIDADE, POR MEIO DA INTEGRAÇÃO DOS ÓRGÃOS DE SEGURANÇA PÚBLICA E OTIMIZAÇÃO DE SEUS FLUXOS E PROCESSOS DE TRABALHO, PRESERVANDO, ASSIM, A ORDEM PÚBLICA E A INCOLUMIDADE DAS PESSOAS E DO PATRIMÔNIO.

Regiões	Físico			Orçamentário		
	Programado PPAG	Executado Jan/Dez	%	Programado PPAG	Executado Jan/Dez	%
Estadual	0	0	-	0,00	1.286,87	-
Região Intermediária de Belo Horizonte	4.800.000	4.829.797	100,62	45.605.969,00	37.524.592,45	82,28
Total	4.800.000	4.829.797	100,62	45.605.969,00	37.525.879,32	82,28

AÇÃO : 4414 - ESTRUTURAÇÃO E MANUTENÇÃO DE UM SISTEMA ESTADUAL DE INTELIGÊNCIA DE SEGURANÇA PÚBLICA EM MINAS GERAIS

Demais Projetos e Atividades

Produto : RELATÓRIO DE DESENVOLVIMENTO DE ATIVIDADES DE INTELIGÊNCIA

Unidade de Medida : RELATÓRIO

DETALHAMENTO DO PRODUTO: PRODUÇÃO DE RELATÓRIO QUE COMPREENDA AS ATIVIDADES DESENVOLVIDAS NOS EIXOS DA AÇÃO, RELATIVAMENTE À PROMOÇÃO DA INTEGRAÇÃO DA INTELIGÊNCIA, À CAPACITAÇÃO NOS CAMPOS DA GESTÃO DO CONHECIMENTO E DA ATIVIDADE DE INTELIGÊNCIA

PÚBLICO ALVO: AGÊNCIAS DE INTELIGÊNCIA EM SEGURANÇA PÚBLICA E AUTORIDADES EM POSIÇÃO DECISÓRIA

FINALIDADE: PROMOVER A INTEGRAÇÃO ENTRE AS AGÊNCIAS DE INTELIGÊNCIA DAS INSTITUIÇÕES QUE COMPÕEM UM SISTEMA ESTADUAL DE SEGURANÇA PÚBLICA, PADRONIZANDO E VIABILIZANDO PROCESSOS DE ACOMPANHAMENTO DE GRANDES EVENTOS, CAPACITAÇÃO E USO COMPARTILHADO DE RECURSOS TECNOLÓGICOS AVANÇADOS, POTENCIALIZANDO A CAPACIDADE DE OBTENÇÃO, PROCESSAMENTO E DIFUSÃO DE DADOS E INFORMAÇÕES, PERMITINDO, ASSIM, QUE SEJA POSSÍVEL PREVER, PREVENIR, NEUTRALIZAR E REPRIMIR ATOS CRIMINOSOS DE QUALQUER NATUREZA.

Regiões	Físico			Orçamentário		
	Programado PPAG	Executado Jan/Dez	%	Programado PPAG	Executado Jan/Dez	%
Estadual	156	0	0,00	131.280,00	0,00	0,00
Região Intermediária de Belo Horizonte	0	384	-	0,00	88.940,00	-
Total	156	384	246,15	131.280,00	88.940,00	67,75

RELATÓRIO INSTITUCIONAL DE MONITORAMENTO - PROGRAMAS SOCIAIS
DEMONSTRATIVO DE EXECUÇÃO FÍSICA E FINANCEIRA - JAN A DEZ
SEGURANÇA PÚBLICA

AÇÃO : 4415 - RECRUTAMENTO, SELEÇÃO, FORMAÇÃO, CAPACITAÇÃO E TREINAMENTO DOS PROFISSIONAIS DO SISTEMA DE JUSTIÇA E SEGURANÇA PÚBLICA

Demais Projetos e Atividades

Produto : ATIVIDADES DE FORMAÇÃO, CAPACITAÇÃO E TREINAMENTO

Unidade de Medida : ATIVIDADE

DETALHAMENTO DO PRODUTO: FORMAÇÃO PROFISSIONAL É O CONJUNTO DE ATIVIDADES QUE VISAM À AQUISIÇÃO TEÓRICA E/OU PRÁTICA DE HABILIDADES, CONHECIMENTOS E ATITUDES EXIGIDOS PARA O EXERCÍCIO PRÓPRIO DE UMA FUNÇÃO; TREINAMENTO É A AQUISIÇÃO SISTEMÁTICA DE ATITUDES, CONCEITOS, CONHECIMENTOS OU HABILIDADES QUE RESULTAM NA MELHORIA DO DESEMPENHO DAS ATIVIDADES PROFISSIONAIS. COMPREENDE UMA EDUCAÇÃO PROFISSIONAL VOLTADA PARA A MELHORIA DAS ATIVIDADES REALIZADAS PELOS TREINADOS DENTRO DAS INSTITUIÇÕES; A CAPACITAÇÃO VISA A LEVAR INFORMAÇÕES NECESSÁRIAS AO AGENTE PÚBLICO PARA QUALIFICAÇÃO E APRIMORAMENTO DE CONHECIMENTOS.

PÚBLICO ALVO: PROFISSIONAIS DO SISTEMA DE JUSTIÇA E SEGURANÇA PÚBLICA

FINALIDADE: FORMAR E QUALIFICAR PROFISSIONAIS DO SISTEMA DE JUSTIÇA E SEGURANÇA PÚBLICA PARA O DESEMPENHO DE SUAS FUNÇÕES.

Regiões	Físico			Orçamentário		
	Programado PPAG	Executado Jan/Dez	%	Programado PPAG	Executado Jan/Dez	%
Estadual	104	76	73,08	1.006.318,00	15.360.814,88	1.526,44
Região Intermediária de Barbacena	0	4	-	0,00	0,00	-
Região Intermediária de Belo Horizonte	0	147	-	0,00	287.525,70	-
Região Intermediária de Divinópolis	0	3	-	0,00	0,00	-
Região Intermediária de Governador Valadares	0	1	-	0,00	0,00	-
Região Intermediária de Ipatinga	0	1	-	0,00	0,00	-
Região Intermediária de Juíz de Fora	0	2	-	0,00	0,00	-
Região Intermediária de Montes Claros	0	2	-	0,00	0,00	-
Região Intermediária de Patos de Minas	0	6	-	0,00	0,00	-
Região Intermediária de Pouso Alegre	0	5	-	0,00	0,00	-
Região Intermediária de Teófilo Otoni	0	2	-	0,00	0,00	-
Região Intermediária de Uberaba	0	12	-	0,00	0,00	-
Região Intermediária de Uberlândia	0	2	-	0,00	0,00	-
Região Intermediária de Varginha	0	1	-	0,00	0,00	-
Total	104	264	253,85	1.006.318,00	15.648.340,58	1.555,01

RELATÓRIO INSTITUCIONAL DE MONITORAMENTO - PROGRAMAS SOCIAIS
DEMONSTRATIVO DE EXECUÇÃO FÍSICA E FINANCEIRA - JAN A DEZ
SEGURANÇA PÚBLICA

4691 - FUNDO ESTADUAL DE SEGURANÇA PÚBLICA DE MINAS GERAIS

AÇÃO : 2094 - APOIO ÀS AÇÕES DO FUNDO DE ESTADUAL DE SEGURANÇA PÚBLICA

Demais Projetos e Atividades

Produto : AÇÕES E PROJETOS

Unidade de Medida : AÇÃO E PROJETO

DETALHAMENTO DO PRODUTO: CONSIDERAM-SE AÇÕES E PROJETOS APOIADOS AQUELES QUE CONTEMPLAM INTERVENÇÕES NA ÁREA DE SEGURANÇA PÚBLICA, DESTINADOS AO DESENVOLVIMENTO DE AÇÕES QUE VISEM À REDUÇÃO E CONTROLE DA VIOLÊNCIA E DA CRIMINALIDADE EM TODO O ESTADO DE MINAS GERAIS E VALORIZAÇÃO E MELHORIA DA QUALIDADE DE VIDA DOS PROFISSIONAIS DE SEGURANÇA PÚBLICA.

PÚBLICO ALVO: POPULAÇÃO EM GERAL

FINALIDADE: POSSIBILITAR A OBTENÇÃO E ADMINISTRAÇÃO DE RECURSOS FINANCEIROS DESTINADOS AO DESENVOLVIMENTO DE AÇÕES QUE VISEM À REDUÇÃO E CONTROLE DA VIOLÊNCIA E DA CRIMINALIDADE EM TODO O ESTADO DE MINAS GERAIS E VALORIZAÇÃO E MELHORIA DA QUALIDADE DE VIDA DOS PROFISSIONAIS DE SEGURANÇA PÚBLICA, A PARTIR DA REGULAMENTAÇÃO DO FUNDO NACIONAL DE SEGURANÇA PÚBLICA (FNSP), BEM COMO DO FUNDO ESTADUAL DE SEGURANÇA PÚBLICA.

Regiões	Físico			Orçamentário		
	Programado PPAG	Executado Jan/Dez	%	Programado PPAG	Executado Jan/Dez	%
Estadual	1	1	100,00	37.950.056,00	53.426.281,84	140,78
Região Intermediária de Barbacena	0	0	-	0,00	3.555,00	-
Região Intermediária de Belo Horizonte	0	0	-	0,00	3.413.752,31	-
Região Intermediária de Governador Valadares	0	0	-	0,00	3.555,00	-
Região Intermediária de Ipatinga	0	0	-	0,00	3.555,00	-
Região Intermediária de Juiz de Fora	0	0	-	0,00	3.555,00	-
Região Intermediária de Montes Claros	0	0	-	0,00	3.555,00	-
Região Intermediária de Patos de Minas	0	0	-	0,00	7.732,00	-
Região Intermediária de Pouso Alegre	0	0	-	0,00	3.555,00	-
Região Intermediária de Teófilo Otoni	0	0	-	0,00	3.555,00	-
Região Intermediária de Uberlândia	0	0	-	0,00	52.547,50	-
Região Intermediária de Varginha	0	0	-	0,00	3.555,00	-
Total	1	1	100,00	37.950.056,00	56.928.753,65	150,01

RELATÓRIO INSTITUCIONAL DE MONITORAMENTO - PROGRAMAS SOCIAIS
DEMONSTRATIVO DE EXECUÇÃO FÍSICA E FINANCEIRA - JAN A DEZ
SEGURANÇA PÚBLICA

PROGRAMA : 143 - PROMOÇÃO DA POLÍTICA SOCIOEDUCATIVA PARA ATENDIMENTO AOS ADOLESCENTES EM CONFLITO COM A LEI
Programa Unissetorial

UNIDADE RESPONSÁVEL : 1451 - SECRETARIA DE ESTADO DE JUSTIÇA E SEGURANÇA PÚBLICA

OBJETIVO DO PROGRAMA : PROMOVER A RESPONSABILIZAÇÃO, O ACESSO A DIREITOS E A REINserÇÃO SOCIAL DOS ADOLESCENTES EM CUMPRIMENTO DE MEDIDA NO SISTEMA SOCIOEDUCATIVO, POR MEIO DO ATENDIMENTO QUALIFICADO DURANTE A PERMANÊNCIA NO SISTEMA, CONTRIBUINDO PARA O ROMPIMENTO DA TRAJETÓRIA INFRACIONAL E PARA A REDUÇÃO NOS ÍNDICES DE VIOLÊNCIA E CRIMINALIDADE.

Regiões	Orçamentário		
	Programado PPAG	Executado Jan/Dez	%
Estadual	233.644.356,00	7.898.273,05	3,38
Região Intermediária de Belo Horizonte	103.616.587,00	182.786.976,08	176,41
Região Intermediária de Divinópolis	7.794.864,00	13.959.071,54	179,08
Região Intermediária de Governador Valadares	8.511.732,00	20.105.114,03	236,20
Região Intermediária de Ipatinga	5.555.521,00	8.595.792,90	154,73
Região Intermediária de Juiz de Fora	10.913.199,00	26.911.592,49	246,60
Região Intermediária de Montes Claros	17.283.257,00	34.921.898,88	202,06
Região Intermediária de Patos de Minas	17.499.166,00	18.918.628,03	108,11
Região Intermediária de Teófilo Otoni	6.289.523,00	15.708.457,51	249,76
Região Intermediária de Uberaba	8.808.298,00	13.350.610,90	151,57
Região Intermediária de Uberlândia	13.816.391,00	29.422.942,47	212,96
Região Intermediária de Varginha	4.301.207,00	4.793.828,92	111,45
Total	438.034.101,00	377.373.186,80	86,15

AÇÕES DO PROGRAMA POR UNIDADE ORÇAMENTÁRIA

1451 - SECRETARIA DE ESTADO DE JUSTIÇA E SEGURANÇA PÚBLICA

AÇÃO : 4418 - MANUTENÇÃO E AMPLIAÇÃO DE VAGAS PARA O CUMPRIMENTO DE MEDIDA SOCIOEDUCATIVA

Projetos estratégicos

Ação com meta física não cumulativa

Expansão de Vagas do Sistema Prisional e Socioeducativo

Produto : VAGAS DE ATENDIMENTO

Unidade de Medida : VAGAS

DETALHAMENTO DO PRODUTO: 1) MANUTENÇÃO DAS VAGAS DE INTERNAÇÃO PROVISÓRIA, INTERNAÇÃO POR TEMPO INDETERMINADO E INTERNAÇÃO-SANÇÃO JÁ EXISTENTES; 2) CRIAÇÃO DE VAGAS POR MEIO DA CONSTRUÇÃO DE NOVAS UNIDADES SOCIOEDUCATIVAS; 3) CRIAÇÃO DE VAGAS POR MEIO DA AMPLIAÇÃO DE UNIDADES SOCIOEDUCATIVAS JÁ EXISTENTES; 4) MANUTENÇÃO DAS VAGAS DE CASAS DE SEMILIBERDADE JÁ EXISTENTES; 5) CRIAÇÃO DE VAGAS POR MEIO DA IMPLANTAÇÃO DE NOVAS CASAS DE SEMILIBERDADE; 6) CRIAÇÃO DE NOVAS VAGAS DE INTERNAÇÃO PROVISÓRIA, INTERNAÇÃO POR TEMPO INDETERMINADO E INTERNAÇÃO-SANÇÃO.

PÚBLICO ALVO: ADOLESCENTES EM CUMPRIMENTO DE MEDIDAS SOCIOEDUCATIVAS DE INTERNAÇÃO PROVISÓRIA, INTERNAÇÃO POR TEMPO INDETERMINADO, INTERNAÇÃO-SANÇÃO E SEMILIBERDADE

FINALIDADE: CAPILARIZAR E REGIONALIZAR O SISTEMA SOCIOEDUCATIVO, MANTENDO E AMPLIANDO VAGAS PARA O CUMPRIMENTO DE MEDIDAS SOCIOEDUCATIVAS.

Regiões	Físico			Orçamentário		
	Programado PPAG	Executado Jan/Dez	%	Programado PPAG	Executado Jan/Dez	%
Estadual	91	0	0,00	38.664.781,00	0,00	0,00
Região Intermediária de Belo Horizonte	712	682	95,79	18.756.725,00	22.616.237,03	120,58
Região Intermediária de Divinópolis	48	48	100,00	1.720.483,00	1.561.163,61	90,74
Região Intermediária de Governador Valadares	68	100	147,06	2.437.351,00	3.252.424,18	133,44
Região Intermediária de Ipatinga	60	60	100,00	2.150.603,00	1.951.454,52	90,74
Região Intermediária de Juiz de Fora	116	116	100,00	4.157.834,00	3.772.812,04	90,74
Região Intermediária de Montes Claros	110	110	100,00	3.942.773,00	3.577.666,57	90,74
Região Intermediária de Patos de Minas	181	146	80,66	6.487.654,00	4.456.689,10	68,69
Região Intermediária de Teófilo Otoni	44	47	106,82	1.577.109,00	1.528.639,35	96,93
Região Intermediária de Uberaba	146	139	95,21	5.233.134,00	4.520.869,60	86,39
Região Intermediária de Uberlândia	140	138	98,57	5.018.075,00	4.488.345,37	89,44
Região Intermediária de Varginha	120	40	33,33	4.301.207,00	1.300.969,68	30,25
Total	1.836	1.626	88,56	94.447.729,00	53.027.271,05	56,14

RELATÓRIO INSTITUCIONAL DE MONITORAMENTO - PROGRAMAS SOCIAIS
DEMONSTRATIVO DE EXECUÇÃO FÍSICA E FINANCEIRA - JAN A DEZ
SEGURANÇA PÚBLICA

AÇÃO : 4419 - ATENDIMENTO AOS ADOLESCENTES EM CUMPRIMENTO DE MEDIDA SOCIOEDUCATIVA

Demais Projetos e Atividades

Ação com meta física não cumulativa

Produto : ADOLESCENTE ATENDIDO **Unidade de Medida : ADOLESCENTE**

DETALHAMENTO DO PRODUTO: CONSIDERA-SE ADOLESCENTE ATENDIDO AQUELE QUE FOI ADMITIDO EM MEDIDA SOCIOEDUCATIVA INTERNAÇÃO PROVISÓRIA, INTERNAÇÃO POR TEMPO INDETERMINADO, INTERNAÇÃO SANÇÃO E SEMILIBERDADE.

PÚBLICO ALVO: ADOLESCENTES EM CUMPRIMENTO DE MEDIDA SOCIOEDUCATIVA

FINALIDADE: GARANTIR O ATENDIMENTO AO ADOLESCENTE EM CUMPRIMENTO DE MEDIDA SOCIOEDUCATIVA POR MEIO DA EXECUÇÃO DOS EIXOS DEFINIDOS PELO SISTEMA NACIONAL DE ATENDIMENTO SOCIOEDUCATIVO (SINASE), SEJAM ELES: FAMÍLIA, ESPORTE, CULTURA, LAZER, EDUCAÇÃO, SEGURANÇA E PROFISSIONALIZAÇÃO.

Regiões	Físico			Orçamentário		
	Programado PPAG	Executado Jan/Dez	%	Programado PPAG	Executado Jan/Dez	%
Estadual	1.050	0	0,00	22.475.500,00	0,00	0,00
Região Intermediária de Belo Horizonte	594	459	77,27	61.529.806,00	41.408.035,27	67,30
Região Intermediária de Divinópolis	48	25	52,08	4.085.901,00	2.611.027,62	63,90
Região Intermediária de Governador Valadares	48	47	97,92	4.085.901,00	4.573.576,23	111,94
Região Intermediária de Ipatinga	40	54	135,00	3.404.918,00	3.777.151,26	110,93
Região Intermediária de Juiz de Fora	56	116	207,14	4.766.885,00	9.698.089,08	203,45
Região Intermediária de Montes Claros	110	95	86,36	9.363.524,00	7.825.748,26	83,58
Região Intermediária de Patos de Minas	106	64	60,38	9.023.032,00	5.226.599,71	57,93
Região Intermediária de Teófilo Otoni	32	44	137,50	2.723.934,00	4.387.099,32	161,06
Região Intermediária de Uberaba	42	86	204,76	3.575.164,00	6.098.671,91	170,58
Região Intermediária de Uberlândia	80	105	131,25	6.809.836,00	9.002.103,09	132,19
Região Intermediária de Varginha	0	46	-	0,00	3.377.921,53	-
Total	2.206	1.141	51,72	131.844.401,00	97.986.023,28	74,32

AÇÃO : 4421 - MANUTENÇÃO E OPERACIONALIZAÇÃO DAS UNIDADES SOCIOEDUCATIVAS

Demais Projetos e Atividades

Ação com meta física não cumulativa

Produto : UNIDADE OPERACIONALIZADA **Unidade de Medida : UNIDADE**

DETALHAMENTO DO PRODUTO: UNIDADES DE INTERNAÇÃO PROVISÓRIA E INTERNAÇÃO SOB GESTÃO DIRETA MANTIDAS E OPERACIONALIZADAS.

PÚBLICO ALVO: ADOLESCENTES EM CUMPRIMENTO DE MEDIDA SOCIOEDUCATIVA

FINALIDADE: MANTER AS UNIDADES SOCIOEDUCATIVAS SOB GESTÃO DIRETA EM CONDIÇÕES DE OPERAÇÃO, GARANTINDO A MANUTENÇÃO E GESTÃO DE BENS DE CONSUMO E BENS PERMANENTES, ASSIM COMO MANTER AS CONDIÇÕES DE ATENDIMENTO AO ADOLESCENTE CONFORME OS EIXOS DO SINASE..

Regiões	Físico			Orçamentário		
	Programado PPAG	Executado Jan/Dez	%	Programado PPAG	Executado Jan/Dez	%
Estadual	0	0	-	148.092.554,00	7.640.632,70	5,16
Região Intermediária de Belo Horizonte	5	4	80,00	23.330.056,00	107.319.018,12	460,00
Região Intermediária de Divinópolis	1	1	100,00	1.988.480,00	9.214.274,96	463,38
Região Intermediária de Governador Valadares	1	1	100,00	1.988.480,00	10.480.532,43	527,06
Região Intermediária de Ipatinga	0	0	-	0,00	2.435.241,91	-
Região Intermediária de Juiz de Fora	1	1	100,00	1.988.480,00	12.078.686,73	607,43
Região Intermediária de Montes Claros	2	2	100,00	3.976.960,00	21.770.402,96	547,41
Região Intermediária de Patos de Minas	1	1	100,00	1.988.480,00	8.761.752,80	440,63
Região Intermediária de Teófilo Otoni	1	1	100,00	1.988.480,00	8.774.200,59	441,25
Região Intermediária de Uberaba	0	0	-	0,00	2.370.411,09	-
Região Intermediária de Uberlândia	1	1	100,00	1.988.480,00	14.778.876,74	743,22
Região Intermediária de Varginha	0	0	-	0,00	114.937,71	-
Total	13	12	92,31	187.330.450,00	205.738.968,74	109,83

RELATÓRIO INSTITUCIONAL DE MONITORAMENTO - PROGRAMAS SOCIAIS
DEMONSTRATIVO DE EXECUÇÃO FÍSICA E FINANCEIRA - JAN A DEZ
SEGURANÇA PÚBLICA

AÇÃO : 4422 - ATENDIMENTO À SAÚDE DO ADOLESCENTE EM CUMPRIMENTO DE MEDIDA SOCIOEDUCATIVA DE PRIVAÇÃO DE LIBERDADE

Demais Projetos e Atividades

Ação com meta física não cumulativa

Produto : PERCENTUAL DE ADOLESCENTES ATENDIDOS EM SAÚDE

Unidade de Medida : PERCENTUAL

DETALHAMENTO DO PRODUTO: O PERCENTUAL DE ADOLESCENTES ATENDIDOS EM SAÚDE É CALCULADO PELA SEGUINTE FÓRMULA: (NÚMERO DE ADOLESCENTES QUE SÃO CONSIDERADOS ATENDIDOS PELO ENFERMEIRO) / (NÚMERO TOTAL DE ADOLESCENTES QUE ESTEJAM ACOLHIDOS HÁ MAIS DE 5 DIAS) * 100. SÃO CONSIDERADOS ADOLESCENTES ATENDIDOS EM SAÚDE OS QUE TIVERAM O PRIMEIRO ATENDIMENTO COM A ENFERMAGEM (ENFERMEIRO) EM ATÉ 5 DIAS CORRIDOS, EM RELAÇÃO À SUA DATA DE ADMISSÃO. PARA O ADOLESCENTE ENTRAR NO CÁLCULO, A QUANTIDADE DE DIAS EM RELAÇÃO À DATA DE ADMISSÃO DESSE NA UNIDADE SOCIOEDUCATIVA DEVE SER IGUAL OU SUPERIOR A 5 DIAS CORRIDOS DENTRO DO MÊS DE REFERÊNCIA. TAMBÉM DEVEM SER EXECUTADAS AS OFICINAS MENSIS DE SAÚDE, ALÉM DA PRESTAÇÃO DE SERVIÇOS (PESSOAL), TAIS COMO: 1) GERENCIAMENTO DE RESÍDUOS; 2) SERVIÇOS DE LAVANDERIA; 3) DEDETIZAÇÃO E DESRATIZAÇÃO; 4) MANUTENÇÃO DOS EQUIPAMENTOS HOSPITALARES, ODONTOLÓGICO E DE LABORATÓRIO; 5) DISPONIBILIZAÇÃO DE MATERIAL E INSTRUMENTOS DE LABORATÓRIO, DE ENFERMAGEM, MÉDICOS E ODONTOLÓGICOS; 6) SERVIÇOS DE CONSERVAÇÃO E LIMPEZA; 7) COMPRA DE MEDICAMENTOS; 8) COMPRA DE MOBILIÁRIO.

PÚBLICO ALVO: ADOLESCENTES EM CUMPRIMENTO DE MEDIDA SOCIOEDUCATIVA

FINALIDADE: PRESTAR ASSISTÊNCIA BÁSICA DE SAÚDE AOS ADOLESCENTES ATENDIDOS NAS UNIDADES SOCIOEDUCATIVAS DE ADMINISTRAÇÃO DIRETA (INTERNAÇÃO PROVISÓRIA E INTERNAÇÃO), DURANTE SUA PERMANÊNCIA NO SISTEMA, CONFORME PRECONIZADO NO SINASE.

Regiões	Físico			Orçamentário		
	Programado PPAG	Executado Jan/Dez	%	Programado PPAG	Executado Jan/Dez	%
Estadual	100	98	98,00	24.411.521,00	257.640,35	1,06
Região Intermediária de Belo Horizonte	0	0	-	0,00	11.443.685,66	-
Região Intermediária de Divinópolis	0	0	-	0,00	572.605,35	-
Região Intermediária de Governador Valadares	0	0	-	0,00	1.798.581,19	-
Região Intermediária de Ipatinga	0	0	-	0,00	431.945,21	-
Região Intermediária de Juiz de Fora	0	0	-	0,00	1.362.004,64	-
Região Intermediária de Montes Claros	0	0	-	0,00	1.748.081,09	-
Região Intermediária de Patos de Minas	0	0	-	0,00	473.586,42	-
Região Intermediária de Teófilo Otoni	0	0	-	0,00	1.018.518,25	-
Região Intermediária de Uberaba	0	0	-	0,00	360.658,30	-
Região Intermediária de Uberlândia	0	0	-	0,00	1.153.617,27	-
Total	100	98	98,00	24.411.521,00	20.620.923,73	84,47

PROGRAMA : 144 - PREVENÇÃO À CRIMINALIDADE

Programa Multissetorial

UNIDADE RESPONSÁVEL : 1451 - SECRETARIA DE ESTADO DE JUSTIÇA E SEGURANÇA PÚBLICA

OBJETIVO DO PROGRAMA : CONTRIBUIR PARA PREVENÇÃO E REDUÇÃO DE VIOLÊNCIAS E CRIMINALIDADES INCIDENTES SOBRE DETERMINADOS TERRITÓRIOS E GRUPOS MAIS VULNERÁVEIS A ESSES FENÔMENOS; CONSOLIDAR A FILOSOFIA DE POLICIAMENTO COMUNITÁRIO, PREVENÇÃO ATIVA E SEGURANÇA CIDADÃ; E CONTRIBUIR PARA O AUMENTO DA SENSACÃO DE SEGURANÇA NO ESTADO DE MINAS GERAIS.

Regiões	Orçamentário		
	Programado PPAG	Executado Jan/Dez	%
Estadual	5.768.300,00	0,00	0,00
Região Intermediária de Belo Horizonte	36.957.849,00	36.461.951,40	98,66
Região Intermediária de Divinópolis	555.550,00	1.147.879,26	206,62
Região Intermediária de Governador Valadares	3.333.300,00	2.859.181,74	85,78
Região Intermediária de Ipatinga	555.550,00	1.906.121,15	343,11
Região Intermediária de Juiz de Fora	2.666.640,00	2.382.651,44	89,35
Região Intermediária de Montes Claros	1.999.980,00	1.906.121,15	95,31
Região Intermediária de Uberaba	888.880,00	953.060,60	107,22
Região Intermediária de Uberlândia	2.444.420,00	1.887.220,25	77,21
Total	55.170.469,00	49.504.186,99	89,73

AÇÕES DO PROGRAMA POR UNIDADE ORÇAMENTÁRIA

1451 - SECRETARIA DE ESTADO DE JUSTIÇA E SEGURANÇA PÚBLICA

AÇÃO : 4416 - IMPLANTAÇÃO DE UNIDADES DE PREVENÇÃO À CRIMINALIDADE

Demais Projetos e Atividades

Produto : UNIDADE IMPLANTADA **Unidade de Medida : UNIDADE**

DETALHAMENTO DO PRODUTO: UNIDADE DE PREVENÇÃO À CRIMINALIDADE IMPLANTADA PARA REALIZAR AÇÃO DE CARÁTER PREVENTIVO EM ÁREAS DE CONCENTRAÇÃO DE CRIME DE HOMICÍDIO DOLOSO E ATENDIMENTO A GRUPOS DE PESSOAS MAIS VULNERÁVEIS AOS PROCESSOS DE VIOLÊNCIAS E CRIMINALIZAÇÃO.

PÚBLICO ALVO: ADOLESCENTES, JOVENS E MORADORES DE TERRITÓRIOS COM MAIOR CONCENTRAÇÃO DE CRIMES DE HOMICÍDIOS E OUTRAS VIOLÊNCIAS; PESSOAS EM CUMPRIMENTO DE ALTERNATIVAS PENAS; PESSOAS EGRESSAS DO SISTEMA PRISIONAL E SEUS FAMILIARES E ADOLESCENTES/JOVENS EGRESSOS DO SISTEMA SOCIOEDUCATIVO E SEUS FAMILIARES; ADMINISTRAÇÕES PÚBLICAS MUNICIPAIS OU DEMAIS INSTITUIÇÕES LOCAIS INTERESSADAS EM QUALIFICAR A ATUAÇÃO EM PREVENÇÃO À CRIMINALIDADE E ÀS VIOLÊNCIAS.

FINALIDADE: AMPLIAR PARA NOVAS ÁREAS E MUNICÍPIOS A ATUAÇÃO DA POLÍTICA DE PREVENÇÃO À CRIMINALIDADE, POR MEIO DA IMPLANTAÇÃO DE UNIDADES DE PREVENÇÃO À CRIMINALIDADE (UPC).

Regiões	Físico			Orçamentário		
	Programado PPAG	Executado Jan/Dez	%	Programado PPAG	Executado Jan/Dez	%
Estadual	1	0	0,00	5.768.300,00	0,00	0,00
Região Intermediária de Belo Horizonte	0	0	-	0,00	584.455,98	-
Região Intermediária de Divinópolis	0	1	-	0,00	194.818,66	-
Total	1	1	100,00	5.768.300,00	779.274,64	13,51

AÇÃO : 4417 - PREVENÇÃO SOCIAL ÀS VIOLÊNCIAS E CRIMINALIDADES

Demais Projetos e Atividades

Produto : ATENDIMENTO REALIZADO **Unidade de Medida : ATENDIMENTO**

DETALHAMENTO DO PRODUTO: O PRODUTO CONSISTE NA SOMATÓRIA DOS ATENDIMENTOS REALIZADOS AOS PÚBLICOS DOS PROGRAMAS FICA VIVO!, PMC, CEAPA, PRESP E SE LIGA.

PÚBLICO ALVO: ADOLESCENTES, JOVENS E MORADORES DE TERRITÓRIOS COM MAIOR CONCENTRAÇÃO DE CRIMES DE HOMICÍDIOS E OUTRAS VIOLÊNCIAS; PESSOAS EM CUMPRIMENTO DE ALTERNATIVAS PENAS; PESSOAS EGRESSAS DO SISTEMA PRISIONAL E SEUS FAMILIARES E ADOLESCENTES/JOVENS EGRESSOS DO SISTEMA SOCIOEDUCATIVO E SEUS FAMILIARES; ADMINISTRAÇÕES PÚBLICAS MUNICIPAIS OU DEMAIS INSTITUIÇÕES LOCAIS INTERESSADAS EM QUALIFICAR A ATUAÇÃO EM PREVENÇÃO À CRIMINALIDADE E ÀS VIOLÊNCIAS.

FINALIDADE: CONTRIBUIR PARA PREVENÇÃO E REDUÇÃO DE VIOLÊNCIAS E CRIMINALIDADES INCIDENTES SOBRE PÚBLICOS MAIS VULNERÁVEIS E DETERMINADOS TERRITÓRIOS COM ALTOS ÍNDICES DE CRIMINALIDADE EM MINÁS GERAIS

Regiões	Físico			Orçamentário		
	Programado PPAG	Executado Jan/Dez	%	Programado PPAG	Executado Jan/Dez	%
Região Intermediária de Belo Horizonte	166.300	194.103	116,72	36.956.849,00	35.877.495,42	97,08
Região Intermediária de Divinópolis	2.500	2.286	91,44	555.550,00	953.060,60	171,55
Região Intermediária de Governador Valadares	15.000	17.060	113,73	3.333.300,00	2.859.181,74	85,78
Região Intermediária de Ipatinga	2.500	7.799	311,96	555.550,00	1.906.121,15	343,11
Região Intermediária de Juíz de Fora	12.000	16.773	139,78	2.666.640,00	2.382.651,44	89,35
Região Intermediária de Montes Claros	9.000	12.246	136,07	1.999.980,00	1.906.121,15	95,31
Região Intermediária de Uberaba	4.000	5.646	141,15	888.880,00	953.060,60	107,22
Região Intermediária de Uberlândia	11.000	18.504	168,22	2.444.420,00	1.887.220,25	77,21
Total	222.300	274.417	123,44	49.401.169,00	48.724.912,35	98,63

RELATÓRIO INSTITUCIONAL DE MONITORAMENTO - PROGRAMAS SOCIAIS
DEMONSTRATIVO DE EXECUÇÃO FÍSICA E FINANCEIRA - JAN A DEZ
SEGURANÇA PÚBLICA

4321 - FUNDO ESTADUAL DE PREVENÇÃO, FISCALIZAÇÃO E REPRESSÃO DE ENTORPECENTES

AÇÃO : 4504 - APOIO ÀS AÇÕES DO FUNDO ESTADUAL DE PREVENÇÃO, FISCALIZAÇÃO E REPRESSÃO DOS ENTORPECENTES

Demais Projetos e Atividades

Produto : AÇÕES E PROJETOS **Unidade de Medida : AÇÃO E PROJETO**

DETALHAMENTO DO PRODUTO: CONSIDERAM-SE AÇÕES E PROJETOS APOIADOS AQUELES QUE CONTEMPLAM INTERVENÇÕES NAS ÁREAS DE PREVENÇÃO, ACOLHIMENTO, PESQUISA, REINserÇÃO E MOBILIZAÇÃO SOCIAL, BEM COMO MUNICIPALIZAÇÃO E DESCENTRALIZAÇÃO DAS POLÍTICAS PÚBLICAS SOBRE DROGAS E REAPARELHAMENTO DAS FORÇAS POLICIAIS ATUANTES NA REPRESSÃO DA PRODUÇÃO NÃO AUTORIZADA E DO TRÁFICO ILÍCITO DE DROGAS.

PÚBLICO ALVO: POPULAÇÃO EM GERAL, ORGANIZAÇÕES GOVERNAMENTAIS E NÃO GOVERNAMENTAIS

FINALIDADE: POSSIBILITAR A OBTENÇÃO E ADMINISTRAÇÃO DE RECURSOS FINANCEIROS DESTINADOS AO DESENVOLVIMENTO DE AÇÕES QUE VISEM À REDUÇÃO DO USO DE DROGAS E SUBSTÂNCIAS PSICOATIVAS EM TODO O ESTADO DE MINAS GERAIS, A PARTIR DA REGULAMENTAÇÃO DO FUNDO ESTADUAL DE PREVENÇÃO, FISCALIZAÇÃO E REPRESSÃO DE ENTORPECENTES (FUNPREN).

Regiões	Físico			Orçamentário		
	Programado PPAG	Executado Jan/Dez	%	Programado PPAG	Executado Jan/Dez	%
Região Intermediária de Belo Horizonte	1	0	0,00	1.000,00	0,00	0,00
Total	1	0	0,00	1.000,00	0,00	0,00

PROGRAMA : 145 - INFRAESTRUTURA DO SISTEMA PRISIONAL

Programa Unissetorial

UNIDADE RESPONSÁVEL : 1451 - SECRETARIA DE ESTADO DE JUSTIÇA E SEGURANÇA PÚBLICA

OBJETIVO DO PROGRAMA : GARANTIR A ADEQUAÇÃO DO CONJUNTO DE INSTALAÇÕES, EQUIPAMENTOS E SERVIÇOS PARA O SISTEMA PRISIONAL, DE FORMA A PROVER UMA CUSTÓDIA MAIS HUMANIZADA E CONDIÇÕES DE TRABALHO APROPRIADAS AOS POLICIAIS PENAIIS/AGENTES DE SEGURANÇA PENITENCIÁRIA, ANALISTAS, ASSISTENTES E DEMAIS PROFISSIONAIS, IMPACTANDO POSITIVAMENTE, POR FIM, OS ÍNDICES DE RESSOCIALIZAÇÃO.

Regiões	Orçamentário		
	Programado PPAG	Executado Jan/Dez	%
Estadual	198.386.852,00	10.128.019,17	5,11
Região Intermediária de Barbacena	79.034.658,00	123.039.768,93	155,68
Região Intermediária de Belo Horizonte	823.826.099,00	962.013.188,18	116,77
Região Intermediária de Divinópolis	164.313.083,00	186.262.370,29	113,36
Região Intermediária de Governador Valadares	114.187.622,00	143.264.385,31	125,46
Região Intermediária de Ipatinga	136.132.417,00	152.963.975,09	112,36
Região Intermediária de Juiz de Fora	311.741.219,00	378.623.743,40	121,45
Região Intermediária de Montes Claros	173.909.857,00	214.038.483,20	123,07
Região Intermediária de Patos de Minas	162.365.294,00	217.175.988,65	133,76
Região Intermediária de Pouso Alegre	128.090.182,00	113.406.027,91	88,54
Região Intermediária de Teófilo Otoni	128.855.515,00	178.156.272,50	138,26
Região Intermediária de Uberaba	116.163.937,00	88.566.034,01	76,24
Região Intermediária de Uberlândia	137.755.743,00	160.816.885,14	116,74
Região Intermediária de Varginha	204.917.480,00	182.949.144,12	89,28
Total	2.879.679.958,00	3.111.404.285,90	108,05

AÇÕES DO PROGRAMA POR UNIDADE ORÇAMENTÁRIA

1451 - SECRETARIA DE ESTADO DE JUSTIÇA E SEGURANÇA PÚBLICA

AÇÃO : 1048 - MODERNIZAÇÃO E EXPANSÃO DO SISTEMA PRISIONAL - REPARAÇÃO BRUMADINHO

Demais Projetos e Atividades

Produto : OBRA CONCLUÍDA **Unidade de Medida : UNIDADE**

DETALHAMENTO DO PRODUTO: OBRAS CONCLUÍDAS A PARTIR DE RECURSOS PREVISTOS NOS TERMOS DA LEI ESTADUAL Nº 23.830/2021

PÚBLICO ALVO: CUSTODIADOS DO SISTEMA PRISIONAL

FINALIDADE: PROPICIAR A EXECUÇÃO DE RECURSOS RECEBIDOS EM DECORRÊNCIA DO TERMO JUDICIAL DE REPARAÇÃO DE IMPACTOS SOCIOECONÔMICOS E SOCIOAMBIENTAIS, BEM COMO APRIMORAR A HUMANIZAÇÃO E REINTEGRAÇÃO SOCIAL NO SISTEMA PRISIONAL, PROPORCIONANDO UM AMBIENTE MAIS ADEQUADO E SEGURO PARA OS CUSTODIADOS, BEM COMO AOS SERVIDORES QUE LABORAM NAS UNIDADES PRISIONAIS, POR MEIO DE REFORMAS PARA MELHORIA DAS ESTRUTURAS DE ATENDIMENTO AO PRIVADO DE LIBERDADE, ESPECIALMENTE DAS OFICINAS DE TRABALHO, SALAS DE INFORMÁTICA, NÚCLEOS DE SAÚDE E ENFERMARIA.

Regiões	Físico			Orçamentário		
	Programado PPAG	Executado Jan/Dez	%	Programado PPAG	Executado Jan/Dez	%
Estadual	1	0	0,00	26.500.000,00	6.458.374,86	24,37
Região Intermediária de Belo Horizonte	0	0	-	0,00	22.313.811,29	-
Região Intermediária de Juiz de Fora	0	0	-	0,00	2.361.434,86	-
Região Intermediária de Patos de Minas	0	0	-	0,00	478.425,93	-
Região Intermediária de Teófilo Otoni	0	0	-	0,00	1.008.877,11	-
Total	1	0	0,00	26.500.000,00	32.620.924,05	123,10

AÇÃO : 1058 - MODERNIZAÇÃO E EXPANSÃO DO SISTEMA PRISIONAL

Projetos estratégicos

Expansão de Vagas do Sistema Prisional e Socioeducativo

Produto : UNIDADE ATENDIDA **Unidade de Medida : UNIDADE**

DETALHAMENTO DO PRODUTO: UNIDADE ATENDIDA POR MEIO DE CONSTRUÇÃO, REFORMA OU AQUISIÇÕES DE BENS PERMANENTE E CUSTEIO.

PÚBLICO ALVO: CUSTODIADOS DO SISTEMA PRISIONAL

FINALIDADE: SUPRIR AS UNIDADES PRISIONAIS DE TECNOLOGIAS, EQUIPAMENTOS E ESPAÇOS QUE OTIMIZEM A CUSTÓDIA, OS PROCEDIMENTOS DE SEGURANÇA, INCLUINDO A REVISTA INVERTIDA, E AS CONDIÇÕES DE TRABALHO DOS SERVIDORES DAS UNIDADES PRISIONAIS E AMPLIAR O NÚMERO DE VAGAS DO SISTEMA PRISIONAL, DE FORMA A REDUZIR O DÉFICIT EXISTENTE E GARANTIR ASSIM MELHORES CONDIÇÕES DE CUSTÓDIA E RESSOCIALIZAÇÃO DO INDIVÍDUO PRIVADO DE LIBERDADE.

Regiões	Físico			Orçamentário		
	Programado PPAG	Executado Jan/Dez	%	Programado PPAG	Executado Jan/Dez	%
Estadual	1	27	2.700,00	22.037.474,00	3.669.644,31	16,65
Região Intermediária de Belo Horizonte	0	0	-	0,00	3.544.854,69	-
Total	1	27	2.700,00	22.037.474,00	7.214.499,00	32,74

RELATÓRIO INSTITUCIONAL DE MONITORAMENTO - PROGRAMAS SOCIAIS
DEMONSTRATIVO DE EXECUÇÃO FÍSICA E FINANCEIRA - JAN A DEZ
SEGURANÇA PÚBLICA

AÇÃO : 4423 - CUSTÓDIA E RESSOCIALIZAÇÃO DE PRESOS

Demais Projetos e Atividades

Ação com meta física não cumulativa

Produto : CUSTODIADOS DO SISTEMA PRISIONAL ATENDIDOS **Unidade de Medida : QUANTITATIVO**

DETALHAMENTO DO PRODUTO: INDIVÍDUOS PRIVADOS DE LIBERDADE CUSTODIADOS SOB INSTITUIÇÕES GERIDAS PELO DEPARTAMENTO PENITENCIÁRIO - DEPEN/MG

PÚBLICO ALVO: CUSTODIADOS DO SISTEMA PRISIONAL

FINALIDADE: CUSTODIAR OS INDIVÍDUOS PRIVADOS DE LIBERDADE DE FORMA EFICIENTE, EFICAZ E HUMANIZADA, A FIM DE GARANTIR SUA RESSOCIALIZAÇÃO.

Regiões	Físico			Orçamentário		
	Programado PPAG	Executado Jan/Dez	%	Programado PPAG	Executado Jan/Dez	%
Região Intermediária de Barbacena	1.650	1.721	104,30	65.330.345,00	75.847.848,62	116,10
Região Intermediária de Belo Horizonte	20.187	18.335	90,83	775.060.795,00	844.658.688,91	108,98
Região Intermediária de Divinópolis	3.957	4.032	101,90	156.674.034,00	169.473.113,00	108,17
Região Intermediária de Governador Valadares	2.825	2.791	98,80	111.853.468,00	134.655.313,31	120,39
Região Intermediária de Ipatinga	3.306	3.712	112,28	130.898.253,00	143.118.688,34	109,34
Região Intermediária de Juiz de Fora	7.524	7.121	94,64	297.906.368,00	359.172.607,40	120,57
Região Intermediária de Montes Claros	4.236	4.256	100,47	167.720.812,00	203.826.369,19	121,53
Região Intermediária de Patos de Minas	3.902	3.485	89,31	154.496.366,00	204.731.676,51	132,52
Região Intermediária de Pouso Alegre	3.127	3.126	99,97	123.810.900,00	106.828.139,57	86,28
Região Intermediária de Teófilo Otoni	3.216	2.624	81,59	127.334.779,00	169.665.741,37	133,24
Região Intermediária de Uberaba	2.686	2.558	95,23	106.349.881,00	77.880.968,14	73,23
Região Intermediária de Uberlândia	3.439	3.419	99,42	136.164.274,00	153.742.400,79	112,91
Região Intermediária de Varginha	4.945	4.419	89,36	195.793.061,00	166.552.457,42	85,07
Total	65.000	61.599	94,77	2.549.393.336,00	2.810.154.012,57	110,23

AÇÃO : 4425 - MANUTENÇÃO E AMPLIAÇÃO DO MONITORAMENTO ELETRÔNICO

Projetos estratégicos

Ação com meta física não cumulativa

Expansão de Vagas do Sistema Prisional e Socioeducativo

Produto : CUSTODIADOS MONITORADOS ELETRONICAMENTE **Unidade de Medida : MONITORADOS**

DETALHAMENTO DO PRODUTO: CAPACIDADE TOTAL DO ESTADO DE MONITORAR INDIVÍDUOS PRIVADOS DE LIBERDADE ATRAVÉS DO USO DE TORNOZELEIRAS ELETRÔNICAS.

PÚBLICO ALVO: CUSTODIADOS DO SISTEMA PRISIONAL

FINALIDADE: GARANTIR A MANUTENÇÃO DAS VAGAS DISPONIBILIZADAS PELO USO DO MONITORAMENTO ELETRÔNICO, POSSIBILITANDO UM PERCENTUAL MAIOR DE RECUPERANDOS ATENDIDOS PELA METODOLOGIA DE CUSTÓDIAS ALTERNATIVAS E, ASSIM, UMA MELHOR POSSIBILIDADE DE RESSOCIALIZAÇÃO AO INDIVÍDUO PRIVADO DE LIBERDADE E, COMO CONSEQUÊNCIA, MENOR ÔNUS FINANCEIRO PARA O ESTADO.

Regiões	Físico			Orçamentário		
	Programado PPAG	Executado Jan/Dez	%	Programado PPAG	Executado Jan/Dez	%
Região Intermediária de Belo Horizonte	10.000	3.257	32,57	30.375.000,00	9.918.421,98	32,65
Região Intermediária de Governador Valadares	0	570	-	0,00	1.543.423,54	-
Região Intermediária de Juiz de Fora	0	530	-	0,00	1.431.930,46	-
Região Intermediária de Montes Claros	0	132	-	0,00	387.351,86	-
Região Intermediária de Patos de Minas	0	60	-	0,00	39.380,17	-
Região Intermediária de Pouso Alegre	0	277	-	0,00	675.593,20	-
Região Intermediária de Uberaba	0	140	-	0,00	78.028,34	-
Região Intermediária de Uberlândia	0	698	-	0,00	2.233.974,15	-
Região Intermediária de Varginha	0	146	-	0,00	382.233,56	-
Total	10.000	5.810	58,10	30.375.000,00	16.690.337,26	54,95

RELATÓRIO INSTITUCIONAL DE MONITORAMENTO - PROGRAMAS SOCIAIS
DEMONSTRATIVO DE EXECUÇÃO FÍSICA E FINANCEIRA - JAN A DEZ
SEGURANÇA PÚBLICA

AÇÃO : 4427 - MANUTENÇÃO E IMPLANTAÇÃO DE METODOLOGIA DE CUSTÓDIAS ALTERNATIVAS

Projetos estratégicos

Ação com meta física não cumulativa

Expansão de Vagas do Sistema Prisional e Socioeducativo

Produto : MANUTENÇÃO DE VAGAS EXISTENTES E CONSTRUÇÃO DE NOVAS VAGAS EM APACS

Unidade de Medida : VAGAS EM APACS

DETALHAMENTO DO PRODUTO: AUMENTO E MANUTENÇÃO DAS VAGAS DISPONÍVEIS NAS ASSOCIAÇÕES DE PROTEÇÃO E ASSISTÊNCIA AOS CONDENADOS (APACS)

PÚBLICO ALVO: CUSTODIADOS DO SISTEMA PRISIONAL

FINALIDADE: GARANTIR A MANUTENÇÃO DAS VAGAS DISPONIBILIZADAS PELAS ASSOCIAÇÕES DE PROTEÇÃO E ASSISTÊNCIA AOS CONDENADOS (APACS) E FOMENTAR A CRIAÇÃO DE NOVOS CENTROS DE REINTEGRAÇÃO SOCIAL (CRS) NO ESTADO DE MINAS GERAIS, POSSIBILITANDO UM PERCENTUAL MAIOR DE RECUPERANDOS ATENDIDOS PELA METODOLOGIA APAQUEANA, ASSIM, UMA MELHOR POSSIBILIDADE DE RESSOCIALIZAÇÃO AO INDIVÍDUO PRIVADO DE LIBERDADE E, COMO CONSEQUÊNCIA MENOR ÔNUS FINANCEIRO PARA O ESTADO.

Regiões	Físico			Orçamentário		
	Programado PPAG	Executado Jan/Dez	%	Programado PPAG	Executado Jan/Dez	%
Região Intermediária de Barbacena	775	706	91,10	13.704.313,00	10.754.630,86	78,48
Região Intermediária de Belo Horizonte	1.040	908	87,31	18.390.304,00	17.719.176,66	96,35
Região Intermediária de Divinópolis	432	437	101,16	7.639.049,00	11.558.415,18	151,31
Região Intermediária de Governador Valadares	132	125	94,70	2.334.154,00	3.905.466,76	167,32
Região Intermediária de Ipatinga	296	227	76,69	5.234.164,00	5.231.470,54	99,95
Região Intermediária de Juiz de Fora	557	332	59,61	13.834.851,00	6.574.426,83	47,52
Região Intermediária de Montes Claros	350	296	84,57	6.189.045,00	5.506.062,77	88,96
Região Intermediária de Patos de Minas	445	388	87,19	7.868.928,00	7.010.093,99	89,09
Região Intermediária de Pouso Alegre	242	239	98,76	4.279.282,00	3.935.682,15	91,97
Região Intermediária de Teófilo Otoni	86	158	183,72	1.520.736,00	3.498.228,34	230,04
Região Intermediária de Uberaba	555	484	87,21	9.814.056,00	7.873.998,69	80,23
Região Intermediária de Uberlândia	90	82	91,11	1.591.469,00	1.455.994,85	91,49
Região Intermediária de Varginha	516	539	104,46	9.124.419,00	10.175.375,06	111,52
Total	5.516	4.921	89,21	101.524.770,00	95.199.022,68	93,77

AÇÃO : 4429 - UNIDADES DE SAÚDE DO SISTEMA PRISIONAL

Demais Projetos e Atividades

Ação com meta física não cumulativa

Produto : UNIDADE ATENDIDA

Unidade de Medida : UNIDADE

DETALHAMENTO DO PRODUTO: HOSPITAIS E UNIDADES CUJO NÚCLEO DE SAÚDE RECEBE MATERIAIS, INSUMOS E EQUIPAMENTOS PARA ATENÇÃO BÁSICA À SAÚDE DE SEUS CUSTODIADOS, BEM COMO RECURSOS DESTINADOS A REFORMAS E AMPLIAÇÕES.

PÚBLICO ALVO: CUSTODIADOS DO SISTEMA PRISIONAL

FINALIDADE: PROVER A ESTRUTURA PARA A CORRETA E EFICAZ OFERTA DE ATENDIMENTO DE SAÚDE NO SISTEMA PRISIONAL, GARANTINDO A CUSTÓDIA E REINTEGRAÇÃO DO INTERNO, OFERECENDO TRATAMENTO E CUIDADOS DE ATENÇÃO BÁSICA À SAÚDE FÍSICA E PSÍQUICA.

Regiões	Físico			Orçamentário		
	Programado PPAG	Executado Jan/Dez	%	Programado PPAG	Executado Jan/Dez	%
Estadual	0	0	-	149.849.378,00	0,00	0,00
Região Intermediária de Barbacena	6	6	100,00	0,00	36.437.289,45	-
Região Intermediária de Belo Horizonte	35	35	100,00	0,00	63.858.234,65	-
Região Intermediária de Divinópolis	14	11	78,57	0,00	5.230.842,11	-
Região Intermediária de Governador Valadares	9	9	100,00	0,00	3.160.181,70	-
Região Intermediária de Ipatinga	10	10	100,00	0,00	4.613.816,21	-
Região Intermediária de Juiz de Fora	24	24	100,00	0,00	9.083.343,85	-
Região Intermediária de Montes Claros	17	16	94,12	0,00	4.318.699,38	-
Região Intermediária de Patos de Minas	10	9	90,00	0,00	4.916.412,05	-
Região Intermediária de Pouso Alegre	8	7	87,50	0,00	1.966.612,99	-
Região Intermediária de Teófilo Otoni	19	19	100,00	0,00	3.983.425,68	-
Região Intermediária de Uberaba	6	6	100,00	0,00	2.733.038,84	-
Região Intermediária de Uberlândia	9	9	100,00	0,00	3.384.515,35	-
Região Intermediária de Varginha	17	14	82,35	0,00	5.839.078,08	-
Total	184	175	95,11	149.849.378,00	149.525.490,34	99,78

RELATÓRIO INSTITUCIONAL DE MONITORAMENTO - PROGRAMAS SOCIAIS
DEMONSTRATIVO DE EXECUÇÃO FÍSICA E FINANCEIRA - JAN A DEZ
SEGURANÇA PÚBLICA

PROGRAMA : 152 - PROGRAMA DE APOIO A AMPLIAÇÃO E A MELHORIA DOS SISTEMAS PRISIONAL E SOCIEDUCATIVO

Programa Unissetorial

UNIDADE RESPONSÁVEL : 4141 - FUNDO PENITENCIÁRIO ESTADUAL

OBJETIVO DO PROGRAMA : COLABORAR COM A PRESERVAÇÃO, REPAROS PREVENTIVOS E CORRETIVOS, INSTALAÇÕES, ADAPTAÇÕES, RECUPERAÇÕES, CONSERVAÇÃO, MODERNIZAÇÃO E REFORMA DAS ESTRUTURAS FÍSICAS DAS UNIDADES PRISIONAIS E SOCIEDUCATIVAS E TAMBÉM APOIAR A PRESTAÇÃO DE ASSISTÊNCIA JURÍDICA POR MEIO DA DEFENSORIA PÚBLICA DE MINAS GERAIS (DPMG).

Regiões	Orçamentário		
	Programado PPAG	Executado Jan/Dez	%
Estadual	11.218.682,00	16.851.944,50	150,21
Região Intermediária de Belo Horizonte	0,00	3.372.322,29	-
Região Intermediária de Divinópolis	0,00	11.982.318,64	-
Região Intermediária de Uberaba	0,00	8.406.797,12	-
Total	11.218.682,00	40.613.382,55	362,02

AÇÕES DO PROGRAMA POR UNIDADE ORÇAMENTÁRIA

4141 - FUNDO PENITENCIÁRIO ESTADUAL

AÇÃO : 1060 - APOIO À ESTRUTURAÇÃO E AO REAPARELHAMENTO DE UNIDADES PRISIONAIS E SOCIEDUCATIVAS

Demais Projetos e Atividades

Produto : UNIDADE ATENDIDA

Unidade de Medida : UNIDADE

DETALHAMENTO DO PRODUTO: UNIDADE PRISIONAL OU SOCIEDUCATIVA ATENDIDA COM REFORMAS OU REPAROS EM SUAS ESTRUTURAS FÍSICAS, ELÉTRICAS E HIDRÁULICAS, BEM COMO EQUIPADAS COM BENS PERMANENTES E DE CONSUMO NECESSÁRIOS À CUSTÓDIA E RESSOCIALIZAÇÃO DOS PRIVADOS DE LIBERDADE.

PÚBLICO ALVO: INTERNO PRIVADO DE LIBERDADE SOB CUSTÓDIA E ADOLESCENTE EM CUMPRIMENTO DE MEDIDA SOCIEDUCATIVA ATENDIDOS PELA SEJUSP

FINALIDADE: FINANCIAR O FUNCIONAMENTO DO SISTEMA PENITENCIÁRIO E DE ATENDIMENTO AS MEDIDAS SOCIEDUCATIVAS DO ESTADO, COM AQUISIÇÕES DE BENS PERMANENTES E DE CONSUMO E A CONSTRUÇÃO, A MANUTENÇÃO, A REFORMA E A AMPLIAÇÃO DE UNIDADES PRISIONAIS E SOCIEDUCATIVAS.

Regiões	Físico			Orçamentário		
	Programado PPAG	Executado Jan/Dez	%	Programado PPAG	Executado Jan/Dez	%
Estadual	21	18	85,71	11.218.682,00	16.851.944,50	150,21
Região Intermediária de Belo Horizonte	0	1	-	0,00	3.372.322,29	-
Região Intermediária de Divinópolis	0	1	-	0,00	11.982.318,64	-
Região Intermediária de Uberaba	0	1	-	0,00	8.406.797,12	-
Total	21	21	100,00	11.218.682,00	40.613.382,55	362,02

RELATÓRIO INSTITUCIONAL DE MONITORAMENTO - PROGRAMAS SOCIAIS
DEMONSTRATIVO DE EXECUÇÃO FÍSICA E FINANCEIRA - JAN A DEZ
SEGURANÇA PÚBLICA

PROGRAMA : 155 - PROMOÇÃO DE DEFESA CIVIL

Programa Unissetorial

UNIDADE RESPONSÁVEL : 1401 - CORPO DE BOMBEIROS MILITAR DO ESTADO DE MINAS GERAIS

OBJETIVO DO PROGRAMA : MELHORIA DA QUALIDADE DE VIDA E O ATENDIMENTO DO BEM COMUM ATRAVÉS DA COORDENAÇÃO E EXECUÇÃO DE AÇÕES DE DEFESA CIVIL, PREVENÇÃO, COMBATE E PERÍCIA DE INCÊNDIOS, SOCORRO, BUSCA E SALVAMENTO, EM CUMPRIMENTO À SUA MISSÃO CONSTITUCIONAL.

Regiões	Orçamentário		
	Programado PPAG	Executado Jan/Dez	%
Estadual	13.482.760,00	55.928,10	0,41
Região Intermediária de Barbacena	24.772.274,00	26.547.132,56	107,16
Região Intermediária de Belo Horizonte	432.229.623,00	419.616.593,20	97,08
Região Intermediária de Divinópolis	41.533.672,00	42.379.430,07	102,04
Região Intermediária de Governador Valadares	33.416.147,00	31.565.035,52	94,46
Região Intermediária de Ipatinga	26.880.739,00	26.371.762,04	98,11
Região Intermediária de Juiz de Fora	59.338.821,00	89.157.294,17	150,25
Região Intermediária de Montes Claros	56.437.773,00	55.425.761,54	98,21
Região Intermediária de Patos de Minas	21.463.057,00	25.107.913,29	116,98
Região Intermediária de Pouso Alegre	39.252.313,00	40.114.685,26	102,20
Região Intermediária de Teófilo Otoni	21.604.257,00	21.602.439,56	99,99
Região Intermediária de Uberaba	40.476.317,00	40.450.754,88	99,94
Região Intermediária de Uberlândia	56.686.137,00	62.535.846,22	110,32
Região Intermediária de Varginha	49.095.449,00	55.229.081,01	112,49
Total	916.669.339,00	936.159.657,42	102,13

AÇÕES DO PROGRAMA POR UNIDADE ORÇAMENTÁRIA

1401 - CORPO DE BOMBEIROS MILITAR DO ESTADO DE MINAS GERAIS

AÇÃO : 1071 - POTENCIALIZAÇÃO DO SERVIÇO DE PREVENÇÃO CONTRA INCÊNDIO E PÂNICO

Projetos estratégicos

Modernização dos Órgãos de Segurança Pública e de Defesa Social

Produto : MELHORIA DA CAPACIDADE DE FISCALIZAÇÃO DO CORPO DE BOMBEIROS MILITAR

Unidade de Medida : MELHORIA IMPLANTADA

DETALHAMENTO DO PRODUTO: MELHORIA IMPLANTADA CONFORME DEFINIDO NO PROJETO ESTRATÉGICO DO CBMMG, TAIS COMO: A) DESENVOLVIMENTO DE APLICATIVO; B) AQUISIÇÃO DE EQUIPAMENTOS; C) MELHORIA DO SISTEMA INFOSICIP; D) AQUISIÇÃO DE LICENÇA DE SOFTWARE DE INTELIGÊNCIA DE NEGÓCIOS; E) AQUISIÇÃO DE VIATURAS; F) PRODUÇÃO DE CONTEÚDO EDUCACIONAL

PÚBLICO ALVO: POPULAÇÃO MINEIRA

FINALIDADE: O PRESENTE PROJETO VISA O AUMENTO SUBSTANCIAL DA CAPACIDADE DE FISCALIZAÇÃO DO CORPO DE BOMBEIROS MILITAR COM A FINALIDADE DE GARANTIR A SEGURANÇA DO CIDADÃO NOS ESPAÇOS COLETIVOS PÚBLICOS E PRIVADOS, POR MEIO DE PARCERIAS QUE POSSIBILITEM A CAPACITAÇÃO DO PROFISSIONAIS QUE ATUAM NO PROCESSO DE REGULARIZAÇÃO DAS EDIFICAÇÕES; AÇÕES PARA SIMPLIFICAÇÃO DAS NORMAS EMANADAS PELO CBMMG, FACILITAÇÃO DO ACESSO DO CIDADÃO AOS SERVIÇOS DE PROTEÇÃO CONTRA INCÊNDIO E PÂNICO (SSCIP) POR MEIO DA DIGITALIZAÇÃO DOS SERVIÇOS. CULMINANDO EM ESPAÇOS DE USO COLETIVO MAIS SEGUROS E CONSEQUENTE AUMENTO DA SENSAÇÃO DE SEGURANÇA.

Regiões	Físico			Orçamentário		
	Programado PPAG	Executado Jan/Dez	%	Programado PPAG	Executado Jan/Dez	%
Estadual	5	0	0,00	1.000,00	0,00	0,00
Total	5	0	0,00	1.000,00	0,00	0,00

RELATÓRIO INSTITUCIONAL DE MONITORAMENTO - PROGRAMAS SOCIAIS
DEMONSTRATIVO DE EXECUÇÃO FÍSICA E FINANCEIRA - JAN A DEZ
SEGURANÇA PÚBLICA

AÇÃO : 2079 - ASSISTÊNCIA MÉDICA, ODONTOLÓGICA, PSICOLÓGICA E FISIOTERÁPICA AOS BOMBEIROS MILITARES

Demais Projetos e Atividades

Produto : ATENDIMENTO REALIZADO **Unidade de Medida : ATENDIMENTO**

DETALHAMENTO DO PRODUTO: ATENDIMENTOS MÉDICOS, ODONTOLÓGICOS, PSICOLÓGICOS E FISIOTERÁPICOS A MILITARES E SEUS DEPENDENTES; PARTICIPAÇÃO DE MILITARES NO PROGRAMA DE PREPARAÇÃO PARA A RESERVA (PPR).

PÚBLICO ALVO: BOMBEIROS MILITARES DE MINAS GERAIS E DEPENDENTES

FINALIDADE: PROVER ASSISTÊNCIA MÉDICO-PSICOLÓGICA, ODONTOLÓGICA E FISIOTERÁPICA AOS BOMBEIROS MILITARES E SEUS DEPENDENTES ATRAVÉS DE ATENDIMENTO POR PROFISSIONAIS DE SAÚDE E REALIZAR PROGRAMA DE PREPARAÇÃO PARA A RESERVA (PPR).

Regiões	Físico			Orçamentário		
	Programado PPAG	Executado Jan/Dez	%	Programado PPAG	Executado Jan/Dez	%
Região Intermediária de Barbacena	0	0	-	812.689,00	634.165,70	78,03
Região Intermediária de Belo Horizonte	31.180	30.391	97,47	17.291.589,00	16.734.510,14	96,78
Região Intermediária de Divinópolis	3.578	4.246	118,67	812.689,00	888.522,26	109,33
Região Intermediária de Governador Valadares	682	987	144,72	341.123,00	382.866,43	112,24
Região Intermediária de Ipatinga	2.370	2.434	102,70	650.151,00	755.118,28	116,15
Região Intermediária de Juiz de Fora	4.723	4.525	95,81	989.669,00	1.235.924,11	124,88
Região Intermediária de Montes Claros	5.979	5.329	89,13	1.815.196,00	2.292.362,76	126,29
Região Intermediária de Pouso Alegre	0	0	-	180.188,00	427.714,67	237,37
Região Intermediária de Teófilo Otoni	0	0	-	325.076,00	0,00	0,00
Região Intermediária de Uberaba	4.163	5.353	128,59	975.227,00	984.993,57	101,00
Região Intermediária de Uberlândia	3.293	3.131	95,08	1.160.231,00	1.276.495,73	110,02
Região Intermediária de Varginha	708	3.310	467,51	487.613,00	648.173,78	132,93
Total	56.676	59.706	105,35	25.841.441,00	26.260.847,43	101,62

AÇÃO : 2083 - REFORMA E MANUTENÇÃO DE UNIDADES PREDIAIS

Demais Projetos e Atividades

Produto : UNIDADES REFORMADAS E/OU MANUTENIDAS **Unidade de Medida : UNIDADE**

DETALHAMENTO DO PRODUTO: UNIDADES DO CORPO DE BOMBEIROS MILITAR DE MINAS GERAIS REFORMADAS E/OU MANUTENIDAS.

PÚBLICO ALVO: UNIDADES DO CBMMG

FINALIDADE: REFORMAR E/OU MANUTENIR UNIDADES JÁ EXISTENTES DO CORPO DE BOMBEIROS MILITAR DE MINAS GERAIS, GARANTINDO O PLENO FUNCIONAMENTO DAS ATIVIDADES ADMINISTRATIVAS E OPERACIONAIS, BEM COMO A PRESERVAÇÃO DAS CONDIÇÕES FAVORÁVEIS DE TRABALHO, EVITANDO A INTERRUPÇÃO DOS SERVIÇOS PRESTADOS À SOCIEDADE MINEIRA.

Regiões	Físico			Orçamentário		
	Programado PPAG	Executado Jan/Dez	%	Programado PPAG	Executado Jan/Dez	%
Estadual	0	11	-	100.000,00	0,00	0,00
Região Intermediária de Belo Horizonte	3	0	0,00	1.336.567,00	1.174.151,15	87,85
Região Intermediária de Governador Valadares	1	0	0,00	128.491,00	199.867,06	155,55
Região Intermediária de Juiz de Fora	1	0	0,00	74.607,00	527.662,93	707,26
Região Intermediária de Montes Claros	1	0	0,00	198.528,00	260.171,39	131,05
Região Intermediária de Pouso Alegre	1	0	0,00	182.374,00	703.526,52	385,76
Região Intermediária de Uberaba	0	0	-	0,00	275.792,78	-
Região Intermediária de Uberlândia	1	0	0,00	215.533,00	1.060.085,03	491,84
Total	8	11	137,50	2.236.100,00	4.201.256,86	187,88

RELATÓRIO INSTITUCIONAL DE MONITORAMENTO - PROGRAMAS SOCIAIS
DEMONSTRATIVO DE EXECUÇÃO FÍSICA E FINANCEIRA - JAN A DEZ
SEGURANÇA PÚBLICA

AÇÃO : 4302 - FORMAÇÃO E CAPACITAÇÃO TÉCNICO PROFISSIONAL PARA CIVIS

Demais Projetos e Atividades

Produto : CIVIS COM FORMAÇÃO E CAPACITAÇÃO PROFISSIONAL

Unidade de Medida : UNIDADE

DETALHAMENTO DO PRODUTO: PROFISSIONAIS CIVIS FORMADOS E REICLADOS NAS SEGUINTES ÁREA DE COMPETÊNCIA DA CORPORAÇÃO: - INSTRUTOR DE GUARDA-VIDAS CIVIL; - INSTRUTOR DE BRIGADA; - BRIGADISTA ORGÂNICO NÍVEL BÁSICO; - BRIGADISTA ORGÂNICO NÍVEL INTERMEDIÁRIO; - BRIGADISTA ORGÂNICO NÍVEL AVANÇADO; - BRIGADISTA DE AERÓDROMO; - BRIGADISTA FLORESTAL.

PÚBLICO ALVO: PROFISSIONAIS CIVIS DA POPULAÇÃO MINEIRA QUE BUSCAM EXERCER ATIVIDADES NA ÁREA DE COMPETÊNCIA DA CORPORAÇÃO

FINALIDADE: FORMAR E CAPACITAR PROFISSIONAIS CIVIS, POSSIBILITANDO-LHES ENTRAREM NO MERCADO DE TRABALHO EXERCENDO ATIVIDADES NA ÁREA DE COMPETÊNCIA DO CBMMG CONFORME PREVISTA NA LEI ESTADUAL N°22.839/2018. O CBMMG OFERTA CURSOS PARA FORMAR: - INSTRUTOR DE GUARDA-VIDAS CIVIL; - INSTRUTOR DE BRIGADA; - BRIGADISTA ORGÂNICO NÍVEL BÁSICO; - BRIGADISTA ORGÂNICO NÍVEL INTERMEDIÁRIO; - BRIGADISTA ORGÂNICO NÍVEL AVANÇADO; - BRIGADISTA DE AERÓDROMO; - E BRIGADISTA FLORESTAL.

Regiões	Físico			Orçamentário		
	Programado PPAG	Executado Jan/Dez	%	Programado PPAG	Executado Jan/Dez	%
Região Intermediária de Barbacena	0	888	-	0,00	0,00	-
Região Intermediária de Belo Horizonte	200	4.830	2.415,00	35.000,00	34.925,36	99,79
Região Intermediária de Divinópolis	0	3.150	-	0,00	0,00	-
Região Intermediária de Governador Valadares	0	1.883	-	0,00	7.674,84	-
Região Intermediária de Ipatinga	0	4.154	-	0,00	0,00	-
Região Intermediária de Juíz de Fora	0	1.529	-	0,00	7.010,55	-
Região Intermediária de Montes Claros	0	153	-	0,00	12.670,76	-
Região Intermediária de Patos de Minas	0	372	-	0,00	0,00	-
Região Intermediária de Pouso Alegre	0	710	-	0,00	0,00	-
Região Intermediária de Teófilo Otoni	0	416	-	0,00	0,00	-
Região Intermediária de Uberaba	0	2.290	-	0,00	0,00	-
Região Intermediária de Uberlândia	0	862	-	0,00	4.950,36	-
Região Intermediária de Varginha	0	237	-	0,00	0,00	-
Total	200	21.474	10.737,00	35.000,00	67.231,87	192,09

AÇÃO : 4337 - POTENCIALIZAÇÃO DA PREVENÇÃO E RESPOSTA A DESASTRES E EMERGÊNCIAS AMBIENTAIS

Projetos estratégicos

Modernização dos Órgãos de Segurança Pública e de Defesa Social

Produto : MELHORIA DA CAPACIDADE DE RESPOSTA DO CORPO DE BOMBEIROS MILITAR A DESASTRES E EMERGÊNCIAS AMBIENTAIS IMPLANTADA

Unidade de Medida : MELHORIA

DETALHAMENTO DO PRODUTO: GRUPO DE MELHORIA IMPLANTADA OU ADQUIRIDA COMO: - VIATURAS ADQUIRIDAS, - EQUIPAMENTOS ADQUIRIDOS, - EPIS ADQUIRIDOS, - PARTICIPAÇÃO DE MILITARES EM TREINAMENTOS E WORKSHOPS NACIONAIS E INTERNACIONAIS; - CONCLUSÃO DE OBRAS ASSOCIADAS À MELHOR GESTÃO DE DESASTRES; - SERVIÇOS ASSOCIADOS À MELHOR GESTÃO DE DESASTRES.

PÚBLICO ALVO: POPULAÇÃO MINEIRA EXPOSTA AO RISCO DE DESASTRES OU AFETADAS POR SEUS EFEITOS

FINALIDADE: EXPANDIR E APERFEIÇOAR A GESTÃO DA PREVENÇÃO E RESPOSTA A DESASTRES E EMERGÊNCIAS AMBIENTAIS, ATRAVÉS DE AÇÕES DE PROTEÇÃO E DEFESA CIVIL, COMO VISTÓRIAS DE ÁREAS DE RISCO, EXECUÇÃO DE SIMULADOS E TREINAMENTOS, BUSCA E SALVAMENTO, RESGATE E COMBATE A INCÊNDIOS, DENTRE OUTRAS, REDUZINDO A EXTENSÃO DOS DANOS E PROPORCIONANDO MAIOR PROTEÇÃO E MELHOR RECUPERAÇÃO DAS ÁREAS AFETADAS.

Regiões	Físico			Orçamentário		
	Programado PPAG	Executado Jan/Dez	%	Programado PPAG	Executado Jan/Dez	%
Estadual	6	0	0,00	1.000,00	0,00	0,00
Região Intermediária de Belo Horizonte	0	1	-	0,00	59.988,21	-
Total	6	1	16,67	1.000,00	59.988,21	5.998,82

RELATÓRIO INSTITUCIONAL DE MONITORAMENTO - PROGRAMAS SOCIAIS
DEMONSTRATIVO DE EXECUÇÃO FÍSICA E FINANCEIRA - JAN A DEZ
SEGURANÇA PÚBLICA

AÇÃO : 4464 - BOMBEIRO NAS ESCOLAS

Demais Projetos e Atividades

Produto : ALUNO ATENDIDO

Unidade de Medida : ALUNO

DETALHAMENTO DO PRODUTO: ALUNOS DE 09 A 10 ANOS DE ESCOLAS PÚBLICAS ESTADUAIS ESTABELECIDAS NOS MUNICÍPIOS QUE POSSUEM UNIDADES DO CORPO DE BOMBEIROS MILITAR DE MINAS GERAIS.

PÚBLICO ALVO: CRIANÇAS

FINALIDADE: SENSIBILIZAR, ORIENTAR E CAPACITAR CRIANÇAS MATRICULADAS EM ESCOLAS ESTADUAIS ACERCA DO RISCO DE DESASTRES E ACIDENTES POR MEIO DA DISSEMINAÇÃO DE INFORMAÇÕES DE PROTEÇÃO E DEFESA CIVIL, PALESTRAS, OFICINAS PRÁTICAS, ATIVIDADES TRANSVERSAIS E DEMAIS ATIVIDADES DE EXTENSÃO COORDENADAS PELO CBMMG, FOMENTANDO UMA MUDANÇA CULTURAL PARA A GESTÃO DO RISCO DE DESASTRE QUE OBJETIVA O ALCANÇAR E PERENIZAR UM ESTADO RESILIENTE QUE SEJA CAPAZ DE PROMOVER PROTEÇÃO E PAZ À SOCIEDADE MINEIRA.

Regiões	Físico			Orçamentário		
	Programado PPAG	Executado Jan/Dez	%	Programado PPAG	Executado Jan/Dez	%
Região Intermediária de Barbacena	100	219	219,00	2.600,00	0,00	0,00
Região Intermediária de Belo Horizonte	400	2.988	747,00	10.400,00	21.693,59	208,59
Região Intermediária de Divinópolis	100	910	910,00	2.600,00	0,00	0,00
Região Intermediária de Governador Valadares	100	626	626,00	2.600,00	412,27	15,86
Região Intermediária de Ipatinga	200	390	195,00	5.200,00	0,00	0,00
Região Intermediária de Juiz de Fora	200	292	146,00	5.200,00	1.596,73	30,71
Região Intermediária de Montes Claros	200	326	163,00	5.200,00	926,94	17,83
Região Intermediária de Patos de Minas	100	0	0,00	2.600,00	0,00	0,00
Região Intermediária de Pouso Alegre	200	648	324,00	5.200,00	1.348,62	25,94
Região Intermediária de Teófilo Otoni	0	111	-	0,00	0,00	-
Região Intermediária de Uberaba	200	889	444,50	5.200,00	0,00	0,00
Região Intermediária de Uberlândia	200	56	28,00	5.200,00	0,00	0,00
Região Intermediária de Varginha	0	1.187	-	0,00	0,00	-
Total	2.000	8.642	432,10	52.000,00	25.978,15	49,96

AÇÃO : 4469 - AMPLIAÇÃO DO SISTEMA DE COMUNICAÇÃO E TECNOLOGIA DA INFORMAÇÃO

Demais Projetos e Atividades

Produto : EQUIPAMENTO ADQUIRIDO

Unidade de Medida : EQUIPAMENTO

DETALHAMENTO DO PRODUTO: AQUISIÇÃO DE EQUIPAMENTOS DE TECNOLOGIA DA INFORMAÇÃO, COMUNICAÇÕES E INFORMÁTICA, NECESSÁRIOS À AMPLIAÇÃO E FOMENTAÇÃO DA GESTÃO DO RISCO DE DESASTRES EM CADA UNIDADE DO CBMMG, RESPEITADAS A DIMENSÃO, O NÍVEL ESTRATÉGICO E AS PARTICULARIDADES DE CADA UMA.

PÚBLICO ALVO: POPULAÇÃO MINEIRA

FINALIDADE: AMPLIAR O SISTEMA DE TIC, NO ÂMBITO DA GRD - GESTÃO DE RISCO DE DESASTRES, ATRAVÉS DA CONTRATAÇÃO DE SERVIÇOS E AQUISIÇÃO DE EQUIPAMENTOS DE TECNOLOGIA DE INFORMAÇÃO E COMUNICAÇÃO ESSENCIAIS ÀS ATIVIDADES DE PREVENÇÃO, MITIGAÇÃO E PREPARAÇÃO PARTICULARES À GESTÃO DE RISCOS, CUJA COMPETÊNCIA LEGAL É ATRIBUÍDA AO CORPO DE BOMBEIROS MILITAR DE MINAS GERAIS.

Regiões	Físico			Orçamentário		
	Programado PPAG	Executado Jan/Dez	%	Programado PPAG	Executado Jan/Dez	%
Região Intermediária de Barbacena	3	1	33,33	46.080,00	0,00	0,00
Região Intermediária de Belo Horizonte	17	25	147,06	527.710,00	43.869.239,60	8.313,13
Região Intermediária de Divinópolis	8	1	12,50	138.239,00	0,00	0,00
Região Intermediária de Governador Valadares	4	11	275,00	92.159,00	0,00	0,00
Região Intermediária de Ipatinga	5	0	0,00	76.800,00	0,00	0,00
Região Intermediária de Juiz de Fora	8	10	125,00	168.959,00	0,00	0,00
Região Intermediária de Montes Claros	4	10	250,00	92.159,00	0,00	0,00
Região Intermediária de Patos de Minas	4	0	0,00	76.799,00	0,00	0,00
Região Intermediária de Pouso Alegre	6	11	183,33	107.519,00	0,00	0,00
Região Intermediária de Teófilo Otoni	4	0	0,00	61.440,00	0,00	0,00
Região Intermediária de Uberaba	4	0	0,00	92.159,00	0,00	0,00
Região Intermediária de Uberlândia	3	10	333,33	107.518,00	0,00	0,00
Região Intermediária de Varginha	10	1	10,00	168.959,00	0,00	0,00
Total	80	80	100,00	1.756.500,00	43.869.239,60	2.497,54

RELATÓRIO INSTITUCIONAL DE MONITORAMENTO - PROGRAMAS SOCIAIS
DEMONSTRATIVO DE EXECUÇÃO FÍSICA E FINANCEIRA - JAN A DEZ
SEGURANÇA PÚBLICA

AÇÃO : 4470 - SISTEMA DE TIC PARA RESPOSTA A DESASTRES (MANUTENÇÃO DO SISTEMA DE COMUNICAÇÃO E TECNOLOGIA DA INFORMAÇÃO)

Demais Projetos e Atividades

Produto : MANUTENÇÃO EFETUADA **Unidade de Medida : UNIDADE**

DETALHAMENTO DO PRODUTO: MANUTENÇÃO CORRETIVA E PREVENTIVA REALIZADA NOS EQUIPAMENTOS DE TECNOLOGIA DA INFORMAÇÃO, COMUNICAÇÕES E INFORMÁTICA.

PÚBLICO ALVO: POPULAÇÃO MINEIRA

FINALIDADE: MANTER O PLENO FUNCIONAMENTO DO SISTEMA DE TIC, NO ÂMBITO DA GRD - GESTÃO DE RISCO DE DESASTRES, ATRAVÉS DA CONTRATAÇÃO DE SERVIÇOS E AQUISIÇÃO DE MATERIAIS NECESSÁRIOS À MANUTENÇÃO PREVENTIVA E CORRETIVA DE TODOS OS EQUIPAMENTOS DE TECNOLOGIA DE INFORMAÇÃO, INFORMÁTICA E COMUNICAÇÃO QUE SEJAM ESSENCIAIS À GESTÃO DA RESPOSTA E RECUPERAÇÃO DE DESASTRES E EMERGENCIAS.

Regiões	Físico			Orçamentário		
	Programado PPAG	Executado Jan/Dez	%	Programado PPAG	Executado Jan/Dez	%
Região Intermediária de Barbacena	3	2	66,67	254.912,00	0,00	0,00
Região Intermediária de Belo Horizonte	17	19	111,76	2.727.701,00	8.403.090,39	308,06
Região Intermediária de Divinópolis	8	7	87,50	659.735,00	0,00	0,00
Região Intermediária de Governador Valadares	4	7	175,00	439.823,00	4.882,70	1,11
Região Intermediária de Ipatinga	5	4	80,00	381.520,00	7.377,40	1,93
Região Intermediária de Juiz de Fora	8	9	112,50	806.342,00	21.918,22	2,72
Região Intermediária de Montes Claros	4	6	150,00	439.823,00	1.032,00	0,23
Região Intermediária de Patos de Minas	4	1	25,00	473.519,00	0,00	0,00
Região Intermediária de Pouso Alegre	6	8	133,33	513.127,00	7.809,56	1,52
Região Intermediária de Teófilo Otoni	4	1	25,00	293.216,00	0,00	0,00
Região Intermediária de Uberaba	4	4	100,00	1.234.823,00	19.998,00	1,62
Região Intermediária de Uberlândia	3	7	233,33	513.126,00	10.049,72	1,96
Região Intermediária de Varginha	10	5	50,00	806.343,00	413.651,05	51,30
Total	80	80	100,00	9.544.010,00	8.889.809,04	93,15

AÇÃO : 4471 - GESTÃO DA PREVENÇÃO, MITIGAÇÃO E PREPARAÇÃO DE DESASTRES

Demais Projetos e Atividades

Produto : MUNICÍPIOS COM MAPEAMENTO DE ÁREAS DE RISCO E/OU PONTOS DE INTERESSE **Unidade de Medida : MUNICÍPIO**

DETALHAMENTO DO PRODUTO: MUNICÍPIOS QUE TIVERAM SUAS ÁREAS DE RISCO E/OU PONTOS DE INTERESSE MAPEADOS ATRAVÉS DA AÇÃO DIRETA OU INDIRETA DO CORPO DE BOMBEIROS MILITAR DE MINAS GERAIS

PÚBLICO ALVO: MUNICÍPIOS MINEIROS

FINALIDADE: CONSCIENTIZAR, FOMENTAR, DIVULGAR E OPERACIONALIZAR AS AÇÕES DE GESTÃO DO RISCO DE DESASTRES ATRAVÉS DE AÇÕES SÓLIDAS DO CORPO DE BOMBEIROS MILITAR DE MINAS GERAIS JUNTO AOS MUNICÍPIOS MINEIROS NAS FASES DE PREVENÇÃO, MITIGAÇÃO E PREPARAÇÃO AOS DESASTRES E EMERGENCIAS COMPLEXAS.

Regiões	Físico			Orçamentário		
	Programado PPAG	Executado Jan/Dez	%	Programado PPAG	Executado Jan/Dez	%
Região Intermediária de Barbacena	3	3	100,00	5.041.901,00	3.611.687,22	71,63
Região Intermediária de Belo Horizonte	20	20	100,00	186.536.255,00	194.070.621,70	104,04
Região Intermediária de Divinópolis	6	6	100,00	8.041.059,00	5.424.362,89	67,46
Região Intermediária de Governador Valadares	3	3	100,00	14.723.420,00	10.941.732,96	74,32
Região Intermediária de Ipatinga	1	1	100,00	8.308.581,00	6.249.569,26	75,22
Região Intermediária de Juiz de Fora	11	11	100,00	18.954.953,00	14.956.223,86	78,90
Região Intermediária de Montes Claros	6	6	100,00	17.559.461,00	12.581.176,42	71,65
Região Intermediária de Patos de Minas	5	5	100,00	4.539.335,00	5.847.550,47	128,82
Região Intermediária de Pouso Alegre	9	9	100,00	15.457.542,00	12.861.619,18	83,21
Região Intermediária de Teófilo Otoni	5	5	100,00	4.288.051,00	2.786.505,86	64,98
Região Intermediária de Uberaba	4	4	100,00	8.338.581,00	10.494.842,28	125,86
Região Intermediária de Uberlândia	5	5	100,00	20.011.464,00	21.883.267,92	109,35
Região Intermediária de Varginha	8	8	100,00	9.594.996,00	9.095.536,59	94,79
Total	86	86	100,00	321.395.599,00	310.804.696,61	96,70

RELATÓRIO INSTITUCIONAL DE MONITORAMENTO - PROGRAMAS SOCIAIS
DEMONSTRATIVO DE EXECUÇÃO FÍSICA E FINANCEIRA - JAN A DEZ
SEGURANÇA PÚBLICA

AÇÃO : 4472 - GESTÃO DA RESPOSTA A DESASTRES

Demais Projetos e Atividades

Produto : OCORRÊNCIA DE BOMBEIRO REALIZADA

Unidade de Medida : OCORRÊNCIA

DETALHAMENTO DO PRODUTO: OCORRÊNCIA DE BUSCA/SALVAMENTO E SOCORRO ATENDIDAS

PÚBLICO ALVO: POPULAÇÃO MINEIRA

FINALIDADE: REALIZAR A GESTÃO DE RESPOSTA A DESASTRES E EMERGÊNCIAS EM TODOS OS MUNICÍPIOS DO ESTADO DE MINAS GERAIS ATRAVÉS DE INICIATIVAS DE BUSCA E SALVAMENTO E COMBATE A INCÊNDIOS, ALÉM DE INTERVENÇÕES QUE GARANTAM A PRESERVAÇÃO DA VIDA E DE BENS, BEM COMO A CONTINUIDADE DAS AÇÕES DE PROTEÇÃO E DEFESA CIVIL.

Regiões	Físico			Orçamentário		
	Programado PPAG	Executado Jan/Dez	%	Programado PPAG	Executado Jan/Dez	%
Estadual	222	0	0,00	2.680.760,00	55.928,10	2,09
Região Intermediária de Barbacena	1.339	1.155	86,26	18.289.806,00	22.255.332,64	121,68
Região Intermediária de Belo Horizonte	10.226	7.625	74,56	185.819.956,00	127.564.968,39	68,65
Região Intermediária de Divinópolis	4.382	3.216	73,39	31.879.350,00	35.978.827,92	112,86
Região Intermediária de Governador Valadares	827	836	101,09	17.331.817,00	18.814.696,49	108,56
Região Intermediária de Ipatinga	929	923	99,35	16.972.058,00	19.305.396,10	113,75
Região Intermediária de Juiz de Fora	2.922	2.607	89,22	37.852.662,00	72.022.833,10	190,27
Região Intermediária de Montes Claros	1.953	1.573	80,54	35.905.835,00	39.671.681,93	110,49
Região Intermediária de Patos de Minas	1.557	1.416	90,94	16.370.804,00	19.206.061,82	117,32
Região Intermediária de Pouso Alegre	2.828	1.639	57,96	22.319.934,00	25.719.128,67	115,23
Região Intermediária de Teófilo Otoni	954	902	94,55	16.460.474,00	18.778.340,70	114,08
Região Intermediária de Uberaba	2.127	1.341	63,05	29.473.613,00	28.476.082,61	96,62
Região Intermediária de Uberlândia	4.118	2.758	66,97	34.251.494,00	36.353.596,48	106,14
Região Intermediária de Varginha	4.276	2.633	61,58	38.037.538,00	44.179.712,78	116,15
Total	38.660	28.624	74,04	503.646.101,00	508.382.587,73	100,94

AÇÃO : 4479 - EXPANSÃO DO CBMMG ATRAVÉS DA CRIAÇÃO E AMPLIAÇÃO DE UNIDADES PREDIAIS

Demais Projetos e Atividades

Produto : UNIDADES AMPLIADAS E/OU CRIADAS

Unidade de Medida : UNIDADE

DETALHAMENTO DO PRODUTO: UNIDADES DO CORPO DE BOMBEIROS MILITAR DE MINAS GERAIS CRIADAS E/OU AMPLIADAS.

PÚBLICO ALVO: POPULAÇÃO MINEIRA

FINALIDADE: CRIAR NOVAS UNIDADES E/OU AMPLIAR UNIDADES JÁ EXISTENTES DO CORPO DE BOMBEIROS MILITAR DE MINAS GERAIS, VISANDO À EXPANSÃO DO ATENDIMENTO DO CORPO DE BOMBEIROS MILITAR DE MINAS GERAIS, BEM COMO O FOMENTO DAS ATIVIDADES DE GESTÃO DE RISCO DE DESASTRES, CUJA COMPETÊNCIA LEGAL É ATRIBUÍDA AO CBMMG.

Regiões	Físico			Orçamentário		
	Programado PPAG	Executado Jan/Dez	%	Programado PPAG	Executado Jan/Dez	%
Estadual	0	0	-	700.000,00	0,00	0,00
Região Intermediária de Belo Horizonte	0	0	-	0,00	880.219,71	-
Região Intermediária de Governador Valadares	0	0	-	0,00	940.591,36	-
Região Intermediária de Montes Claros	0	0	-	0,00	282.974,74	-
Região Intermediária de Teófilo Otoni	1	0	0,00	176.000,00	0,00	0,00
Região Intermediária de Uberaba	0	0	-	0,00	136.390,64	-
Região Intermediária de Uberlândia	0	0	-	0,00	1.560.834,15	-
Região Intermediária de Varginha	0	0	-	0,00	776.835,51	-
Total	1	0	0,00	876.000,00	4.577.846,11	522,59

RELATÓRIO INSTITUCIONAL DE MONITORAMENTO - PROGRAMAS SOCIAIS
DEMONSTRATIVO DE EXECUÇÃO FÍSICA E FINANCEIRA - JAN A DEZ
SEGURANÇA PÚBLICA

AÇÃO : 4484 - RECRUTAMENTO, TREINAMENTO E FORMAÇÃO DE BOMBEIROS

Demais Projetos e Atividades

Produto : BOMBEIROS MILITARES TREINADOS E CAPACITADOS **Unidade de Medida : UNIDADE**

DETALHAMENTO DO PRODUTO: NÚMERO DE BOMBEIROS MILITARES FORMADOS, HABILITADOS, QUALIFICADOS, ESPECIALIZADOS E RECICLADOS.

PÚBLICO ALVO: MILITARES DO CORPO DE BOMBEIROS MILITAR DE MINAS GERAIS

FINALIDADE: O CBMMG, POR MEIO DO SEU PLANO DE COMANDO, ESTABELECE O DESENVOLVIMENTO DO ENSINO COMO UM DOS PROGRAMAS DA CORPORACÃO PARA ALCANÇAR O PRIMOR NO ATENDIMENTO À POPULAÇÃO. A PROMOÇÃO DO ENSINO DE QUALIDADE, EM BUSCA DA EXCELÊNCIA NA FORMAÇÃO E CAPACITAÇÃO DOS BOMBEIROS MILITARES, PAUTADA PELA APLICAÇÃO E MULTIPLICAÇÃO DE CONHECIMENTOS E DOCTRINAS ATUALIZADAS, PRÁTICA DOS DIREITOS, DOS VALORES MORAIS E DEVERES ÉTICOS, TEM A FINALIDADE E O POTENCIAL DE PROPORCIONAR À SOCIEDADE PROFISSIONAIS BOMBEIROS MODELOS DE EFICIÊNCIA E EFICÁCIA NO CUMPRIMENTO DE SEU DEVER CONSTITUCIONAL DE SALVAR VIDAS E BENS.

Regiões	Físico			Orçamentário		
	Programado PPAG	Executado Jan/Dez	%	Programado PPAG	Executado Jan/Dez	%
Região Intermediária de Barbacena	1.000	105	10,50	324.286,00	0,00	0,00
Região Intermediária de Belo Horizonte	3.000	5.774	192,47	32.043.885,00	24.462.521,51	76,34
Região Intermediária de Divinópolis	0	2.401	-	0,00	0,00	-
Região Intermediária de Governador Valadares	1.100	669	60,82	356.714,00	213.833,41	59,95
Região Intermediária de Ipatinga	1.500	2.757	183,80	486.429,00	0,00	0,00
Região Intermediária de Juiz de Fora	1.500	1.127	75,13	486.429,00	271.345,67	55,78
Região Intermediária de Montes Claros	1.300	531	40,85	421.571,00	272.640,60	64,67
Região Intermediária de Patos de Minas	0	1.045	-	0,00	0,00	-
Região Intermediária de Pouso Alegre	1.500	268	17,87	486.429,00	322.529,04	66,31
Região Intermediária de Teófilo Otoni	0	221	-	0,00	0,00	-
Região Intermediária de Uberaba	1.100	1.705	155,00	356.714,00	0,00	0,00
Região Intermediária de Uberlândia	1.300	1.674	128,77	421.571,00	315.557,83	74,85
Região Intermediária de Varginha	0	258	-	0,00	6.569,30	-
Total	13.300	18.535	139,36	35.384.028,00	25.864.997,36	73,10

AÇÃO : 4508 - REALIZAÇÃO DE OBRAS EM UNIDADES DO CBMMG - REPARAÇÃO BRUMADINHO

Demais Projetos e Atividades

Produto : OBRA CONCLUÍDA **Unidade de Medida : OBRA**

DETALHAMENTO DO PRODUTO: UNIDADES DO CORPO DE BOMBEIROS MILITAR DE MINAS GERAIS CRIADAS E/OU AMPLIADAS.

PÚBLICO ALVO: POPULAÇÃO MINEIRA

FINALIDADE: CRIAR NOVAS UNIDADES E/OU AMPLIAR UNIDADES JÁ EXISTENTES DO CORPO DE BOMBEIROS MILITAR DE MINAS GERAIS, VISANDO À EXPANSÃO DO ATENDIMENTO DO CORPO DE BOMBEIROS MILITAR DE MINAS GERAIS, BEM COMO O FOMENTO DAS ATIVIDADES DE GESTÃO DE RISCO DE DESASTRES, CUJA COMPETÊNCIA LEGAL É ATRIBUÍDA AO CBMMG

Regiões	Físico			Orçamentário		
	Programado PPAG	Executado Jan/Dez	%	Programado PPAG	Executado Jan/Dez	%
Estadual	1	0	0,00	10.000.000,00	0,00	0,00
Região Intermediária de Belo Horizonte	1	0	0,00	3.127.160,00	369.795,83	11,83
Total	2	0	0,00	13.127.160,00	369.795,83	2,82

RELATÓRIO INSTITUCIONAL DE MONITORAMENTO - PROGRAMAS SOCIAIS
DEMONSTRATIVO DE EXECUÇÃO FÍSICA E FINANCEIRA - JAN A DEZ
SEGURANÇA PÚBLICA

AÇÃO : 4509 - MANUTENÇÃO E AMPLIAÇÃO DO SISTEMA DE TIC PARA POTENCIALIZAÇÃO DO SERVIÇO DE SEGURANÇA CONTRA INCÊNDIO E PÂNICO - REPARAÇÃO BRUMADINHO
Demais Projetos e Atividades

Produto : MÓDULO IMPLANTADO **Unidade de Medida : UNIDADE**

DETALHAMENTO DO PRODUTO: MÓDULO DE DESENVOLVIMENTO DE APLICATIVO MOBILE PARA VISTORIAS E PARA ACESSO DO CIDADÃO ; MANUTENÇÃO EVOLUTIVA (2023); MÓDULO DE CONTRATO DE DESENVOLVIMENTO DE MELHORIAS EVOLUTIVAS PARA O SISTEMA INFOSCIP E INTEGRAÇÃO ENTRE OS SISTEMAS DA JUCEMG E INFOSCIP (2023) ;MÓDULO DE AQUISIÇÃO DE LICENÇA DE SOFTWARE DE INTELIGÊNCIA DE NEGÓCIOS PARA MELHORIA DA GESTÃO DAS VISTORIAS DO CBMMG (2022)

PÚBLICO ALVO: POPULAÇÃO MINEIRA

FINALIDADE: AUMENTAR A CAPACIDADE DE ATUAÇÃO DO SERVIÇO DE SEGURANÇA CONTRA INCÊNDIO E PÂNICO (SSCIP) DO CORPO DE BOMBEIROS MILITAR DE MINAS GERAIS (CBMMG), PARA GARANTIR A SEGURANÇA AO CIDADÃO NOS ESPAÇOS COLETIVOS PÚBLICOS E PRIVADOS.

Regiões	Físico			Orçamentário		
	Programado PPAG	Executado Jan/Dez	%	Programado PPAG	Executado Jan/Dez	%
Região Intermediária de Barbacena	0	0	-	0,00	45.947,00	-
Região Intermediária de Belo Horizonte	1	1	100,00	2.773.400,00	1.970.867,62	71,06
Região Intermediária de Divinópolis	0	0	-	0,00	87.717,00	-
Região Intermediária de Governador Valadares	0	0	-	0,00	58.478,00	-
Região Intermediária de Ipatinga	0	0	-	0,00	54.301,00	-
Região Intermediária de Juíz de Fora	0	0	-	0,00	112.779,00	-
Região Intermediária de Montes Claros	0	0	-	0,00	50.124,00	-
Região Intermediária de Patos de Minas	0	0	-	0,00	54.301,00	-
Região Intermediária de Pouso Alegre	0	0	-	0,00	71.009,00	-
Região Intermediária de Teófilo Otoni	0	0	-	0,00	37.593,00	-
Região Intermediária de Uberaba	0	0	-	0,00	62.655,00	-
Região Intermediária de Uberlândia	0	0	-	0,00	71.009,00	-
Região Intermediária de Varginha	0	0	-	0,00	108.602,00	-
Total	1	1	100,00	2.773.400,00	2.785.382,62	100,43

**TRANSPARÊNCIA, COMBATE À CORRUPÇÃO, INTEGRIDADE E
OUVIDORIA**

RELATÓRIO INSTITUCIONAL DE MONITORAMENTO - PROGRAMAS SOCIAIS
DEMONSTRATIVO DE EXECUÇÃO FÍSICA E FINANCEIRA - JAN A DEZ
TRANSPARÊNCIA, COMBATE À CORRUPÇÃO, INTEGRIDADE E OUVIDORIA

PROGRAMA : 014 - #MINASCONHECEAOG - PROMOÇÃO DOS CANAIS DE OUVIDORIA

Programa Unissetorial

UNIDADE RESPONSÁVEL : 1101 - OUVIDORIA-GERAL DO ESTADO DE MINAS GERAIS

OBJETIVO DO PROGRAMA : DIVULGAR A OUVIDORIA-GERAL DO ESTADO, TORNANDO-A REFERÊNCIA COMO ÓRGÃO CENTRAL DE OUVIDORIAS PÚBLICAS NO PAÍS, COM AMPLA VISIBILIDADE E CONHECIMENTO JUNTO AOS USUÁRIOS DO SERVIÇO PÚBLICO ESTADUAL, COM A DIVULGAÇÃO DAS ATIVIDADES DESENVOLVIDAS E DOS CANAIS DE ACESSO DISPONIBILIZADOS PARA FALAR COM O ESTADO.

Regiões	Orçamentário		
	Programado PPAG	Executado Jan/Dez	%
Estadual	657.156,00	0,00	0,00
Região Intermediária de Barbacena	0,00	610,80	-
Região Intermediária de Belo Horizonte	0,00	532.505,21	-
Região Intermediária de Governador Valadares	0,00	7.070,17	-
Região Intermediária de Juíz de Fora	0,00	10.161,81	-
Região Intermediária de Patos de Minas	0,00	12.017,62	-
Região Intermediária de Pouso Alegre	0,00	1.819,50	-
Região Intermediária de Teófilo Otoni	0,00	2.050,80	-
Região Intermediária de Uberlândia	0,00	2.829,98	-
Total	657.156,00	569.065,89	86,80

AÇÕES DO PROGRAMA POR UNIDADE ORÇAMENTÁRIA

1101 - OUVIDORIA-GERAL DO ESTADO DE MINAS GERAIS

AÇÃO : 4047 - OUVIDORIA MÓVEL

Demais Projetos e Atividades

Produto : OUVIDORIA MÓVEL REALIZADA

Unidade de Medida : UNIDADE

DETALHAMENTO DO PRODUTO: REALIZAÇÃO DE ATENDIMENTO PRESENCIAL OU VIRTUAL E/OU FISCALIZAÇÃO DO SERVIÇO PÚBLICO NOS ÓRGÃOS E ENTIDADES PÚBLICOS ESTADUAIS E/OU ATIVIDADES DE PROMOÇÃO E DIVULGAÇÃO DA OUVIDORIA-GERAL DO ESTADO.

PÚBLICO ALVO: GESTORES, TRABALHADORES, PRESTADORES DE SERVIÇO E USUÁRIOS DO SERVIÇO PÚBLICO ESTADUAL

FINALIDADE: APROXIMAR, DIVULGAR E GARANTIR MAIOR ACESSIBILIDADE DO USUÁRIO DO SERVIÇO PÚBLICO EM RELAÇÃO À OUVIDORIA GERAL, POR MEIO DO ATENDIMENTO PRESENCIAL E/OU VIRTUAL E FISCALIZAÇÃO NOS LOCAIS DE ATUAÇÃO DO ESTADO DE MINAS GERAIS.

Regiões	Físico			Orçamentário		
	Programado PPAG	Executado Jan/Dez	%	Programado PPAG	Executado Jan/Dez	%
Estadual	14	0	0,00	231.224,00	0,00	0,00
Região Intermediária de Barbacena	0	1	-	0,00	610,80	-
Região Intermediária de Belo Horizonte	0	6	-	0,00	158.729,12	-
Região Intermediária de Governador Valadares	0	1	-	0,00	7.070,17	-
Região Intermediária de Juíz de Fora	0	1	-	0,00	10.161,81	-
Região Intermediária de Patos de Minas	0	2	-	0,00	12.017,62	-
Região Intermediária de Pouso Alegre	0	1	-	0,00	1.819,50	-
Região Intermediária de Teófilo Otoni	0	1	-	0,00	2.050,80	-
Região Intermediária de Uberlândia	0	1	-	0,00	2.829,98	-
Total	14	14	100,00	231.224,00	195.289,80	84,46

RELATÓRIO INSTITUCIONAL DE MONITORAMENTO - PROGRAMAS SOCIAIS
DEMONSTRATIVO DE EXECUÇÃO FÍSICA E FINANCEIRA - JAN A DEZ
TRANSPARÊNCIA, COMBATE À CORRUPÇÃO, INTEGRIDADE E OUVIDORIA

AÇÃO : 4362 - AÇÕES PROMOCIONAIS E DE COMUNICAÇÃO

Demais Projetos e Atividades

Produto : AÇÃO DE DIVULGAÇÃO **Unidade de Medida : AÇÃO**

DETALHAMENTO DO PRODUTO: PROMOÇÃO E DIVULGAÇÃO REALIZADA POR MEIO DE CAMPANHAS E ANÚNCIOS PUBLICITÁRIOS, MATERIAL PROMOCIONAL (FOLDER, FLYER, CARTAZES, BANNERS, E DEMAIS MATERIAIS PUBLICITÁRIOS) AGRUPADO E ALINHADO POR TEMÁTICA E DISTRIBUÍDO EM ATIVIDADES, EVENTOS E AÇÕES DO GOVERNO DE MINAS.

PÚBLICO ALVO: USUÁRIO DO SERVIÇO PÚBLICO ESTADUAL

FINALIDADE: PROMOVER E DIFUNDIR O CONHECIMENTO SOBRE O SERVIÇO PRESTADO PELA OUVIDORIA GERAL DO ESTADO, SUA FINALIDADE E SEUS CANAIS DE ACESSO JUNTO AO USUÁRIO DO SERVIÇO PÚBLICO ESTADUAL, AOS ÓRGÃOS JURISDICIONADOS E DEMAIS ÓRGÃOS E ENTIDADES DO PODER PÚBLICO ESTADUAL, COM O OBJETIVO DE SER REFERÊNCIA PARA RECEBIMENTO DAS MANIFESTAÇÕES NO ESTADO, CONTRIBUINDO PARA O ALCANCE DA EXCELENÇA DA GESTÃO NA ADMINISTRAÇÃO DO GOVERNO ESTADUAL, POR MEIO DA VOCALIZAÇÃO DOS ANSEIOS DOS USUÁRIOS EM RELAÇÃO AOS SERVIÇOS PÚBLICOS EM MINAS GERAIS.

Regiões	Físico			Orçamentário		
	Programado PPAG	Executado Jan/Dez	%	Programado PPAG	Executado Jan/Dez	%
Estadual	40	39	97,50	425.932,00	0,00	0,00
Região Intermediária de Belo Horizonte	0	1	-	0,00	373.776,09	-
Total	40	40	100,00	425.932,00	373.776,09	87,75

PROGRAMA : 016 - RECOMENDAÇÕES ESTRATÉGICAS PARA APRIMORAR POLÍTICAS PÚBLICAS

Programa Unissetorial

UNIDADE RESPONSÁVEL : 1101 - OUVIDORIA-GERAL DO ESTADO DE MINAS GERAIS

OBJETIVO DO PROGRAMA : PRODUZIR INFORMAÇÕES GERENCIAIS PARA TOMADA DE DECISÕES ESTRATÉGICAS POR PARTE DOS GESTORES DO PODER EXECUTIVO ESTADUAL, TORNANDO EFETIVA E CÉLERE A MELHORIA DOS SERVIÇOS PRESTADOS AOS USUÁRIOS DOS SERVIÇOS PÚBLICOS.

Regiões	Orçamentário		
	Programado PPAG	Executado Jan/Dez	%
Região Intermediária de Belo Horizonte	239.307,00	392.429,59	163,99
Total	239.307,00	392.429,59	163,99

AÇÕES DO PROGRAMA POR UNIDADE ORÇAMENTÁRIA

1101 - OUVIDORIA-GERAL DO ESTADO DE MINAS GERAIS

AÇÃO : 4031 - APRESENTAÇÃO DE RELATÓRIOS DE GESTÃO

Demais Projetos e Atividades

Produto : RELATÓRIO EMITIDO **Unidade de Medida : RELATÓRIO**

DETALHAMENTO DO PRODUTO: RELATÓRIO ENCAMINHADO PARA GESTOR MÁXIMO DO ÓRGÃO COM INFORMAÇÕES QUALIFICADAS PARA TOMADA DE DECISÃO.

PÚBLICO ALVO: ADMINISTRAÇÃO PÚBLICA ESTADUAL

FINALIDADE: TRANSFORMAR OS DADOS COLETADOS A PARTIR DAS MANIFESTAÇÕES RECEBIDAS E TRATADAS PELA OUVIDORIA-GERAL DO ESTADO EM INFORMAÇÕES GERENCIAIS QUE SUBSIDIEM OS GESTORES DOS ÓRGÃOS E ENTIDADES ESTATAIS NA TOMADA DE DECISÕES COM FOCO NO APRIMORAMENTO E DESENVOLVIMENTO DA POLÍTICA PÚBLICA.

Regiões	Físico			Orçamentário		
	Programado PPAG	Executado Jan/Dez	%	Programado PPAG	Executado Jan/Dez	%
Região Intermediária de Belo Horizonte	32	32	100,00	239.307,00	392.429,59	163,99
Total	32	32	100,00	239.307,00	392.429,59	163,99

OUTROS PODERES

RELATÓRIO INSTITUCIONAL DE MONITORAMENTO - PROGRAMAS SOCIAIS
DEMONSTRATIVO DE EXECUÇÃO FÍSICA E FINANCEIRA - JAN A DEZ
OUTROS PODERES

PROGRAMA : 764 - ASSISTÊNCIA COMPLEMENTAR

Programa Unissetorial

UNIDADE RESPONSÁVEL : 4121 - FUNDO DE APOIO HABITACIONAL DA ASSEMBLEIA LEGISLATIVA DE MINAS GERAIS

OBJETIVO DO PROGRAMA : PRESTAR ASSISTÊNCIA MÉDICO-ODONTOLÓGICA COMPLEMENTAR AOS SERVIDORES DA SECRETARIA DA ASSEMBLEIA LEGISLATIVA, AOS SEUS DEPENDENTES E PARTICIPANTES DO FUNDO.

Regiões	Orçamentário		
	Programado PPAG	Executado Jan/Dez	%
Região Intermediária de Belo Horizonte	1.000,00	0,00	0,00
Total	1.000,00	0,00	0,00

AÇÕES DO PROGRAMA POR UNIDADE ORÇAMENTÁRIA

4121 - FUNDO DE APOIO HABITACIONAL DA ASSEMBLEIA LEGISLATIVA DE MINAS GERAIS

AÇÃO : 4539 - ASSISTÊNCIA COMPLEMENTAR

Demais Projetos e Atividades

Ação com meta física não cumulativa

Produto : SERVIDOR ATENDIDO

Unidade de Medida : SERVIDOR

DETALHAMENTO DO PRODUTO: SERVIDORES E DEPENDENTES ATENDIDOS PELA ASSISTÊNCIA MÉDICO-ODONTOLÓGICA COMPLEMENTAR

PÚBLICO ALVO: SERVIDORES DA SECRETARIA DA ASSEMBLEIA LEGISLATIVA E SEUS DEPENDENTES

FINALIDADE: ASSEGURAR A PRESTAÇÃO DE ASSISTÊNCIA MÉDICO-ODONTOLÓGICA COMPLEMENTAR AOS SERVIDORES E SEUS DEPENDENTES.

Regiões	Físico			Orçamentário		
	Programado PPAG	Executado Jan/Dez	%	Programado PPAG	Executado Jan/Dez	%
Região Intermediária de Belo Horizonte	1	0	0,00	1.000,00	0,00	0,00
Total	1	0	0,00	1.000,00	0,00	0,00

PROGRAMA : 765 - APOIO HABITACIONAL

Programa Unissetorial

UNIDADE RESPONSÁVEL : 4121 - FUNDO DE APOIO HABITACIONAL DA ASSEMBLEIA LEGISLATIVA DE MINAS GERAIS

OBJETIVO DO PROGRAMA : CONCEDER APOIO FINANCEIRO E TÉCNICO AOS SERVIDORES DA SECRETARIA DA ASSEMBLEIA LEGISLATIVA, PARTICIPANTES DO FUNDO, PARA AQUISIÇÃO E REFORMA DE MORADIAS.

Regiões	Orçamentário		
	Programado PPAG	Executado Jan/Dez	%
Estadual	0,00	9.679.354,34	-
Região Intermediária de Belo Horizonte	11.999.000,00	0,00	0,00
Total	11.999.000,00	9.679.354,34	80,67

RELATÓRIO INSTITUCIONAL DE MONITORAMENTO - PROGRAMAS SOCIAIS
DEMONSTRATIVO DE EXECUÇÃO FÍSICA E FINANCEIRA - JAN A DEZ
OUTROS PODERES

AÇÕES DO PROGRAMA POR UNIDADE ORÇAMENTÁRIA

4121 - FUNDO DE APOIO HABITACIONAL DA ASSEMBLEIA LEGISLATIVA DE MINAS GERAIS

AÇÃO : 4084 - FINANCIAMENTO HABITACIONAL AOS SERVIDORES DA ASSEMBLEIA LEGISLATIVA

Demais Projetos e Atividades

Produto : EMPRÉSTIMO HABITACIONAL CONCEDIDO **Unidade de Medida : EMPRÉSTIMO**

DETALHAMENTO DO PRODUTO: EMPRÉSTIMOS HABITACIONAIS PARA AQUISIÇÃO, CONSTRUÇÃO OU REFORMA DE UNIDADES HABITACIONAIS

PÚBLICO ALVO: SERVIDORES PÚBLICOS ESTADUAIS DO PODER LEGISLATIVO

FINALIDADE: CONCEDER APOIO FINANCEIRO E TÉCNICO AOS SERVIDORES DA SECRETARIA DA ASSEMBLEIA LEGISLATIVA, PARTICIPANTES DO FUNDO, PARA AQUISIÇÃO E REFORMA DE MORÁDIAS.

Regiões	Físico			Orçamentário		
	Programado PPAG	Executado Jan/Dez	%	Programado PPAG	Executado Jan/Dez	%
Estadual	0	46	-	0,00	9.679.354,34	-
Região Intermediária de Belo Horizonte	58	0	0,00	11.999.000,00	0,00	0,00
Total	58	46	79,31	11.999.000,00	9.679.354,34	80,67

PROGRAMA : 766 - BENEFÍCIOS ASSISTENCIAIS

Programa Unissetorial

UNIDADE RESPONSÁVEL : 2361 - INSTITUTO DE PREVIDÊNCIA DO LEGISLATIVO DO ESTADO DE MINAS GERAIS

OBJETIVO DO PROGRAMA : CUSTEAR A PRESTAÇÃO DE BENEFÍCIOS PREVIDENCIÁRIOS EM GERAL, EXCETO PENSÃO AOS SEGURADOS, DEPENDENTES E PENSIONISTAS.

Regiões	Orçamentário		
	Programado PPAG	Executado Jan/Dez	%
Região Intermediária de Belo Horizonte	4.902.286,00	1.384.325,49	28,24
Total	4.902.286,00	1.384.325,49	28,24

AÇÕES DO PROGRAMA POR UNIDADE ORÇAMENTÁRIA

2361 - INSTITUTO DE PREVIDÊNCIA DO LEGISLATIVO DO ESTADO DE MINAS GERAIS

AÇÃO : 2113 - PECÚLIO, AUXÍLIO FUNERAL, SAÚDE E OUTRAS ASSISTÊNCIAS

Demais Projetos e Atividades

Ação com meta física não cumulativa

Produto : BENEFÍCIO CONCEDIDO **Unidade de Medida : BENEFÍCIO**

DETALHAMENTO DO PRODUTO: CONCEDER PECÚLIO, AUXÍLIO FUNERAL, SAÚDE E OUTROS BENEFÍCIOS DE ASSISTÊNCIA, NOS TERMOS REGULAMENTARES

PÚBLICO ALVO: SEGURADOS DO INSTITUTO DE PREVIDÊNCIA DO LEGISLATIVO DO ESTADO DE MINAS GERAIS - IPLEMG

FINALIDADE: CONCEDER PECÚLIO POR MORTE, AUXÍLIO FUNERAL, SAÚDE E OUTROS BENEFÍCIOS DE ASSISTÊNCIA, NOS TERMOS REGULAMENTARES.

Regiões	Físico			Orçamentário		
	Programado PPAG	Executado Jan/Dez	%	Programado PPAG	Executado Jan/Dez	%
Região Intermediária de Belo Horizonte	65	65	100,00	4.902.286,00	1.384.325,49	28,24
Total	65	65	100,00	4.902.286,00	1.384.325,49	28,24

RELATÓRIO INSTITUCIONAL DE MONITORAMENTO - PROGRAMAS SOCIAIS
DEMONSTRATIVO DE EXECUÇÃO FÍSICA E FINANCEIRA - JAN A DEZ
OUTROS PODERES

PROGRAMA : 767 - RESERVA DE BENEFÍCIOS

Programa Unissetorial

UNIDADE RESPONSÁVEL : 2361 - INSTITUTO DE PREVIDÊNCIA DO LEGISLATIVO DO ESTADO DE MINAS GERAIS

OBJETIVO DO PROGRAMA : GARANTIR AOS SEGURADOS, DEPENDENTES, OUTROS CIVIS E PENSIONISTAS PAGAMENTO DOS BENEFÍCIOS CONCEDIDOS E A CONCEDER, MEDIANTE A CONSTITUIÇÃO E MANUTENÇÃO DE RESERVA TÉCNICA PREVISTA EM LAUDO ATUARIAL.

Regiões	Orçamentário		
	Programado PPAG	Executado Jan/Dez	%
Região Intermediária de Belo Horizonte	30.340.475,00	0,00	0,00
Total	30.340.475,00	0,00	0,00

AÇÕES DO PROGRAMA POR UNIDADE ORÇAMENTÁRIA

2361 - INSTITUTO DE PREVIDÊNCIA DO LEGISLATIVO DO ESTADO DE MINAS GERAIS

AÇÃO : 2114 - RESERVA TÉCNICA

Demais Projetos e Atividades

Ação com meta física não cumulativa

Produto : RESERVA ASSEGURADA

Unidade de Medida : R\$ MIL

DETALHAMENTO DO PRODUTO: APLICAÇÕES E INVERSÕES FINANCEIRAS, NA FORMA REGULAMENTAR.

PÚBLICO ALVO: SEGURADOS DO INSTITUTO DE PREVIDÊNCIA DO LEGISLATIVO DO ESTADO DE MINAS GERAIS - IPLEMG

FINALIDADE: MANUTENÇÃO E EQUILÍBRIO DA RESERVA TÉCNICA EXIGÍVEL DO IPLEMG, POR MEIO DE INVESTIMENTOS, APLICAÇÕES E INVERSÕES FINANCEIRAS, NA FORMA DA LEGISLAÇÃO PRÓPRIA.

Regiões	Físico			Orçamentário		
	Programado PPAG	Executado Jan/Dez	%	Programado PPAG	Executado Jan/Dez	%
Região Intermediária de Belo Horizonte	2.850	2.850	100,00	30.340.475,00	0,00	0,00
Total	2.850	2.850	100,00	30.340.475,00	0,00	0,00