

ANEXO ÚNICO
DOS MODELOS DOS FORMULÁRIOS DE ARRECADAÇÃO
(a que se referem os §§ 2º e 3º do art. 55 da Resolução nº 4.359 /2011)

Parte 1
FORMULÁRIOS DE ARRECADAÇÃO

Modelo	Formulário	Finalidade	Emitente	Forma de recebimento	Fluxo das vias
06.01.09	Documento de Arrecadação Estadual	Recolhimento de tributos e demais receitas estaduais.	Órgãos Estaduais	Art. 11, II	1ª via – Contribuinte 2ª via - Banco
06.01.11	Documento de Arrecadação Estadual (DAE)	Recolhimento de tributos estaduais relativos à autuação, parcelamento e dívida ativa.	SEF	Art. 11, II	1ª via - Emitente > Contribuinte > Banco > Contribuinte (comprovante de pagamento) 2ª via - Emitente > Contribuinte > Banco
06.01.12	Comprovante de Pagamento de Receitas Estaduais	Comprovar o pagamento de receitas estaduais	SEF	-	via única – Emitente > Contribuinte (comprovante de pagamento)
06.01.14	Guia de Recolhimento de Tributos Estaduais GNRE	Recolhimento do ICMS e Taxas devidos ao Estado e realizado em outra Unidade da Federação	Contribuinte	Art. 11, II	1ª via - Banco > Fisco Estadual favorecido 2ª via – Contribuinte 3ª via - Contribuinte > Fisco
06.01.15	Documento de Arrecadação Estadual (DAE – Anexo)	Recolhimento de tributos e demais receitas estaduais, observado o § 3º do art. 55 desta Resolução.	SEF	-	1ª via - Contribuinte 2ª via - Banco
06.01.16	Documento de Arrecadação Estadual (DAE)	Recolhimento da Taxa pela Utilização Potencial do Serviço de Extinção de Incêndio.	SEF	Art. 11, II	1ª via - Contribuinte 2ª via - Banco
06.01.28	Guia de Arrecadação de Multa -Notificação de Penalidade	Recolhimento de penalidade referente a infração de trânsito	DETRAN	-	1ª via – Proprietário do veículo 2ª via - Banco
06.01.30	Guia de Arrecadação de Multa - Modelo 9	Recolhimento de multa por infração à legislação de trânsito	DETRAN	Art. 11, II	1ª via – Emitente > Infrator > Banco 2ª via - Emitente > Infrator > Banco > Infrator (comprovante de pagamento)
06.01.31	Guia de Arrecadação de Multa - Modelo 9-B	Notificação de infração à legislação de trânsito e aplicação de penalidade.	DETRAN	Art. 11, II	1ª via - Emitente > Infrator > Banco 2ª via - Emitente > Infrator > Banco > Infrator (comprovante de pagamento)
06.01.32	Guia de Arrecadação de Multa - Modelo 9-A	Recolhimento de multa por infração à legislação de trânsito	Proprietário do veículo por meio da Internet	Art. 11, II	1ª via - Infrator > Banco 2ª via - Infrator > Banco > Infrator (comprovante de pagamento)

Modelo	Formulário	Finalidade	Emitente	Forma de recebimento	Fluxo das vias
06.01.57	Documento de Arrecadação Estadual - DAE Modelo 1	Recolhimento de Tributos e Demais Receitas Estaduais, exceto multas de Trânsito, IPVA, autuação, parcelamento e dívida ativa.	Contribuinte	Art. 11, I	1ª via - Contribuinte > Banco 2ª via - Contribuinte > Banco > Contribuinte (comprovante de pagamento)
06.01.57	Documento de Arrecadação Estadual - DAE Modelo 1	Recolhimento de ICMS e de taxa de expediente	Contribuinte via programa disponibilizado pela SEF	Art. 11, II	1ª via - Contribuinte > Banco 2ª via - Contribuinte > Banco > Contribuinte (comprovante de pagamento)
06.01.64	Guia de Arrecadação Modelo 8-B IPVA	Recolhimento de IPVA	SEF	Art. 11, II	1ª via - Cota única, primeira, segunda, e terceira parcelas: Emitente > Contribuinte > Banco 2ª via - Emitente > Contribuinte > Banco > Contribuinte (comprovante de pagamento)
06.01.65	Guia de Arrecadação Modelo 7-B IPVA	Recolhimento de IPVA	Contribuinte via internet	Art. 11, II	1ª via - Cota Única, primeira, segunda, e terceira parcelas: Contribuinte > Banco 2ª via - Contribuinte > Banco > Contribuinte (comprovante de pagamento)


Formulário				Formato					Papel			Serrilha		Retícula		Espaçejamento		Carbono	Remalina		Cor da Tinta
Modelo	Título	Tipo	Vias	Dimensões (mm)	Margens				Espécie	Peso	Cor	H	V	%	Linhas	H	V		D	E	
					Sup	Inf	Esq	Dir													
06.01.15	Documento de Arrecadação Estadual – DAE Anexo	Impresso a laser ou jato de tinta, junto com os dados da guia.	1	210 x 297 (A4)	10	15	20	10	Laser-Print	75 g/m ²	Branca	-	-	-	-	-	-	-	-	-	Preta
06.01.16	Documento de Arrecadação Estadual – DAE	Impresso a laser ou jato de tinta, junto com os dados da guia.	2	210x130	30	0	30	30	Laser-Print	75 a 90 g/m ²	Branca										Preta
06.01.28	Guia de Arrecadação de Multa – Notificação de Penalidade	Impresso a laser ou jato de tinta, junto com os dados da guia	2	210 x 297 (A4)	-	-	-	-	Laser-Print	75 g/m ²	Branca	-	-	-	-	-	-	-	-	-	Preta
06.01.30	Guia de Arrecadação de Multa - Modelo 9	Contínuo	2	240 x 102	5	5	15	5	Sulfite Apergaminhado de primeira qualidade	20 Kg	Branca	-	-	10	13 3	1/6”	1/10”	One time	3/4”	3/4”	Preta

Formulário				Formato					Papel			Serrilha		Retícula		Espaçamento		Carbono	Remalina		Cor da Tinta
Modelo	Título	Tipo	Vias	Dimensões (mm)	Margens				Espécie	Peso	Cor	H	V	%	Linhas	H	V		D	E	
					Sup	Inf	Esq	Dir													
06.01.31	Guia de Arrecadação de Multa - Modelo 9-B	Impresso a laser junto com os dados da guia	2	210 x 297 (A4)	10	15	15	10	Laser-Print	75 g/m ²	Branca	-	-	10	13 3	-	-	-	-	-	Preta
06.01.32	Guia de Arrecadação de Multa - Modelo 9-A	Impresso a laser ou jato de tinta, junto com os dados da guia	2	210 x 297 (A4)	-	-	-	-	Laser-Print	75 g/m ²	Branca	-	-	-	-	-	-	-	-	-	Preta
06.01.57	Documento de Arrecadação Estadual DAE – Modelo 1	Plano		210 x 105	5	5	15	5	Sulfite Apergaminhado de primeira qualidade	20 Kg	Branca	-	-	10	13 3	-	-	-	-	-	Sépia Clássico Ref: 06.88.76 Supercor ou similar
		Contínuo		210 x 105	5	5	10	5	Sulfite Apergaminhado de primeira qualidade	20 Kg	Branca	-	-	10	13 3	1/6"	1/10"	One Time	3/4"	3/4"	Sépia Clássico Ref: 06.88.76 Supercor ou similar

Parte 3

Modelos de Formulários

1 - Documento de Arrecadação Estadual - DAE, modelo 06.01.11

 SECRETARIA DE ESTADO DE FAZENDA DE MINAS GERAIS DOCUMENTO DE ARRECADAÇÃO ESTADUAL - DAE			(VARIÁVEL) TIPO DE IDENTIFICAÇÃO 1 - INSCR. ESTADUAL 4 - CPF 2 - INSCR. PROD. RURAL 5 - OUTROS 3 - CNPJ 6 - RENAVAL	
NOME ENDEREÇO MUNICÍPIO UF TELEFONE			TIPO NÚMERO IDENTIFICAÇÃO CÓDIGO MUNICÍPIO EM MG (PARA PRODUTOR RURAL E NÃO INSCRITO) MÊS/ANO DE REFERÊNCIA Nº DOCUMENTO	
HISTÓRICO				
AUTENTICAÇÃO			TOTAL	

* VIA - CONTRIBUINTE

MOD. 06.01.11

 SECRETARIA DE ESTADO DE FAZENDA DE MINAS GERAIS DOCUMENTO DE ARRECADAÇÃO ESTADUAL - DAE			(VARIÁVEL) TIPO DE IDENTIFICAÇÃO 1 - INSCR. ESTADUAL 4 - CPF 2 - INSCR. PROD. RURAL 5 - OUTROS 3 - CNPJ 6 - RENAVAL	
NOME ENDEREÇO MUNICÍPIO UF TELEFONE			TIPO NÚMERO IDENTIFICAÇÃO CÓDIGO MUNICÍPIO EM MG (PARA PRODUTOR RURAL E NÃO INSCRITO) NÚMERO DO DAE VALOR ACRESCIMOS JUROS	
AUTENTICAÇÃO			TOTAL	

* VIA - BANDO

MOD. 06.01.11

2 – Guia de Arrecadação de Multa - Modelo 9, modelo 06.01.30

MULTA DE INFRAÇÃO À LEGISLAÇÃO DE TRÂNSITO GUIA DE ARRECADAÇÃO DE MULTA - MODELO 9				
NOME				
PLACA	MARCA / MODELO	DATA DE EMISSÃO	VENIMENTO	VALOR
(CAMPO DESTINADO A LINHA DIGITÁVEL)			ATENÇÃO SR. CAIXA	
MOD. 06.01.30				GUIA BANCO
MULTA DE INFRAÇÃO À LEGISLAÇÃO DE TRÂNSITO GUIA DE ARRECADAÇÃO DE MULTA - MODELO 9				
ORGÃO COMPETENTE (AUTUADOR)		ORGÃO DE DESTINAÇÃO DA ARRECADAÇÃO		
NOME				
ENDEREÇO				
MUNICÍPIO				CEP
PLACA	MARCA / MODELO	DATA DE EMISSÃO	VENIMENTO	VALOR
AGENTE	DATA OCORRÊNCIA	HORA	LOCAL DA OCORRÊNCIA	
PROCESSAMENTO	COD. INFRAÇÃO	DESCRIÇÃO RESUMIDA		PONTUAÇÃO
				INFRATOR IDENTIFICADO
MOD. 06.01.30				
(RESERVADO PARA MENSAGEM)				TIPO:
				SEQUENCIAL:
AUTENTICAÇÃO MECÂNICA				
				GUIA CONTRIBUINTE

3 – Guia de Arrecadação de Multa - Modelo 9-B, modelo 06.01.31

1ª Via: EMI/EMITE/INFRATOR + BANCO

 SECRETARIA DE ESTADO DE FAZENDA DE MINAS GERAIS		NOTIFICAÇÃO DE INFRAÇÃO À LEGISLAÇÃO DE TRÂNSITO GUIA DE ARRECADAÇÃO DE MULTA – MODELO 9-B		
		NOME DO ÓRGÃO RESPONSÁVEL PELA APLICAÇÃO		
NOME DO PROPRIETÁRIO				
PLACA	MARCA/MODELO	DATA DE EMISSÃO	VENCIMENTO	VALOR
AUTENTICAÇÃO MECÂNICA				

SECRETARIA DE ESTADO DE FAZENDA DE MINAS GERAIS		NOTIFICAÇÃO DE INFRAÇÃO À LEGISLAÇÃO DE TRÂNSITO GUIA DE ARRECADAÇÃO DE MULTA – MODELO 9-B		
		NOME DO PROPRIETÁRIO		DATA LIMITE RECURSO
PLACA		TIPO	VENCIMENTO COM DESCONTO	VALOR COM DESCONTO
MARCA/MODELO		SEQUENCIAL	VENCIMENTO SEM DESCONTO	VALOR SEM DESCONTO
AGENTE	DATA OCORRÊNCIA	HORA	LOCAL DA OCORRÊNCIA	
PROCESSAMENTO	FLA/T	COD. INFRAÇÃO	DESCRIÇÃO RESUMIDA	PONTUAÇÃO
INFRATOR IDENTIFICADO				
AUTENTICAÇÃO MECÂNICA				

MOD. 06.01.31

IDENTIFICAÇÃO DO INFRATOR PARA EFEITO DE PONTUAÇÃO					
CASO V. Se NÃO SEJA O INFRATOR, PREENCHA OS DADOS ABAIXO E ENVIE PELO CORREIO AO ÓRGÃO DE TRÂNSITO NO PRAZO DE 15 DIAS COM A FOTOCOPIA DA HABILITAÇÃO DO INFRATOR. (RESOLUÇÃO CONTRAN No. 17/98)					
PROCESSAMENTO	PLACA	NOME DO INFRATOR	Nº. CI	Nº. REGISTRO	UF
ENDEREÇO COMPLETO (RUA, BARRIO, CEP, MUNICÍPIO, UF)					
DECLARO, SOB AS PENAS DA LEI, QUE SÃO VERDADEIRAS AS INFORMAÇÕES POR MIM PRESTADAS ACIMA.					
DATA DE ENVIO	ASSINATURA DO PROPRIETÁRIO		ASSINATURA DO INFRATOR:		

Endereço para devolução do A.R

Setor de LC Registrado – CRL/CTP/BH
Belo Horizonte – MG
31255-902

Destinatário:



DETRAN/MG

NOTIFICAÇÃO:

Em atendimento ao disposto no artigo 282, do Código de Trânsito Brasileiro, estamos notificando V. Sa. da infração e multa neste extrato relacionada. Certificamos, ainda, que a mencionada infração e multa é passível de recurso, no prazo de 30 (trinta) dias, a partir do recebimento desta, que poderá ser apresentado à JARI do órgão que impôs a penalidade, independentemente do pagamento (artigo 285, do CTB). O pagamento da multa poderá ser efetuado até a data do vencimento expressa nesta **Notificação**, por 60% (oitenta por cento) do seu valor (artigo 284, do CTB). No caso de identificação de outro infrator, para efeito de pontuação, deve ser obedecido o prazo de 15(quinze) dias após o recebimento desta (artigo 257, §§ 7º e 8º do CTB). A identificação deve ser enviada ao DETRAN **junto com a fotocópia da habilitação** e assinatura do infrator (Resolução No. 17/98, do CONTRAN). A não manifestação nos prazos acima implicará atualização legal, passando o débito a ser lançado como dívida ativa e a pontuação confirmada no prontuário.

ENDEREÇO PARA DEVOLUÇÃO DA CARTA REGISTRADA

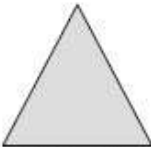
SEED/CTP/BH
BELO HORIZONTE - MG
31255-902

Sr. Carteiro,

Na ausência do destinatário, após 3 tentativas, devolver para o remetente acima

PARA USO DO CORREIO		DATA 1ª VISITA	ENTREGADOR	DATA 2ª VISITA	ENTREGADOR
1 () MUDOU-SE	6 () NÃO ENCONTRADO	DATA 3ª VISITA	ENTREGADOR	REINTEGRADO AO SERVIÇO POSTAL EM:	
2 () ENDEREÇO INSUFICIENTE	7 () AUSENTE				
3 () NÃO EXISTE NO INDICADO	8 () FALECIDO				
4 () DESCONHECIDO	9 () INFORMAÇÃO ESCRITA PELO				
5 () RECUSADO	PORTEIRO OU ZELADOR				

AVISO DE RECEBIMENTO - CARTA REGISTRADA

 Contrato ECT/PRODEMGE 7312142300	Nome legível:	Data de entrega: / /
	Assinatura do receptor:	
	Assinatura do funcionário ECT:	

4 - Guia de Arrecadação de Multa - Modelo 9-A; modelo 06.01.32

MULTA DE INFRAÇÃO À LEGISLAÇÃO DE TRÂNSITO GUIA DE ARRECADAÇÃO DE MULTA - MODELO 9-A				
ORGÃO				
NOME				
PLACA	MARCA / MODELO	DATA DE EMISSÃO	DATA VENCIMENTO	VALOR SEM DESCONTO
CÓDIGO DE BARRAS				

FLUXO: P. Nº. INFRATOR - IBANCO

SE. Nº. 00.0048

AUTENTICAÇÃO MECÂNICA


RECORTE AQUI

MULTA DE INFRAÇÃO À LEGISLAÇÃO DE TRÂNSITO GUIA DE ARRECADAÇÃO DE MULTA - MODELO 9-A				
ORGÃO COMPETENTE (AUTUADOR)				
ORGÃO DE DESTINAÇÃO DA ARRECADAÇÃO				
NOME				
ENDEREÇO				
MUNICÍPIO				CEP
PLACA	MARCA / MODELO	DATA DE EMISSÃO	DATA VENCIMENTO	VALOR SEM DESCONTO
AGENTE	DATA OCORRÊNCIA	HORA	LOCAL DA OCORRÊNCIA	IDENT. INFRATOR
INSTR. APERIÇÃO	MODELO EQUIPAMENTO			CERTIFICADO INMETRO
PROCESSAMENTO	COD. INFRAÇÃO	DESCRIÇÃO RESUMIDA	PONTUAÇÃO	
(RESERVADO PARA MENSAGEM)				
AUTENTICAÇÃO MECÂNICA				

FLUXO: P. Nº. INFRATOR - IBANCO - INFRATOR - ARREQUINDO - IBANCO


MOD. 06.01.32

5 - Documento de Arrecadação Estadual - DAE - Modelo 1, modelo 06.01.57

FLUXO: 1º VAL. CONTRIBUINTE > BANCO 2º VAL. CONTRIBUINTE > BANCO > CONTRIB. (COMPROVANTE DE PAGAMENTO)	 SECRETARIA DE ESTADO DA FAZENDA DE MINAS GERAIS		1 - USO EXCLUSIVO DA DMI / SAD		8 - DATA DE VENCIMENTO				
	DOCUMENTO DE ARRECAÇÃO ESTADUAL - DAE MODELO 1					9 - PERÍODO DE REFERÊNCIA DE DIA A DIA MÊS ANO			
	2 - NOME					10 - TIPO TIPO IDENTIFICAÇÃO 1 = INSCR. ESTADUAL 2 = INSCR. PROD. RURAL 3 = CNPJ 4 = CPF 5 = OUTROS			
	3 - ENDEREÇO					11 - NÚMERO IDENTIFICAÇÃO (VIDE VERSO)			
	4 - MUNICÍPIO			5 - UF	6 - TELEFONE		12 - Cód. MUNICÍPIO EM MG (PROD. RURAL E NÃO INSC.)		
	7 - HISTÓRICO					13 - Cód. RECEITA (CONSULTAR TABELA NO VERSO)			
	18 - AUTENTICAÇÃO					14 - VALOR RECEITA			
						15 - VALOR MULTA			
						16 - VALOR JUROS			
						17 - VALOR TOTAL			


6 - Documento de Arrecadação Estadual - DAE - Modelo 1, modelo 06.01.57, versão com código de barras

Código de Barras

 SECRETARIA DE ESTADO DE FAZENDA DE MINAS GERAIS DOCUMENTO DE ARRECAÇÃO ESTADUAL - DAE MODELO - 1		1- USO EXCLUSIVO DA DMI / SAD		8- DATA DE VENCIMENTO
2- NOME		9- PERÍODO DE REFERÊNCIA		10- TIPO
3- ENDEREÇO		11- NÚMERO IDENTIFICAÇÃO		12- CÓDIGO MUNICÍPIO EM MG (PARA PRODUTOR RURAL E NÃO INSCRITO)
4- MUNICÍPIO	5- UF	6- TELEFONE	13- COD. RECEITA	
7- HISTÓRICO			PRIMEIRA VIA	
8- AUTENTICAÇÃO			14- VALOR RECEITA	
			15- VALOR MULTA	
			16- VALOR JUROS	
			17- VALOR TOTAL	

MOD. 06.01. 57

FLUXO: 1ª VIA : CONTRIBUINTE > BANCO

 SECRETARIA DE ESTADO DA FAZENDA DE MINAS GERAIS DOCUMENTO DE ARRECAÇÃO ESTADUAL - DAE MODELO - 1		1- USO EXCLUSIVO DA DMI / SAD		8- DATA DE VENCIMENTO
2- NOME		9- PERÍODO DE REFERÊNCIA		10- TIPO
3- ENDEREÇO		11- NÚMERO IDENTIFICAÇÃO		12- CÓDIGO MUNICÍPIO EM MG (PARA PRODUTOR RURAL E NÃO INSCRITO)
4- MUNICÍPIO	5- UF	6- TELEFONE	13- COD. RECEITA	
7- HISTÓRICO			SEGUNDA VIA	
8- AUTENTICAÇÃO			14- VALOR RECEITA	
			15- VALOR MULTA	
			16- VALOR JUROS	
			17- VALOR TOTAL	

MOD. 06.01. 57

FLUXO: 2ª VIA : CONTRIBUINTE > BANCO > CONTRIBUINTE (COMPROVANTE DE PAGAMENTO)

7 - Guia de Arrecadação - Modelo 8-B IPVA, modelo 06.01.64

SECRETARIA DE ESTADO DA FAZENDA DE MINAS GERAIS
GUIA DE ARRECADAÇÃO - MODELO 8B IPVA

00000000000 0 00000000000 0 00000000000 0

Código de Barras

U COTA ÚNICA

18 - VALOR COM 18% DE DESCONTO
 26 - TAXA DE EXPEDIENTE
 27 - TOTAL

NÃO RECEBER APÓS O VENCIMENTO. UTILIZAR PARCELAMENTO

VIA - BANCO
 AUTENTICAÇÃO NO VERSO

SECRETARIA DE ESTADO DA FAZENDA DE MINAS GERAIS
GUIA DE ARRECADAÇÃO - MODELO 8B IPVA

00000000000 0 00000000000 0 00000000000 0

Código de Barras

SEGURO OBRIGATÓRIO

38 - ANO FABR.
 39 - CDD. SISEL
 40 - PREÇO LÍQUIDO
 41 - I.D.T.P.M.
 42 - VALOR TOTAL

VIA - CONSÓRCIO
 AUTENTICAÇÃO NO VERSO

SECRETARIA DE ESTADO DA FAZENDA DE MINAS GERAIS
GUIA DE ARRECADAÇÃO - MODELO 8B IPVA

00000000000 0 00000000000 0 00000000000 0

Código de Barras

1 PRIMEIRA PARCELA

43 - VALOR DA GUIA
 44 - MULTA
 45 - JUROS
 46 - TAXA DE EXPEDIENTE
 47 - TOTAL

VIA - BANCO
 AUTENTICAÇÃO NO VERSO

SECRETARIA DE ESTADO DA FAZENDA DE MINAS GERAIS
GUIA DE ARRECADAÇÃO - MODELO 8B IPVA

00000000000 0 00000000000 0 00000000000 0

Código de Barras

2 SEGUNDA PARCELA

43 - VALOR DA GUIA
 44 - MULTA
 45 - JUROS
 46 - TAXA DE EXPEDIENTE
 47 - TOTAL

VIA - BANCO
 AUTENTICAÇÃO NO VERSO

SECRETARIA DE ESTADO DA FAZENDA DE MINAS GERAIS
GUIA DE ARRECADAÇÃO - MODELO 8B IPVA

00000000000 0 00000000000 0 00000000000 0

Código de Barras

3 TERCEIRA PARCELA

43 - VALOR DA GUIA
 44 - MULTA
 45 - JUROS
 46 - TAXA DE EXPEDIENTE
 47 - TOTAL

VIA - BANCO
 AUTENTICAÇÃO NO VERSO

1 - ENDEREÇO 2 - DATA DE EMISSÃO 3 - PROPRIETÁRIO 4 - DPV/DOC
 5 - PLACA 6 - RENAVAM 7 - MARCA/MODELO 8 - ANO FABRICAÇÃO
 9 - COR/PRECORRANTE 10 - MUNICÍPIO DE REGISTRO DO VEÍCULO 11 - CHASSI

IPVA	12 - VENCIMENTO	13 - VALOR (R\$)	41 - TAXA
ÚNICA (18% DESCONTO)			
SEGURO			
1ª PARCELA			
2ª PARCELA			
3ª PARCELA			

SECRETARIA DE ESTADO DA FAZENDA DE MINAS GERAIS
GUIA DE ARRECADAÇÃO - MODELO 8B IPVA
COMPROVANTE DO CONTRIBUINTE (PORTE OBRIGATÓRIO)

MODELO 8B 8B 8B
 AUTENTICAÇÃO MECÂNICA COTA ÚNICA OU 1ª PARCELA IPVA
 AUTENTICAÇÃO MECÂNICA SEGURO OBRIGATÓRIO
 AUTENTICAÇÃO MECÂNICA 2ª PARCELA IPVA

8 - Guia de Arrecadação - Modelo 7-B IPVA, modelo 06.01.65

MOD. 06.01.65		SECRETARIA DE ESTADO DA FAZENDA DE MINAS GERAIS GUIA DE ARRECADAÇÃO - MODELO 7B IPVA		17-CONTROLE CI SEF		18-VENCIMENTO		19-VALOR COM 10% DE DESCONTO		VIA - BANCO AUTENTICAÇÃO NO VERSO	
0000000000 0 0000000000 0 0000000000 0 0000000000 0				20-EXERCICIO		21-PLACA		22-RENAVAM		26-TX. EXPED.	
Código de Barras				23-RENAVAM		24-PLACA		25-VALOR		27-TOTAL	
										U COTA ÚNICA NÃO RECEBER APÓS O VENCIMENTO. UTILIZAR PARCELAMENTO	
MOD. 06.01.65		SECRETARIA DE ESTADO DA FAZENDA DE MINAS GERAIS GUIA DE ARRECADAÇÃO - MODELO 7B IPVA		17-CONTROLE CI SEF		18-VENCIMENTO		19-VALOR		VIA - COMBÓRCIO AUTENTICAÇÃO NO VERSO	
0000000000 0 0000000000 0 0000000000 0 0000000000 0				20-EXERCICIO		21-PLACA		22-RENAVAM		26-ANO FABR.	
Código de Barras				23-RENAVAM		24-PLACA		25-VALOR		27-TOTAL	
										SEGURO OBRIGATÓRIO	
MOD. 06.01.65		SECRETARIA DE ESTADO DA FAZENDA DE MINAS GERAIS GUIA DE ARRECADAÇÃO - MODELO 7B IPVA		17-CONTROLE CI SEF		18-VENCIMENTO		19-VALOR		VIA - BANCO AUTENTICAÇÃO NO VERSO	
0000000000 0 0000000000 0 0000000000 0 0000000000 0				20-EXERCICIO		21-PLACA		22-RENAVAM		23-ATUAL MONETÁRIA	
Código de Barras				23-RENAVAM		24-PLACA		25-VALOR		27-TOTAL	
										1 PRIMEIRA PARCELA	
MOD. 06.01.65		SECRETARIA DE ESTADO DA FAZENDA DE MINAS GERAIS GUIA DE ARRECADAÇÃO - MODELO 7B IPVA		17-CONTROLE CI SEF		18-VENCIMENTO		19-VALOR		VIA - BANCO AUTENTICAÇÃO NO VERSO	
0000000000 0 0000000000 0 0000000000 0 0000000000 0				20-EXERCICIO		21-PLACA		22-RENAVAM		23-ATUAL MONETÁRIA	
Código de Barras				23-RENAVAM		24-PLACA		25-VALOR		27-TOTAL	
										2 SEGUNDA PARCELA	
MOD. 06.01.65		SECRETARIA DE ESTADO DA FAZENDA DE MINAS GERAIS GUIA DE ARRECADAÇÃO - MODELO 7B IPVA		17-CONTROLE CI SEF		18-VENCIMENTO		19-VALOR		VIA - BANCO AUTENTICAÇÃO NO VERSO	
0000000000 0 0000000000 0 0000000000 0 0000000000 0				20-EXERCICIO		21-PLACA		22-RENAVAM		23-ATUAL MONETÁRIA	
Código de Barras				23-RENAVAM		24-PLACA		25-VALOR		27-TOTAL	
										3 TERCEIRA PARCELA	
AUTENTICAÇÃO MECÂNICA 3ª PARCELA IPVA		1-EXERCICIO		2-DATA DE EMISSÃO		3-PRÓPRIETÁRIO		4-CPF/CGC		AUTENTICAÇÃO MECÂNICA 3ª PARCELA IPVA	
		5-PLACA		6-RENAVAM		7-MARCA/MODELO		8-ANO FABRICAÇÃO			
		9-COR/PREDO.		10-MUNICÍPIO DE REGISTRO DO VEIC.		11-CHASSI		11-CI SEF			
		IPVA ÚNICA (10% DESCONTO)		12 - VENCIMENTO		13 - VALOR (R\$)		14 - TAXA		SECRETARIA DE ESTADO DA FAZENDA DE MINAS GERAIS GUIA DE ARRECADAÇÃO - MODELO 7B IPVA	
		SEGURO								COMPROVANTE DO CONTRIBUINTE (PORTE OBRIGATÓRIO) MOD. 06.01.65	
		1ª PARCELA									
		2ª PARCELA									
		3ª PARCELA									
AUTENTICAÇÃO MECÂNICA COTA ÚNICA OU 1ª PARCELA IPVA				AUTENTICAÇÃO MECÂNICA SEGURO OBRIGATÓRIO							

Código de Barras

Guia Nacional de Recolhimento de Tributos Estaduais - GNRE		11 Reservado	12 Microfilme		
Auto-atendimento - Versão 1.20					
V I A B A N C O J F I S C O R I G E M	13 UF Favorecida		14 Data de Vencimento	01 Código da UF Favorecida	
	15 Nº do Convênio ou Protocolo / Especificação da Mercadoria			02 Código da Receita	
	16 Nome da Firma ou Razão Social		17 Inscrição Estadual na UF Favorecida	03 CNPJ / CPF do Contribuinte	
	18 Endereço Completo			04 Nº do Documento de Origem	
	19 Município	20 UF	21 CEP	22 DDD / Telefone	05 Período de Referência / Nº Parcela
	23 Informações Complementares			06 Valor Principal	
				07 Atualização Monetária	
				08 Juros	
	24 Autenticação			09 Multa	
				10 Total a Recolher	

PRIMEIRA VIA


Guia Nacional de Recolhimento de Tributos Estaduais - GNRE		11 Reservado	12 Microfilme		
Auto-atendimento - Versão 1.20					
2ª V I A C O N T R I B U I N T E	13 UF Favorecida		14 Data de Vencimento	01 Código da UF Favorecida	
	15 Nº do Convênio ou Protocolo / Especificação da Mercadoria			02 Código da Receita	
	16 Nome da Firma ou Razão Social		17 Inscrição Estadual na UF Favorecida	03 CNPJ / CPF do Contribuinte	
	18 Endereço Completo			04 Nº do Documento de Origem	
	19 Município	20 UF	21 CEP	22 DDD / Telefone	05 Período de Referência / Nº Parcela
	23 Informações Complementares			06 Valor Principal	
				07 Atualização Monetária	
				08 Juros	
	24 Autenticação			09 Multa	
				10 Total a Recolher	

SEGUNDA VIA

Guia Nacional de Recolhimento de Tributos Estaduais - GNRE		11 Reservado	12 Microfilme		
Auto-atendimento - Versão 1.20					
3ª V I A C O N T R I B U I N T E	13 UF Favorecida		14 Data de Vencimento	01 Código da UF Favorecida	
	15 Nº do Convênio ou Protocolo / Especificação da Mercadoria			02 Código da Receita	
	16 Nome da Firma ou Razão Social		17 Inscrição Estadual na UF Favorecida	03 CNPJ / CPF do Contribuinte	
	18 Endereço Completo			04 Nº do Documento de Origem	
	19 Município	20 UF	21 CEP	22 DDD / Telefone	05 Período de Referência / Nº Parcela
	23 Informações Complementares			06 Valor Principal	
				07 Atualização Monetária	
				08 Juros	
	24 Autenticação			09 Multa	
				10 Total a Recolher	

TERCEIRA VIA

10 – Comprovante de Pagamento de Receitas Estaduais, modelo 06.01.12

 SECRETARIA DE ESTADO DE FAZENDA DE MINAS GERAIS COMPROVANTE DE PAGAMENTO DE RECEITAS ESTADUAIS			DATA DO VENCIMENTO	DATA DO PAGAMENTO
			TIPO DE IDENTIFICAÇÃO	NÚMERO IDENTIFICAÇÃO
NOME			CÓDIGO MUNICÍPIO EM MG (PARA PRODUTOR RURAL E NÃO INSCRITO)	
ENDEREÇO			MÊS ANO DE REFERÊNCIA	
MUNICÍPIO	UF	TELEFONE	Nº DOCUMENTO (AUTUAÇÃO, DÍVIDA ATIVA E PARCELAMENTO)	
HISTÓRICO				
AUTENTICAÇÃO			TOTAL	VALOR

FLUXO: F-MA-EMITENTE (CONTRIBUINTE) / COMPROVANTE DE PAGAMENTO

MOD.: 06.01.12

11 – Guia de Arrecadação de Multa - Notificação de Penalidade, modelo 06.01.28

 POLÍCIA CIVIL DE MINAS GERAIS DEPARTAMENTO DE TRÂNSITO DETRAN/MG		NOTIFICAÇÃO DE PENALIDADE DE MULTA					
NOME DO PROPRIETÁRIO				CPF/CNPJ		DATA DE EMISSÃO	
PLACA	MUNICÍPIO DE EMPLACAMENTO			TIPO	VENC. COM DESCONTO	VALOR COM DESCONTO	
MARCA/ MODELO/ ESPÉCIE/ TIPO				SEQ	DATA LIMITE RECURSO		VALOR SEM DESCONTO
PROCESSAMENTO	NUMERO AIT	ARTIGO CTE	DECRETO	Nº PONTOS	INFRAÇÃO	IDENTIFICADO	
CODIGO INFRAÇÃO	DESCRIÇÃO RESUMIDA						
DATA INFRAÇÃO	HORA	LOCAL DA INFRAÇÃO					
MUNICÍPIO DA INFRAÇÃO				AGENTE	NT	NUMERO AIT ORIGEM	
INSTRUMENTO DE AFERIÇÃO		MARCA/ MODELO/ EQUIPAMENTO		CERTIFICADO IMETRO		DATA AFERIÇÃO	
LIMITE	MEDIÇÃO		MEDIÇÃO CONSIDERADA		UNIDADE DE MEDIDA		
<p>EM ATENDIMENTO AO DISPOSTO NO ARTIGO 282, DO CÓDIGO DE TRÂNSITO BRASILEIRO E ARTIGO 9, §2º, DA RESOLUÇÃO 148/03 – CONTRAN, ESTAMOS NOTIFICANDO V. 3ª DA PENALIDADE NESTE EXTRATO RELACIONADA (DEFESA DA AUTUAÇÃO NÃO ACOLHIDA OU NÃO APRESENTADA NO PRAZO LEGAL). INFORMAMOS, AINDA, QUE A MENCIONADA INFRAÇÃO E MULTA É PASSÍVEL DE RECURSO, NO PRAZO DE 30 (TRINTA) DIAS, A PARTIR DO RECEBIMENTO DESTA, QUE PODERÁ SER APRESENTADO À JARI DO ÓRGÃO QUE IMPÕS A PENALIDADE, INDEPENDENTEMENTE DO PAGAMENTO (ARTIGO 285 DO CTB).</p> <p>O PAGAMENTO DA MULTA PODERÁ SER EFETUADO ATÉ A DATA DO VENCIMENTO EXPRESSA NESTA NOTIFICAÇÃO, POR 80% (OITENTA POR CENTO) DO SEU VALOR (ARTIGO 284 DO CTB). A NÃO MANIFESTAÇÃO NOS PRAZOS ACIMA IMPLICARÁ ATUALIZAÇÃO LEGAL, PODENDO O DÉBITO SER LANÇADO NA DÍVIDA ATIVA.</p>							
(ASSINATURA)							
ENDEREÇO PARA ENCAMINHAMENTO DE RECURSO À JARI:							

VIA DO PROPRIETÁRIO


SECRETARIA DE ESTADO DE FAZENDA DE MINAS GERAIS		GUIA DE ARRECADAÇÃO DE MULTA NOTIFICAÇÃO DE PENALIDADE			
AUTORIDADE DE TRÂNSITO					
NOME DO PROPRIETÁRIO				CPF / CNPJ	
PLACA	MARCA / MODELO / ESPÉCIE / TIPO			DATA EMISSÃO	VALOR

MOD. 06. 01. 28

VIA DO BANCO

AR DIGITAL		/ /	CONTRATO ECT / PRODEMGE Nº 073121412300
DESTINATÁRIO:	TENTATIVAS DE ENTREGA		CARIMBO UNIDADE DE ENTREGA
	1.) DATA ___/___/___ : ___h 2.) DATA ___/___/___ : ___h 3.) DATA ___/___/___ : ___h		
ENDEREÇO PARA DEVOLUÇÃO DO AR: SOE/GGRAN/CTC/BH BELO HORIZONTE - MG 31960-902	ATENÇÃO: NA AUSÊNCIA DO DESTINATÁRIO, APÓS OS TENTATIVAS DE ENTREGA, DEVOLVER O OBJETO.		RUBRICA E MATRÍCULA DO CARTEIRO
	<input type="checkbox"/> MUDOU-SE <input type="checkbox"/> RECUSADO <input type="checkbox"/> END. INSUFICIENTE <input type="checkbox"/> NÃO PROCURADO <input type="checkbox"/> NÃO EXISTE NÚMERO <input type="checkbox"/> AUSENTE <input type="checkbox"/> DESCONHECIDO <input type="checkbox"/> FALECIDO <input type="checkbox"/> OUTROS		
NOME LEGÍVEL DO RECEBEDOR		DATA DE ENTREGA	
ASSINATURA DO RECEBEDOR		Nº DOCUMENTO DE IDENTIDADE	

-----DETRAN-----

	POLÍCIA CIVIL DE MINAS GERAIS DEPARTAMENTO DE TRÂNSITO DETRAN/MG	NOTIFICAÇÃO DE PENALIDADE DE MULTA
---	---	---

DESTINATÁRIO:

POSTAGEM:

Senhor usuário, efetue a quitação deste extrato até o vencimento junto à rede bancária autorizada. O Licenciamento Anual será emitido automaticamente e enviado pelo correio, após o pagamento do IPVA, Seguro Obrigatório e Taxa de Renovação do Licenciamento Anual de Veículos, caso não exista débito de multa.

Informações sobre multas acessar: 'www.detrannet.mg.gov.br', encaminhar e-mail para: XXXXXXXXXXXXXXXXXXXXXXXXXXXX, ou pelo fax: 0XX (99) XXXX-XXXX


AUTENTICAÇÃO MECÂNICA

-----DETRAN-----

ENDEREÇO PARA DEVOLUÇÃO



DETRAN/MG
Av. João Pinheiro Nº 417, B. Centro – BH/MG
Cep: 30130-180

12 - Documento de Arrecadação Estadual - DAE - Anexo, modelo 06.01.15

 SECRETARIA DE ESTADO DE FAZENDA DE MINAS GERAIS DOCUMENTO DE ARRECAÇÃO ESTADUAL - DAE - ANEXO			(VARIÁVEL) TIPO DE IDENTIFICAÇÃO 1 - INSCR. ESTADUAL 4 - CPF 2 - INSCR. PROD. RURAL 5 - OUTROS 3 - CNPJ 6 - RENAVAM	
NOME			TIPO	
ENDEREÇO			NÚMERO DE IDENTIFICAÇÃO	
MUNICÍPIO			CÓDIGO MUNICÍPIO EM MG (PARA PRODUTOR RURAL E NÃO INSCRITO)	
UF	TELEFONE		MÊS (ANO DE REFERÊNCIA)	
			Nº DOCUMENTO	
HISTÓRICO				
PÁGINA DE			VALOR TOTAL	

FLUXO : VALUNCA - EMITENTE / CONTRIBUINTE

13 - Documento de Arrecadação Estadual - DAE, modelo 06.01.16

 SECRETARIA DE ESTADO DE FAZENDA DE MINAS GERAIS DOCUMENTO DE ARRECAÇÃO ESTADUAL - DAE	(VARIABLE)		TIPO DE IDENTIFICAÇÃO 1 - INSCR. ESTADUAL 4 - CPF 2 - INSCR. INSCR. RURAL 5 - OUTROS 3 - CNPJ 6 - ROLAVIM	
	TIPO		NÚMERO DE IDENTIFICAÇÃO	
NOME		CÓDIGO MUNICÍPIO KM MU (PARA PRODUTOR RURAL & TÁXI ESCRITOS)		
ENDEREÇO		NOME END. DE HABITAÇÃO		
MUNICÍPIO UF TELEFONE		Nº DO DOCUMENTO		
HISTÓRICO				
LINHA DEBITADA		TOTAL		
AUTENTICAÇÃO				
MCE 06.01.16				
 SECRETARIA DE ESTADO DE FAZENDA DE MINAS GERAIS DOCUMENTO DE ARRECAÇÃO ESTADUAL - DAE	(VARIABLE)		TIPO DE IDENTIFICAÇÃO 1 - INSCR. ESTADUAL 4 - CPF 2 - INSCR. INSCR. RURAL 5 - OUTROS 3 - CNPJ 6 - ROLAVIM	
	TIPO		NÚMERO DE IDENTIFICAÇÃO	
NOME		CÓDIGO MUNICÍPIO KM MU (PARA PRODUTOR RURAL & TÁXI ESCRITOS)		
ENDEREÇO		Nº DO DOCUMENTO		
MUNICÍPIO UF TELEFONE		VALOR		
AUTENTICAÇÃO				
MCE 06.01.16				

FLUXO VIA CONTRIBUINTE

FLUXO VIA BANCO

14 - Documento de Arrecadação Estadual - DAE, modelo 06.01.09

 SECRETARIA DE ESTADO DE FAZENDA DE MINAS GERAIS DOCUMENTO DE ARRECAÇÃO ESTADUAL - DAE		TIPO DE IDENTIFICAÇÃO 1 - INSCR. ESTADUAL 2 - INSCR. PROD. RURAL 3 - CNPJ 4 - CPF 5 - OUTROS 6 - RENAVAM	
NOME		TIPO	NÚMERO IDENTIFICAÇÃO
ENDEREÇO		CÓD. MUNICÍPIO EM MG	
MUNICÍPIO		MÊS / ANO DE REFERÊNCIA	
UF	TELEFONE	NÚMERO DO DAE	
	()		
HISTÓRICO			
AUTENTICAÇÃO			
DATA VALIDADE 1º VALOR		(VARIÁVEL Indicação do 1º valor)	
DATA VALIDADE 2º VALOR		(VARIÁVEL Indicação do 2º valor)	

FLUXO VIA CONTRIBUINTE

MOD 06.01.09 - 23/03/2010

 SECRETARIA DE ESTADO DE FAZENDA DE MINAS GERAIS DOCUMENTO DE ARRECAÇÃO ESTADUAL - DAE		TIPO DE IDENTIFICAÇÃO 1 - INSCR. ESTADUAL 2 - INSCR. PROD. RURAL 3 - CNPJ 4 - CPF 5 - OUTROS 6 - RENAVAM	
NOME		TIPO	NÚMERO IDENTIFICAÇÃO
ENDEREÇO		MÊS / ANO DE REFERÊNCIA	
MUNICÍPIO		NÚMERO DO DAE	
UF	TELEFONE	DATA VALIDADE 1º VALOR	
	()	(VARIÁVEL Indicação do 1º valor)	
AUTENTICAÇÃO		DATA VALIDADE 2º VALOR	
		(VARIÁVEL Indicação do 2º valor)	

FLUXO VIA DOBIBANCO

(VARIÁVEL Indicação e validade do 1º valor)

CÓDIGO DE BARRAS

(VARIÁVEL Indicação e validade do 2º valor)

CÓDIGO DE BARRAS

MOD 06.01.09 - 23/03/2010